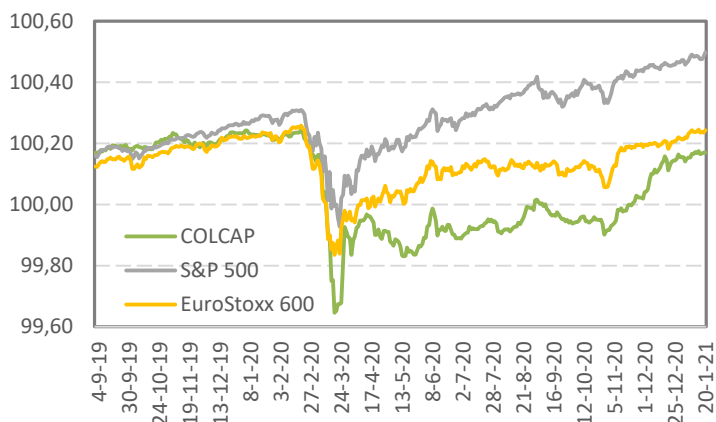


## Indicadores del mercado



Indicadores	Último cierre	Variación diaria
<b>Internacional</b>		
S&P 500	3851,850	1,39%
EuroStoxx 600	410,840	0,72%
DAX Alemán	13921,370	0,77%
Shangai Stock Exchange	3583,092	0,47%
Tokio Stock Exchange	1849,580	-0,34%
VIX	21,580	-7,14%
<b>Nacional</b>		
COLCAP	1459,850	0,03%
TRM	\$ 3.477,48	-10,29%
UVR	275,031	
DTF	1,920	
IBR (1 Mes)	1,668	
IBR (3 Meses)	1,596	
IBR (6 Meses)	1,582	

■ Variación Positiva  
■ Variación Negativa

## Noticias relevantes

El indicador PMI en Reino Unido cayó a 40,6 en enero sorprendiendo al mercado a la baja con la mayor caída desde mayo, como consecuencia del tercer cierre total en dicha economía y de la implementación inicial del acuerdo Brexit. A su vez, el PMI manufacturero y de servicios descendieron en enero, llevando al PMI compuesto a una lectura por debajo del 50.

Italia y Alemania enfrentan demoras en la recepción de vacunas debido a retrasos en la producción de las mismas, mientras los países enfrentan dificultades con el incremento de casos de contagio.

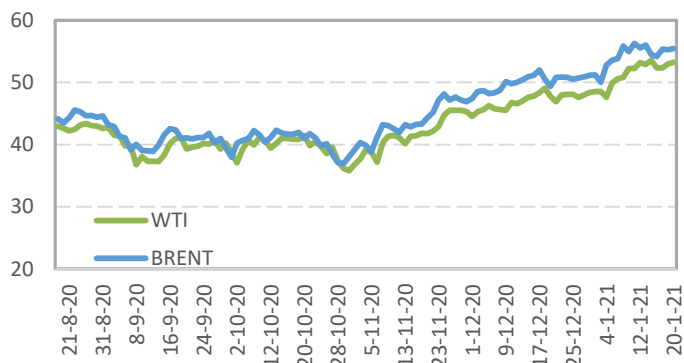
Los cierres debilitan las expectativas sobre mejorías en la demanda de petróleo, con lo que el commodity vuelve a desvalorizarse en la jornada de hoy. Los futuros de las referencias WTI y Brent cotizan hoy a USD 52,5 y USD 55,5 por barril.

En Colombia, las muertes por causa de Covid-19 superan las 50.000.

## Para tener en cuenta

<b>Lunes</b>	PIB, Producción Industrial, Ventas minoristas, China. Ventas minoristas, Producción manufacturera, ISE, Producción Industrial, Colombia.
<b>Miércoles</b>	IPC, Europa. Importaciones, Balance comercial, Colombia.
<b>Jueves</b>	Permisos de construcción, Inicios de construcción de casas, EE.UU. Decisión de política monetaria, Confianza del consumidor, PMI Manufacturero y de Servicios, Ventas de casas existentes, EE.UU. PMI servicios y manufacturero, Europa.
<b>Viernes</b>	

## Petróleo

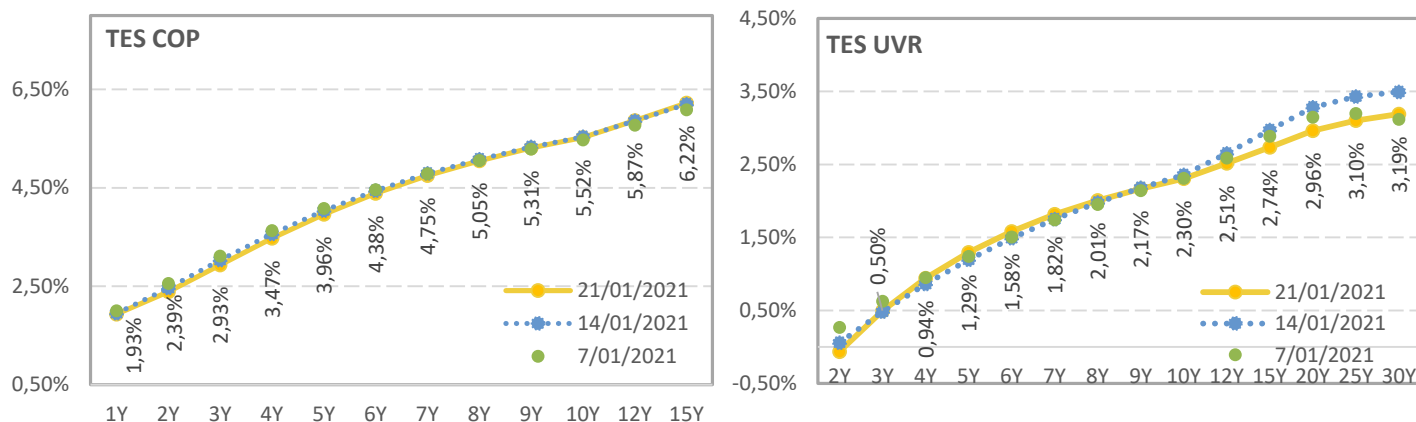


## USD/COP



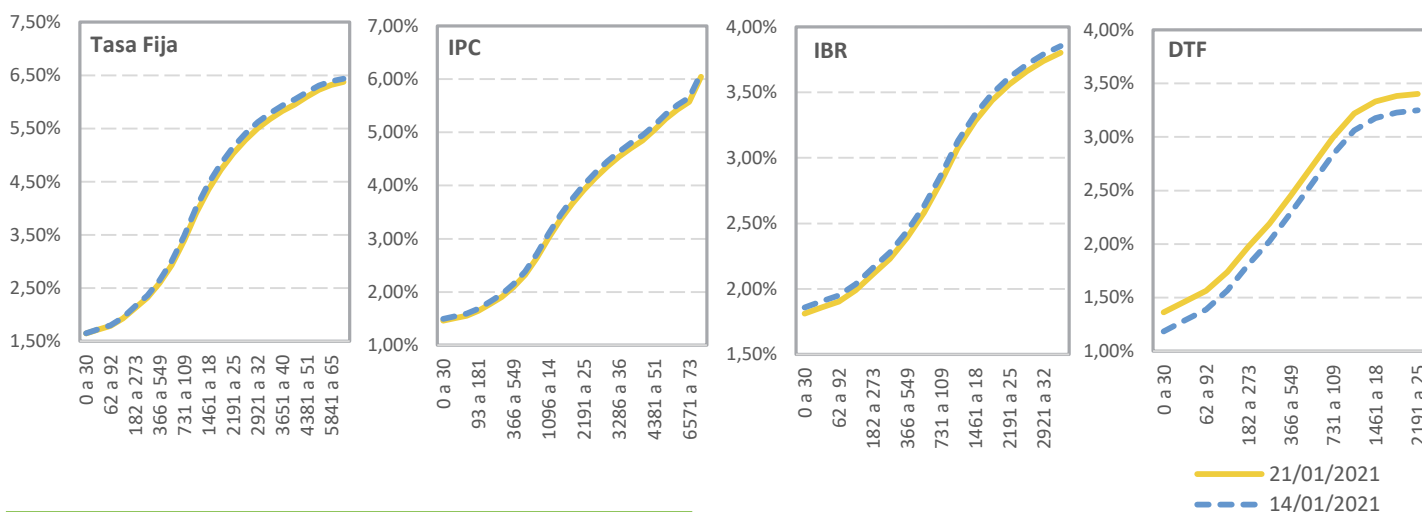
Los datos e información de este informe no deberán interpretarse como una asesoría, recomendación o sugerencia de Fiduagraria S.A. para la toma de decisiones de inversión o la realización de cualquier tipo de transacción o negocio. El uso de la información suministrada es de exclusiva responsabilidad del usuario. Los valores, tasas de interés y demás datos que allí se encuentren, son puramente informativos y no constituyen una oferta, ni una demanda en firme, para la realización de transacciones.

## Deuda Pública



**Recomendación:** El jueves fue una nueva jornada de valorizaciones que siguen siendo lideradas por los TES UVR y Tasa fija. El spread entre TES UVR y deuda corporativa indexada a IPC está muy amplio respecto al histórico, con lo que se estiman espacios de valorización en los títulos de deuda privada indexados a IPC a tres años.

## Deuda Privada



## Comentario de Mercado

El cierre de semana muestra una pérdida del optimismo que se evidenció hacia el inicio de la misma. Los inversionistas toman utilidades llevando a descensos de los principales indicadores accionarios del mercado internacional. A esto se adiciona una mayor ponderación a la preocupación a causa del incremento de contagios a nivel internacional mientras se evidencian problemas en el envío de vacunas por parte de las farmacéuticas que ya afectan a Alemania e Italia. Por otro lado, a esto se adicionan los resultados de PMI de Reino Unido que reflejan el impacto de la nueva cuarentena aplicada en el país y que dan señales de impacto en los datos de crecimiento del primer trimestre para dicha economía. El indicador de volatilidad, VIX, evidenció una leve alza en la sesión, como resultado del negativismo de la jornada, sin embargo desciende. Entre tanto, los tesoros estadounidenses a 10 años negocian al 1,08% en una tendencia de lateralización durante la semana.

Los datos e información de este informe no deberán interpretarse como una asesoría, recomendación o sugerencia de Fiduagraria S.A. para la toma de decisiones de inversión o la realización de cualquier tipo de transacción o negocio. El uso de la información suministrada es de exclusiva responsabilidad del usuario. Los valores, tasas de interés y demás datos que allí se encuentren, son puramente informativos y no constituyen una oferta, ni una demanda en firme, para la realización de transacciones.