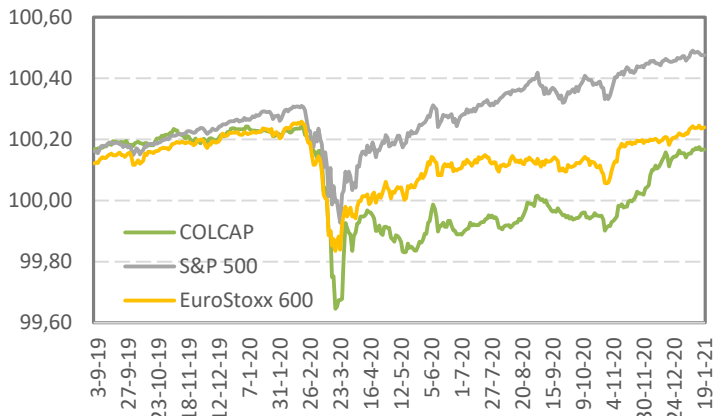


## Indicadores del mercado



Indicadores	Último cierre	Variación diaria
<b>Internacional</b>		
S&P 500	3768,250	0,00%
EuroStoxx 600	408,680	0,20%
DAX Alemán	13848,350	0,44%
Shangai Stock Exchange	3596,224	0,84%
Tokio Stock Exchange	1845,490	-0,60%
VIX	24,340	0,00%
<b>Nacional</b>		
COLCAP	1454,500	0,13%
TRM	\$ 3.466,80	-0,09%
UVR	274,964	
DTF	1,920	
IBR (1 Mes)	1,697	
IBR (3 Meses)	1,632	
IBR (6 Meses)	1,619	

■ Variación Positiva  
■ Variación Negativa

## Noticias relevantes

En Estados Unidos, hoy se posesionaría Janet Yellen como secretaria del Tesoro, y su discurso incluiría temas sobre el electo presidente y el plan de alivio económico por USD 1,9 trillones.

En Alemania, el indicador ZEW mostró una mayor confianza de los inversionistas.

Se espera que la Unión Europea revele hoy un plan para fortalecer su moneda, con el fin de promover una mayor resiliencia económica en la región

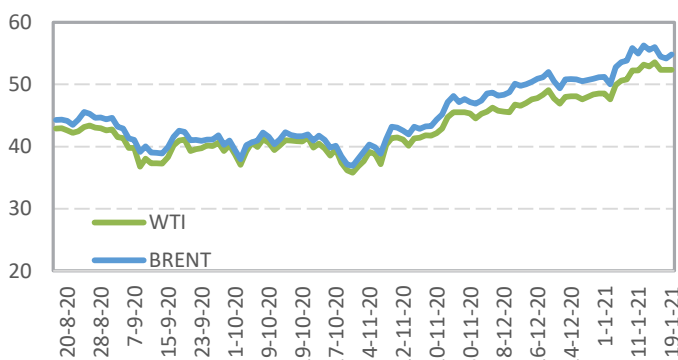
El petróleo se fortaleció en la jornada anterior a pesar de que la Agencia Internacional de Energía recortó su expectativa de demanda para el resto del año. Los futuros de las referencias WTI y Brent cotizan hoy a USD 52,5 y USD 55,3 por barril.

En Colombia, el BanRep anunció que renovará los vencimientos de los contratos a futuro de venta de dólares (cumplimiento a febrero). Las ventas minoristas y la producción manufacturera exhibieron resultados por debajo de las expectativas.

## Para tener en cuenta

<b>Lunes</b>	PIB, Producción Industrial, Ventas minoristas, China. Ventas minoristas, Producción manufacturera, ISE, Producción Industrial, Colombia.
<b>Miércoles</b>	IPC, Europa. Importaciones, Balance comercial, Colombia.
<b>Jueves</b>	Permisos de construcción, Inicios de construcción de casas, EE.UU. Decisión de política monetaria, Confianza del consumidor, PMI Manufacturero y de Servicios, Ventas de casas existentes, EE.UU. PMI servicios y manufacturero, Europa.
<b>Viernes</b>	

## Petróleo

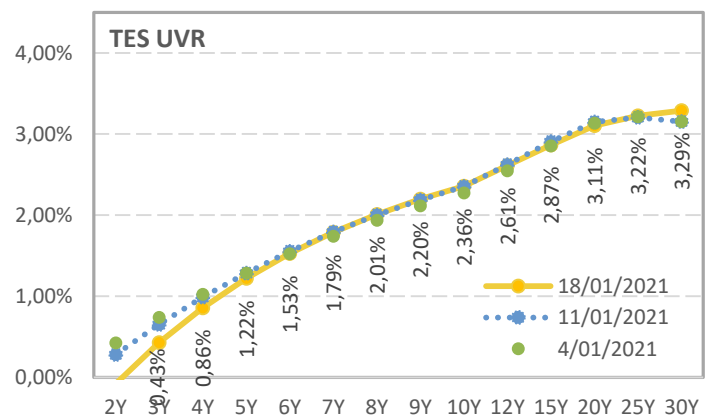
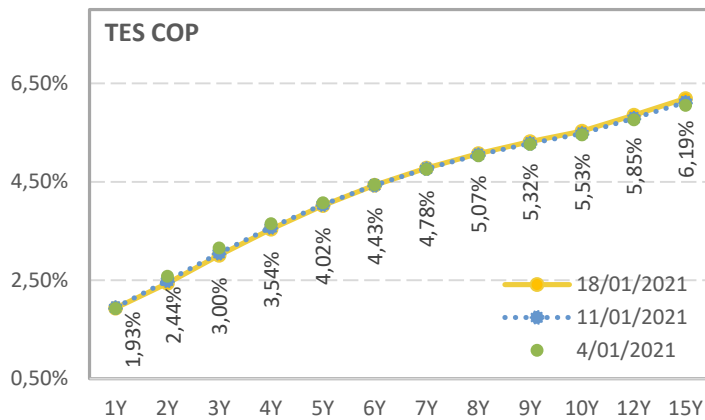


## USD/COP



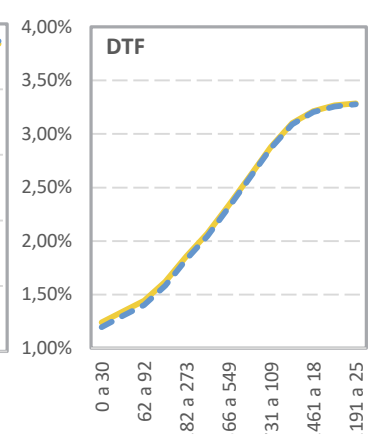
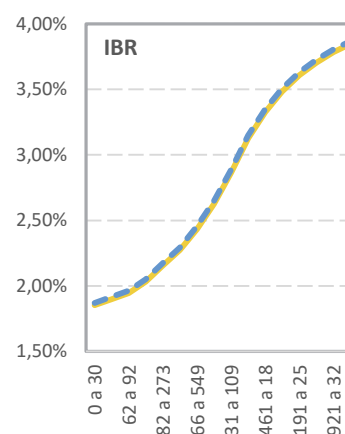
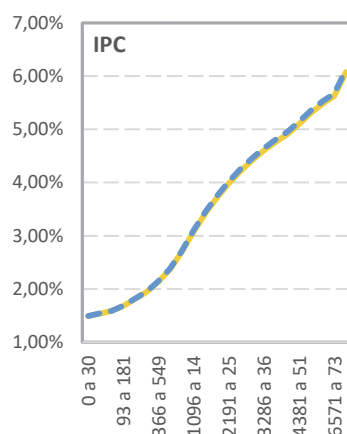
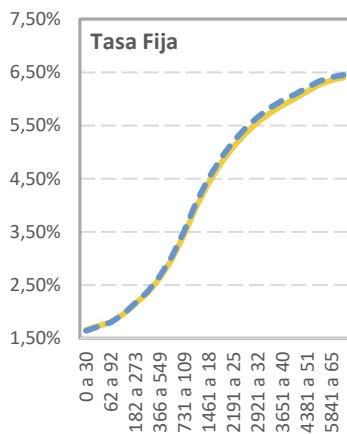
Los datos e información de este informe no deberán interpretarse como una asesoría, recomendación o sugerencia de Fiduagraria S.A. para la toma de decisiones de inversión o la realización de cualquier tipo de transacción o negocio. El uso de la información suministrada es de exclusiva responsabilidad del usuario. Los valores, tasas de interés y demás datos que allí se encuentren, son puramente informativos y no constituyen una oferta, ni una demanda en firme, para la realización de transacciones.

## Deuda Pública



**Recomendación:** La semana inicia con continuidad en las valorizaciones de los TES UVR, que alcanzaron a tomar tasas negativas a dos años, mientras los TES COP descansan de las valorizaciones de la semana anterior con leves caídas. Por su parte, los títulos de deuda corporativa mostraron valorizaciones principalmente en los títulos tasa fija.

## Deuda Privada



— 18/01/2021  
- - - 08/01/2021

## Comentario de Mercado

La jornada de hoy apunta a aperturas con mayor positivismo en el mercado internacional, con expectativas de que el discurso de la próxima Secretaria del Tesoro, Janet Yellen, muestre una mayor cooperación entre el impulso fiscal y la expansión monetaria para permitir mayores avances en la recuperación del país norteamericano; además también se esperan señales sobre lo que sucedería con el ya propuesto paquete de alivio económico de USD1,9 trillones. Otro anuncio que espera el mercado es el de la Unión Europea respecto a un posible plan para fortalecer su moneda, que jugaría a favor de la región para protegerla ante riesgos financieros y comerciales. El indicador de volatilidad, VIX, inicia por debajo de su nivel de la jornada anterior, mientras que los tesoros estadounidenses a 10 años inician la jornada con leves desvalorizaciones respecto al cierre del viernes, cotizando a 1,11% y reflejando un mayor apetito por riesgo por parte de los inversionistas. En Colombia, el ISE para noviembre se ubicó por encima de del de marzo, mostrando continuidad de la recuperación, a pesar de resultados opuestos en prod. manufacturera.

Los datos e información de este informe no deberán interpretarse como una asesoría, recomendación o sugerencia de Fiduagraria S.A. para la toma de decisiones de inversión o la realización de cualquier tipo de transacción o negocio. El uso de la información suministrada es de exclusiva responsabilidad del usuario. Los valores, tasas de interés y demás datos que allí se encuentren, son puramente informativos y no constituyen una oferta, ni una demanda en firme, para la realización de transacciones.