

SOCIEDAD FIDUCIARIA DE DESARROLLO AGROPECUARIO S. A. FIDUAGRARIA S.A.


ESTADO DE FLUJOS DE EFECTIVO

Año terminado el 31 de Diciembre de 2018


(Con cifras comparativas por el año terminado el 31 de Diciembre de 2017)

	NOTA	31 DE DICIEMBRE DE 2018	31 DE DICIEMBRE DE 2017 Reexpresado (Nota 2)
FLUJOS DE EFECTIVO POR LAS ACTIVIDADES DE OPERACIÓN:			
Resultado del ejercicio		\$ 9,209,302,060.40	\$ 6,781,589,387.46
Ajuste para conciliar el resultado del ejercicio al efectivo neto provisto (usado) por actividades de operación:			
Depreciación de la propiedad y equipo	25	310,078,177.89	239,269,084.77
Amortización de Activos Intangibles	25	576,803,221.50	809,484,449.71
Deterioro- Cuentas por Cobrar	25	392,626,458.68	774,602,522.35
Provisión Operaciones Conjuntas	16	40,598,252.22	-
Impuesto a las Ganancias	18	(85,130,513.32)	915,039,698.77
Recuperaciones Provisiones- Cuentas por pagar	23, 26	(256,904,053.18)	(1,362,055,597.28)
Reintegro y/o Recuperaciones - Deterioro de Cuentas por Cobrar	23	(621,863,874.52)	(285,067,452.60)
Otros ajustes para conciliar la ganancia (pérdida)		(14,166,042.92)	2,937,568.42
		\$ 9,551,343,686.75	\$ 7,875,799,661.60
Cambios en Activos y Pasivos:			
Instrumentos Financieros - Inversiones	6	6,514,096,964.23	(10,326,081,467.76)
Cuentas por Cobrar	7	(11,775,143,333.05)	7,170,459,962.83
Propiedad y Equipo - Propiedad de Inversión	8	(139,716,481.22)	(568,818.71)
Otros Activos	10	(1,504,197,372.71)	(688,330,105.94)
Activos Intangibles	10	(291,105,854.00)	(100,444,761.00)
Cuentas por Pagar	11	5,501,738,244.16	34,781,862.29
Otros Pasivos	14	534,824,574.81	(3,364,494,432.83)
Provisiones	13	2,285,635,055.03	(816,255,123.08)
Efectivo Neto provisto (usado) por Actividades de Operación		\$ 10,677,475,484.00	\$ (215,133,222.60)
FLUJOS DE EFECTIVO DE LAS ACTIVIDADES DE INVERSIÓN:			
Compra de Propiedades y Equipo	8	(629,946,987.35)	(422,235,340.62)
Efectivo Neto usado en por Actividades de Inversión		\$ (629,946,987.35)	\$ (422,235,340.62)
FLUJOS DE EFECTIVO DE LAS ACTIVIDADES DE FINANCIACIÓN:			
Dividendos Decretados y pagados	19	(6,326,904,415.57)	-
Aportes de Consorcios	16	(94,320,332.63)	77,333,333.00
Efectivo Neto (usado en) provisto por Actividades de Financiación		(6,421,224,748.20)	77,333,333.00
DISMINUCIÓN (AUMENTO) EN EL EFECTIVO		3,626,303,748.45	(560,035,230.22)
EFECTIVO Y EQUIVALENTE DEL EFECTIVO AL INICIO DEL AÑO		4,004,864,411.09	4,564,899,641.31
EFECTIVO Y EQUIVALENTE DEL EFECTIVO AL FINAL DEL AÑO		\$ 7,631,168,159.54	\$ 4,004,864,411.09


Véanse las notas que forman parte integral de la información financiera de los estados financieros



DENNIS FABIÁN BEJARANO RODRÍGUEZ
Representante Legal



PAOLA MARCELA FEO OSMA
Contador Público
T.P. 188.775-T



MIGUEL ARTURO GARCÍA SANDOVAL
Revisor Fiscal de Sociedad Fiduciaria de
Desarrollo Agropecuario S.A. - Fiduagraria S.A.
T.P. 133293-T
Miembro de KPMG S.A.S.
Vease mi informe del 13 de febrero de 2019