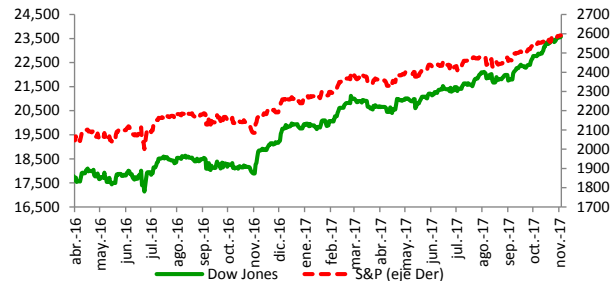


Informe Semanal de Mercado

8 de noviembre de 2017

Indicadores Macroeconómicos

	Actual	Anterior
Inflación mensual (%)	0.02%	-0.06%
Inflación doce meses (%)	4.05%	6.48%
Desempleo Urbano (%) Mes	10.5	9.0
WTI (USD)	55.64	53.90
Oro (Onz Troy USD)	1,270	1,274
UVR (UNIDADES)	252.0532	252.0304



Fuente: Bloomberg

Contexto Internacional

El precio del petróleo registró una ganancia importante debido a la reducción en los pozos petroleros activos en EEUU y la perspectiva de un aumento en el acuerdo de la Organización de Países Exportadores de Petróleo (OPEP); el WTI aumentó US\$1,10 y se ubicó en US\$55,64 el barril, por su parte el crudo de referencia Brent ganó 2,2% y se situó en US\$62,07 el barril.

Wall Street cerró la semana con tendencia positiva, el Dow Jones de Industriales aumentó 0,10%, el S&P500 subió 0,31% y el índice compuesto del mercado Nasdaq ganó 0,74%.

El Departamento de Comercio de EEUU reveló que el déficit comercial aumentó 1,7% para el mes de septiembre y se ubicó en US\$43.500 millones.

El Departamento de Trabajo de EEUU informó que el desempleo en el país presentó una leve disminución de 0,1% y se ubicó en 4,1% para el mes de octubre, mes en el que se crearon 261.000 nuevos empleos.

El mercado accionario asiático cerró la última sesión de la semana con tendencia mixta, la bolsa de valores de Singapur aumentó 0,05%, la bolsa de valores de Indonesia subió 0,14% y la bolsa de valores de Filipinas cayó 0,03%.

Contexto Colombia

La administración del Alcalde de Bogotá, radica en el Concejo de Bogotá el proyecto de presupuesto para 2018 por un valor de 20,8 billones de pesos, de los cuales el 85% serán destinados a inversión, lo que significa un aumento del 19% frente al presupuesto del 2017.

El Departamento Administrativo Nacional de Estadística (DANE) informó que:

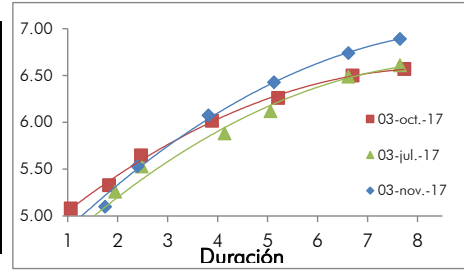
- El Índice de Precios al Productor (IPP) de Producción Nacional para el mes de octubre tuvo una variación positiva del 0,8%, este comportamiento se impulsó principalmente por el aumento del sector de minería con +3,55%.
- La inflación para el mes de octubre se ubicó en 0,02%; la inflación para lo corrido del año fue del 3,5%.

La Federación Nacional de Cafeteros (FNC) reveló que en los últimos 12 meses la producción de café de Colombia fue de 14,3 millones de sacos de 60kgs, lo que representa un aumento del 2%.

Renta Fija

Curva de Rendimientos TES T.F.

TES (SEN)	Actual	Anterior	Volumen act.*
nov-18	4.92%	4.95%	\$ 170,000
sep-19	5.10%	5.14%	\$ 476,000
jul-20	5.53%	5.56%	\$ 256,500
may-22	6.07%	5.99%	\$ 569,000
jul-24	6.43%	6.30%	\$ 368,000
ago-26	6.74%	6.63%	\$ 143,000
abr-28	6.89%	6.76%	\$ 2,000



*Valores en millones de \$.

Bonos del Tesoro	2 años	5 años	10 años	30 años
	1.62%	1.99%	2.33%	2.81%

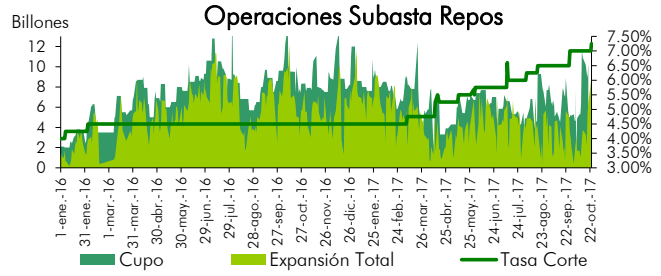
Fuente: Banco de la República

La curva TESCOPE registró variaciones mixtas durante la semana anterior, la mayor variación positiva se presentó en la referencia de largo plazo Abr-28 con +14pp y la mayor pérdida se registró en la referencia Sep-19 con -4pp.

OMAS

OMAS					
Fecha	Cupo total Subastas*	Demandas*	Expansión Total*	Utilización Cupo	Tasa Aprobación
03-nov	11,200	9,576	9,576.4	85.5%	5.00%
02-nov	11,200	10,500	10,500.0	93.7%	5.00%
01-nov	10,500	9,126	9,126.4	86.9%	5.00%
31-oct	10,500	8,449	8,449.1	80.5%	5.00%
30-oct	10,500	1,003	1,003.3	9.6%	5.00%

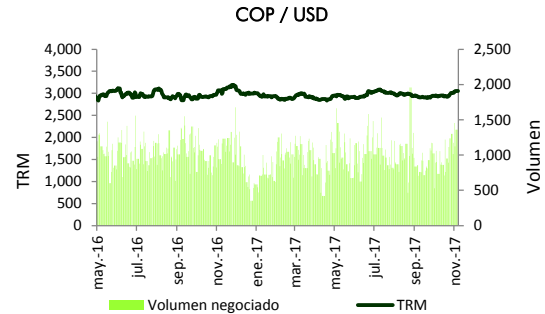
Fuente: Banco de la República - Cálculos Gerencia de Riesgos Fiduagraria
* Cifras en Miles de millones de pesos



Fuente: Banco de la República - Cálculos Gerencia de Riesgos Fiduagraria

Mercado Cambiario

	Actual	Anterior
TRM	\$ 3,055.57	\$ 3,009.85
Máximo	\$ 3,081	\$ 3,023
Mínimo	\$ 3,023	\$ 2,999
Volatilidad diaria (\$)	\$ 57.8	\$ 24.2
Volatilidad semanal (\$)	\$ 82.3	\$ 86.9
Volumen negoc. (mill USD)	\$ 1,361	\$ 1,300.5
No. Operaciones	\$ 1,361	\$ 1,300
Devaluación año corrido	1.20%	0.27%
Euro / USD	\$ 1.166	\$ 1.165
Real / USD	\$ 3.266	\$ 3.297

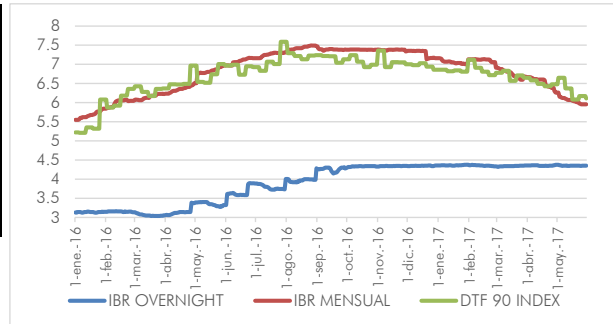


Fuente: Set Fx - Banco de la República

Indicadores Monetarios

	Actual	Anterior
DTF 90 días E.A. (%)	5.66%	5.46%
DTF 180 días E.A. (%)	5.78%	5.69%
IBR mensual (%) Nominal	4.78%	5.01%
IBR overnight (%) Nominal	4.84%	5.06%
Tasa Interbancaria (%)	5.02%	5.27%
Tasa Repo Activa a Corte	5.00%	5.00%

Tasas de referencia



Mercado de Acciones

	Actual	Anterior
ECOPETROL	10,574	10,761
BVC	1,419	1,445
ISAGEN	1,129	1,144
Volumen neg. (millones)	211,249	385,740

Acciones más negociadas

	Actual	Anterior	Var
ECOPETROL	1,700.0	1,700.0	0.00%
PF BANCOLOMBIA	28,180.0	28,480.0	-1.05%
BANCOLOMBIA	27,260.0	27,540.0	-1.02%

Acciones de mayor valorización

	Actual	Anterior	Var
MINEROS	2,540.0	2,500.0	1.60%
PF DAVIVIENDA	29,900.0	29,440.0	1.56%
CORFICOLOMBIANA	29,180	28,800	1.32%

Acciones de menor valorización

	Actual	Anterior	Var
PROMIGAS	7,400.0	7,600.0	-2.63%
CELSIA	4,440.0	4,550.0	-2.42%
AVIANCA	2,725	2,780	-1.98%

Dow Jones

	Actual	Anterior	Var
S&P 500	2,588	2,581	0.26%
Dow Jones	23,539	23,434	0.45%
Nasdaq	6,764	6,701	0.94%

COLCAP - Vol Transado



Fuente: BVC

Fuente: Bloomberg

Noticias relevantes

Superfinanciera ya se unió a la red de miembros de R3

La Superintendencia Financiera de Colombia entró a ser parte de la red global de miembros de la empresa de software empresarial R3 en desarrollo de su estrategia FinTech. De esta manera, el Supervisor colombiano estará permanentemente al tanto de los últimos avances e implementaciones de la tecnología de registros distribuidos (Distributed Ledger Technology o "DLT", en inglés) en servicios financieros.

La Superintendencia Financiera de Colombia es el más reciente supervisor en unirse a la creciente comunidad reguladora de R3. Además de la Superfinanciera, de R3 ya hacen parte una serie de bancos centrales y reguladores de todo el mundo. R3 trabaja con más de 100 bancos, instituciones financieras, asociaciones comerciales, empresas de servicios profesionales y empresas de tecnología para desarrollar aplicaciones comerciales para la industria de servicios financieros que aprovechan los elementos apropiados de DLT.

Los miembros trabajan cercanamente con R3 para continuar el desarrollo de Corda™, una plataforma de registros distribuidos de código abierto que gestiona, administra y sincroniza acuerdos financieros. Corda™ fue inspirada sustancialmente y capta muchos de los beneficios de "blockchain", pero con ajustes en su diseño que la hacen capaz de satisfacer las necesidades de las instituciones financieras reguladas.

Al respecto, el Superintendente Financiero colombiano, Jorge Castaño Gutiérrez, afirmó que este paso es significativo para la Entidad, ya que la tecnología es un elemento que está generando mayor innovación dentro y fuera del sistema financiero. "Este convenio con R3 contribuye a la estrategia que pusimos en marcha con la creación del Grupo FinTech al interior de la Superintendencia para comprender estas tecnologías, que nos den facilidad y seguridad en la información para poder acompañar, apoyar y avalar estos procesos dentro de la industria", declaró el Superintendente.

David Rutter, director ejecutivo de R3, comentó: "Nuestra red de miembros reguladores y supervisores de todo el mundo continúa creciendo a buen ritmo y nos complace darle la bienvenida a la Superintendencia Financiera de Colombia. La colaboración entre los reguladores y las instituciones que supervisan es un componente crítico para asegurar el futuro desarrollo y adopción de la tecnología de DLT".

Finalmente, hay que destacar que en Colombia, compañías de renombre, de larga trayectoria y experiencia, como dataiFX, están a la vanguardia en materia de tecnología y ofrecen productos y servicios a los mercados entre los que se destacan: portales transaccionales, plataformas de Etrading, Software especializado para el sistema financiero, soluciones en Blockchain y desarrollos a la medida. Además, dataiFX es el principal proveedor de indicadores y noticias económicas y empresariales del país. Por otro lado, vale la pena mencionar que la matriz de dataiFX (Overstock) fue la primera compañía del mundo que realizó una emisión de cripto acciones basadas en Blockchain. www.dataifx.com

Inflación en Venezuela llega a 825,7% hasta octubre

Los precios al consumidor en Venezuela se aceleraron un 825,7% hasta octubre, según el cálculo hecho por el Parlamento controlado por la oposición, que auguró que al final del año el país petrolero alcanzará inflación de cuatro dígitos. La Asamblea Nacional pronosticó que al cierre de 2017 la inflación podría ubicarse por encima del 1.400%, profundizando la crisis económica que atraviesa el país y que tiene a miles de familias lidiando con precios que se elevan semana a semana y con una profunda escasez de alimentos y medicinas.

"Este mes debemos decir (...) que la economía venezolana ha entrado ya formalmente a un proceso de hiperinflación", dijo el diputado opositor Ángel Alvarado en la sesión de la Asamblea Nacional del martes. "Esto es dramático. Este es el gran problema del pueblo venezolano", agregó. El órgano legislativo, que comenzó a publicar este año cálculos de inflación para suplir la falta de cifras oficiales tras 24 meses sin ser difundidas, informó además que en el décimo mes los precios subieron un 45,5%, por encima de la tasa de septiembre de 36,6%.

Los economistas consideran que un país sufre de hiperinflación una vez que la tasa mensual supera el 50% por varios meses o mantiene tasas anuales superiores a tres dígitos por tres años consecutivos. Venezuela suma dos años con inflación anual superior al 100%. El Banco Central dejó de informar mensualmente la evolución de los precios desde hace dos años, pero reconoció tasas de inflación de 180% y 240% en 2015 y 2016, respectivamente.

El Gobierno del presidente Nicolás Maduro responsabiliza a los empresarios privados de inflar precios para desestabilizar su gestión. El mandatario prometió la semana pasada que el 2018 será el año de la "recuperación económica". www.americaeconomia.com