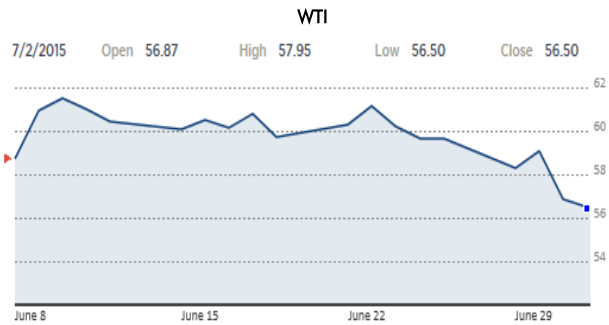


Informe Semanal de Mercado

6 de julio de 2015

Indicadores Macroeconómicos

	Actual		Anterior	
Inflación mensual (%)	jul-15	0.10%	jul-14	0.09%
Inflación doce meses (%)	jul-15	4.42%	jul-14	2.79%
Desempleo Urbano (%) Mes	jul-15	9.6	jul-14	10.7
WTI (USD)	03-jul	56.93	29-jun	58.33
Oro (Onz Troy USD)	03-jul	1,168	29-jun	1,180
UVR (UNIDADES)	03-jul	222.4625	29-jun	222.3855



Fuente: CNBC

Los primeros días de julio comenzaron con nerviosismo en los mercados ante la negativa del gobierno de Grecia al pago de la deuda con el FMI. Por otro lado, los datos del mercado laboral en Estados Unidos dejaron señales mixtas y el último día feriado (viernes), adelantando el 4 de julio, generó calma relativa en los mercados.

La contundente victoria del "no" (61.3%) en el referendo sobre el rescate financiero de los acreedores a Grecia, dejó ver un duro rechazo de Grecia a nuevas medidas de austeridad. El FMI en uno de sus informes había calificado a la deuda griega como insostenible. Adicionalmente, el BCE ha anunciado en diferentes oportunidades que cuenta con las herramientas suficientes para mitigar potenciales efectos negativos en la región por la situación de Grecia. En los mercados la noticia no se ha hecho esperar para mover los índices y la mayor parte de analistas esperan un flight-to-quality en el corto plazo a la espera de las decisiones que pueda adoptar Europa tras el referendo y el no pago de la deuda de Grecia al FMI.

Estados Unidos continúa con su tendencia de crecimiento positiva pero lenta. Los hacedores de política monetaria continúan centrando su atención en la evolución del mercado laboral y de la inflación. La última semana el mercado laboral dejó señales mixtas al presentarse la creación de 223,000 empleos en junio, menor a lo esperado por el mercado (233,000), manteniendo un ritmo estable. Por otro lado, la tasa de desempleo cayó a un mínimo de siete años (5.3%) dada una menor participación laboral. Las cifras respecto al mercado laboral dejan ver que todavía existen espacios para mejoras adicionales en el sector, siendo este uno de los principales indicadores a seguir por parte de la reserva federal y que puede dar mejores ideas sobre el cambio en la política monetaria del país norteamericano.

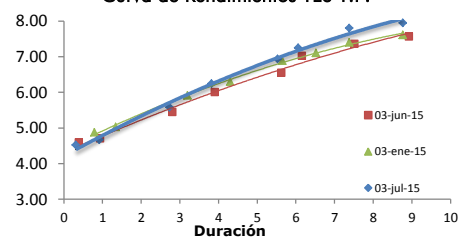
Renta Fija

TES (SEN)	Actual		Anterior		Volumen act.*
Octubre 15	03-jul	4.52%	29-jun	4.51%	\$ 30,000
Junio 16	03-jul	4.67%	29-jun	4.58%	\$ 313,500
Octubre 18	03-jul	5.58%	29-jun	5.49%	\$ 3,500
Julio 20	03-jul	6.24%	29-jun	6.20%	\$ 90,000
may-22	03-jul	6.94%	29-jun	6.82%	\$ 2,000
Julio 24	03-jul	7.25%	29-jun	7.22%	\$ 42,000
Agosto 26	03-jul	7.80%	29-jun	7.77%	\$ 20,000
Abril 28	03-jul	7.95%	29-jun	7.95%	\$ 5,000

*Valores en millones de \$.

Bonos del Tesoro	2 años	5 años	10 años	30 años
	0.63%	1.63%	2.38%	3.19%

Curva de Rendimientos TES T.F.



Fuente: Banco de la República

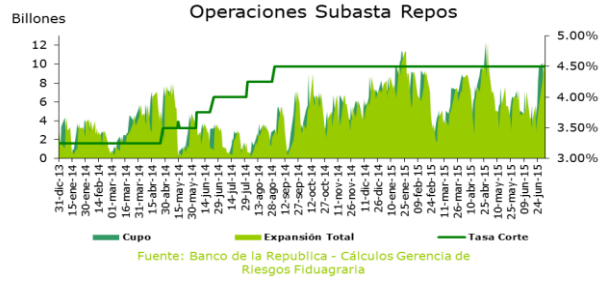
El mercado de deuda pública colombiano cerró la semana con desvalorizaciones en la mayoría de referencias. En promedio la curva de rendimientos TES tasa fija presentó una desvalorización de 5pbs. Es de notar que las mayores desvalorizaciones se dieron en la parte media (8pbs en promedio).

Para la semana se presentó un incremento en la demanda de repos al Banrep en promedio comparado con la semana anterior, con un porcentaje de ocupación del 74% sobre el cupo aprobado por el Emisor.

OMAS

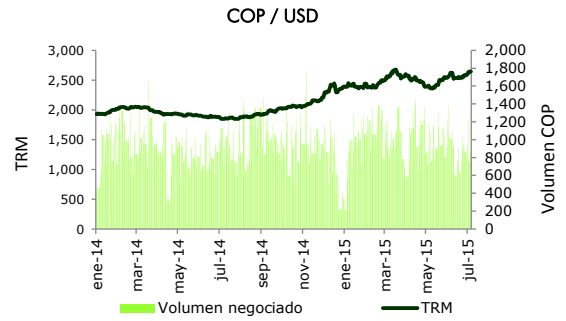
Fecha	Cupo total Subastas*	Demandas*	Expansión Total*	Utilización Cupo	Tasa Aprobación
03-jul	13,458	8,656.4	8,656.4	64.3%	4.50%
02-jul	13,058	10,117.2	10,117.2	77.5%	4.50%
01-jul	11,828	9,666.0	9,666.0	81.7%	4.50%
30-jun	9,738	8,219.0	8,219.0	84.4%	4.50%
26-jun	8,750	5,619.2	5,619.2	64.2%	4.50%

Fuente: Banco de la Republica - Cálculos Gerencia de Riesgos Fiduagraría
* Cifras en Miles de millones de pesos



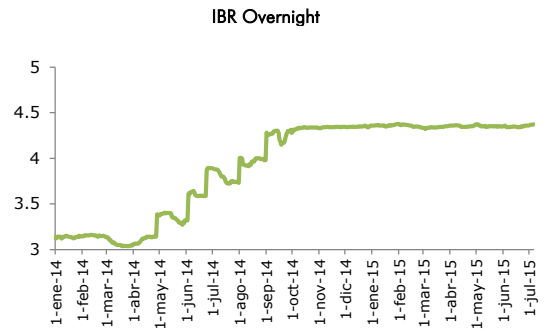
Mercado Cambiario

	Actual		Anterior	
	06-jul	\$	03-jul	\$
TRM		2,642.97		2,623.91
Máximo		2,651		2,597
Mínimo		2,636		2,575
Volatilidad diaria (\$)	03-jul	15.0	29-jun	22.0
Volatilidad semanal (\$)		75.8		48.5
Volumen negoc. (mill USD)		754		867.4
Devaluación año corrido		10.94%		8.75%
Euro / USD	03-jul	1.108	29-jun	1.117
Real / USD		3.097		3.129



Indicadores Monetarios

	Actual		Anterior	
	03-jul	%	29-jun	%
DTF 90 días E.A. (%)		4.28%		4.28%
DTF 180 días E.A. (%)		4.69%		4.69%
IBR mensual (%) Nominal	03-jul	4.36%	29-jun	4.36%
IBR overnight (%) Nominal		4.37%		4.36%
Tasa Interbancaria (%)	03-jul	4.54%	29-jun	4.53%
Tasa Repo Activa a Corte	03-jul	4.50%	29-jun	4.50%



Mercado de Acciones

	Actual	Anterior
IGBC INDEX	10,186	10,206
COLCAP	1,313	1,320
COL20	1,063	1,051
Volumen neg. (millones)	211,249	385,740

Acciones más negociadas

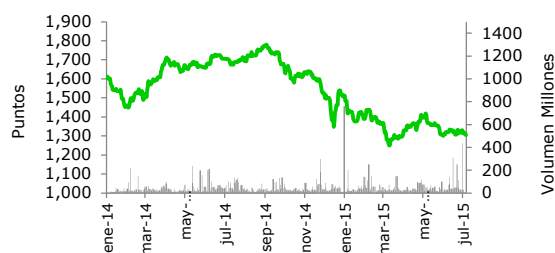
	Actual	Anterior	Var
PREC	11,200.0	10,280.0	8.95%
ECOPETROL	1,650.0	1,675.0	-1.49%
ISAGEN	2,805.0	2,785.0	0.72%

Acciones de mayor valorización

	Actual	Anterior	Var
PREC	11,200.0	10,280.0	8.95%
MINEROS	1,465.0	1,450.0	1.03%
EEB	1,595	1,580	0.95%

	Actual	Anterior	Var
S&P 500	2,077	2,077	0.00%
Dow Jones	17,730	17,730	0.00%
Nasdaq	5,009	5,009	0.00%

COLCAP - Vol Transado



Fuente: BVC

Fuente: Bloomberg

Noticia del día

Alemania y Francia presionan a Grecia por propuestas creíbles: Francia y Alemania le dijeron a Grecia que presente propuestas serias para reiniciar las negociaciones por ayuda financiera, incrementando la presión sobre el primer ministro Alexis Tsipras para que se comprometa un día después de que su país votó abrumadoramente en contra de más austeridad. Tras reunirse en París, la canciller alemana, Angela Merkel, y el presidente francés, Francois Hollande, -los dos líderes más poderosos de la zona euro- dijeron que el Gobierno griego debe moverse con rapidez si quiere cerrar un acuerdo con sus acreedores internacionales y evitar abandonar la zona euro. Elevando la apuesta sobre Tsipras antes de una cumbre de líderes de la zona euro que se celebrará el martes, el Banco Central Europeo decidió continuar restringiendo el financiamiento para los bancos griegos. Al votar contundentemente contra las duras condiciones del rescate, como Tsipras había pedido, los griegos reforzaron su posición negociadora. Pero la crisis sigue agudizándose, con bancos que llevan más de una semana cerrados para evitar una fuga masiva de depósitos que podría hacerlos colapsar. Sólo la ayuda de emergencia del BCE mantiene los bancos a flote y evita que Grecia sufra una caótica salida de la zona euro que podría causar más dolor a su gente y dañar gravemente a la moneda, el símbolo más fuerte del intento de la Unión europea de construir una "unión cada vez más fuerte".

El BCE decidió también el monto de colaterales que los bancos griegos deben colocar por cualquier préstamo. La medida no afecta a los bancos por ahora, pero es una advertencia a las entidades griegas de que sus destinos están en manos del banco central. En una señal de que el Gobierno griego quiere buscar un nuevo acuerdo, el combativo ministro griego de Finanzas Yanis Varoufakis renunció, aparentemente bajó presión de algunos de sus colegas de la zona euro que no lo querían como parte de las negociaciones. Tsipras había prometido anteriormente a Merkel que Grecia presentaría una propuesta para un acuerdo de ayuda a cambio de reformas en la cumbre de emergencia que celebrarán los líderes de la zona euro el martes, dijo un funcionario griego. No quedó claro cuánto diferirá de otras propuestas rechazadas en el pasado

reuters.com