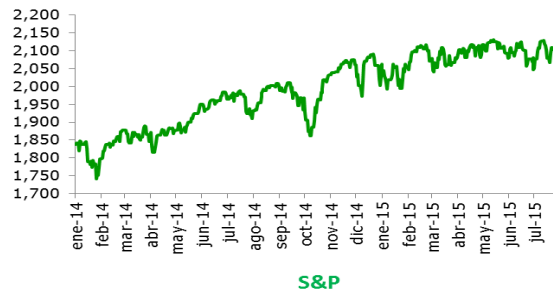


**Informe Semanal de Mercado**

31 de julio de 2015

Indicadores Macroeconómicos

	Actual		Anterior	
Inflación mensual (%)	jul-15	0.19%	jul-14	0.15%
Inflación doce meses (%)	jul-15	4.46%	jul-14	2.89%
Desempleo Urbano (%) Mes	jul-15	9.7	jul-14	9.9
WTI (USD)		47.12		47.39
Oro (Onz Troy USD)	31-jul	1,096	27-jul	1,094
UVR (UNIDADES)		222.8086		222.7799


**Fuente: Bloomberg**

La semana pasada se llevo a cabo la reunión de política monetaria por parte de la FED, en la cual mantuvo sin cambios el rango de la tasa de interés de referencia (0.00%-0.25%). Por otro lado, se publicó el estimado preliminar del PIB real de 2T15, que mostró un avance de 2.3%, levemente por debajo de lo esperado por el consenso del mercado, que apuntaba a un 2.5% para el trimestre. En lo que resta antes de la próxima reunión del FOMC de la reserva federal, la atención se centrará en la publicación de la inflación PCE y PCE core, las minutas de la reunión de julio y el dato de empleo de las nóminas no agrícolas.

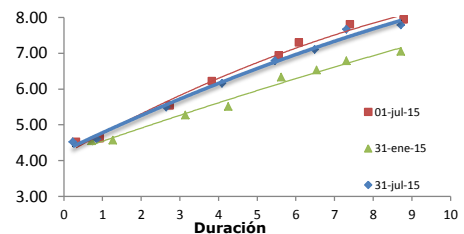
Por otro lado, la implementación de las reformas en Grecia y la aprobación del tercer rescate se complican debido a desacuerdos dentro del gobierno, mientras continúan las negociaciones con los acreedores internacionales. Por otro lado, la inflación del índice de precios al consumidor de la Eurozona fue de 0.2% en julio, en línea con el consenso del mercado. Por su parte, la inflación core se aceleró a 1.0% mientras el mercado esperaba un 0.8%, llegando a su mayor ritmo en 15 meses.

**Renta Fija**

TES (SEN)	Actual		Anterior		Volumen act.*
Octubre 15	31-jul	4.52%	27-jul	4.52%	\$ 100,000
Junio 16		4.60%		4.69%	\$ 5,000
Octubre 18		5.49%		5.49%	\$ 2,000
Julio 20		6.16%		6.19%	\$ 690,500
may-22		6.79%		6.85%	\$ 6,000
Julio 24		7.11%		7.16%	\$ 228,000
Agosto 26		7.67%		7.74%	\$ 59,500
Abril 28		7.79%		7.83%	\$ 12,000

\*Valores en millones de \$.

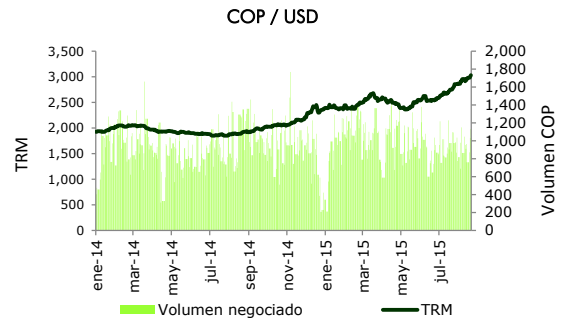
Bonos del Tesoro	2 años	5 años	10 años	30 años
	0.66%	1.53%	2.18%	2.91%

**Curva de Rendimientos TES T.F.**

**Fuente: Banco de la República**

La curva de TES tasa fija presentó valorizaciones importantes en la mayoría de referencias en la semana. La curva mantiene un empinamiento dados los últimos acontecimientos a nivel global y local. La parte corta se movió hacia abajo 5pbs en promedio mientras que la parte media y larga se valorizaron en promedio 3pbs y 6pbs en promedio.

Mercado Cambiario

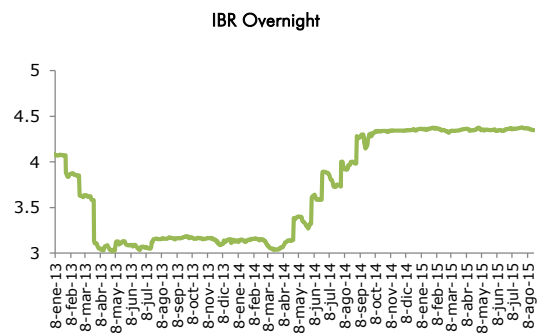
	Actual		Anterior	
	31-jul		30-jul	
TRM		\$ 2,866.04		\$ 2,855.32
Máximo		\$ 2,882		\$ 2,875
Mínimo		\$ 2,853		\$ 2,837
Volatilidad diaria (\$)	31-jul	\$ 28.9	27-jul	\$ 38.0
Volatilidad semanal (\$)		\$ 57.0		\$ 94.8
Volumen negoc. (mill USD)		\$ 815		\$ 983.5
Devaluación año corrido		21.16%		20.32%
Euro / USD	31-jul	\$ 1.093	27-jul	\$ 1.098
Real / USD	31-jul	\$ 3.372	27-jul	\$ 3.355



Fuente: Set Fx - Banco de la República

Indicadores Monetarios

	Actual		Anterior	
	31-jul		27-jul	
DTF 90 días E.A. (%)		4.58%		4.58%
DTF 180 días E.A. (%)		4.86%		4.86%
IBR mensual (%) Nominal	31-jul	4.38%	27-jul	4.37%
IBR overnight (%) Nominal	31-jul	4.37%	27-jul	4.38%
Tasa Interbancaria (%)	31-jul	4.54%	27-jul	4.55%
Tasa Repo Activa a Corte	31-jul	4.50%	27-jul	4.50%



Fuente: Banrep.

## Mercado de Acciones

	Actual	Anterior
IGBC INDEX	10,046	10,080
COLCAP	1,317	1,322
COL20	1,001	1,004
Volumen neg. (millones)	211,249	385,740

### Acciones más negociadas

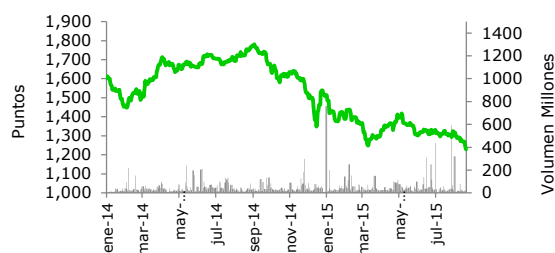
	Actual	Anterior	Var
GRUPO SURA	37,000.0	37,000.0	0.00%
PF BANCOLOMBIA	27,660.0	27,700.0	-0.14%
ÉXITO	21,300.0	21,600.0	-1.39%

### Acciones de mayor valorización

	Actual	Anterior	Var
FABRICATO	17.9	15.8	13.29%
PF CEMARGOS	9,400.0	9,180.0	2.40%
ETB	562	550	2.18%

	Actual	Anterior	Var
S&P 500	2,104	2,109	-0.23%
Dow Jones	17,690	17,746	-0.32%
Nasdaq	5,128	5,129	-0.01%

COLCAP - Vol Transado



Fuente: BVC

## Noticia del día

**Grecia y sus acreedores alcanzan compromiso para reformar las pensiones:** Grecia y sus acreedores internacionales alcanzaron un acuerdo sobre el tema clave de las pensiones en las negociaciones de un tercer rescate, dijeron el lunes funcionarios del Ministerio de Trabajo heleno. Ambas partes acordaron que la reforma no afectará a las personas que tenían derecho a jubilarse hasta junio de este año. Grecia se comprometió a implementar una amplia reforma del sistema de pensiones como condición previa para entablar negociaciones concretas para un tercer plan de rescate por hasta 86.000 millones de euros. La reforma contempla impedir las jubilaciones anticipadas y elevar la edad de acceso a la jubilación para fines de octubre.

Tras varios días de contactos previos, el gobierno griego y los representantes de la Comisión Europea, del Banco Central Europeo y del Fondo de Rescate Europeo iniciaron el viernes pasado negociaciones concretas sobre los detalles del programa de ayuda. El objetivo de ambas partes es llegar a un acuerdo hasta mediados de julio, lo que permitiría a Grecia hacer frente al vencimiento de un pago al BCE por importe de 3.200 millones de euros el próximo 20 de agosto. En su defecto, los socios europeos tendrían que volver a conceder un crédito puente a Grecia para que el país pueda cumplir con sus obligaciones de pago frente a sus acreedores internacionales.

reuters.com

**China congela cuenta de fondo EEUU Citadel en medio de guerra contra la especulación:** El regulador de valores de China congeló una cuenta comercial ligada a Citadel Securities, una unidad del grupo estadounidense que también es propietaria del fondo de cobertura Citadel LLC, en momentos en que Pekín enfrenta a los especuladores para apuntalar al mercado bursátil local. El regulador, que ha declarado la guerra a la venta en corto "maliciosa", ha estado al frente de una campaña organizada por el Gobierno para evitar un colapso total en los dos principales mercados de valores del país, que se han desplomado un 30 por ciento desde mediados de junio. Los mercados de Shanghái y Shenzhen cayeron de nuevo el lunes, minados por nuevas preocupaciones sobre la salud de la segunda economía más grande del mundo. La actividad del sector fabril chino se contrajo en julio a su ritmo más acelerado en dos años, más que lo estimado inicialmente, mostró el lunes una encuesta privada.

Pekín centró su atención la semana pasada en las estrategias de cotización automatizada, sospechando que algunos fondos de cobertura la están usando para distorsionar el mercado y obtener ganancias como resultado. La declaración de Citadel no dijo por qué la cuenta comercial, con sede en Shenzhen, había sido suspendida, pero una fuente familiarizada con el asunto dijo que la Comisión Reguladora de Valores (CSRC, por su sigla en inglés) está investigando su rol en la volatilidad del mercado.

La CSRC no respondió de inmediato a una solicitud de comentarios.

reuters.com