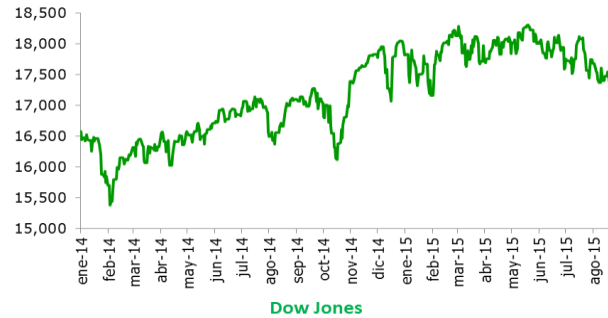


Informe Semanal de Mercado

6 de agosto de 2015

Indicadores Macroeconómicos

		Actual	Anterior	
Inflación mensual (%)	ago-15	0.19%	ago-14	0.15%
Inflación doce meses (%)		4.46%		2.89%
Desempleo Urbano (%) Mes	ago-15	9.7	ago-14	9.9
WTI (USD)		44.66		45.17
Oro (Onz Troy USD)	06-ago	1,090	03-ago	1,087
UVR (UNIDADES)		222.8517		222.8302



Fuente: Bloomberg

La semana pasada en Europa el Banco de Inglaterra mantuvo la tasa de interés en su mínimo histórico de 0.50% y recién decidiría subirla en 2016. Asimismo, afirmó que la inflación podría llegar a la meta de 2.0% en el tercer trimestre de 2017 siempre que las tasas de interés estén en línea con lo previsto por los mercados. Actualmente estas expectativas contemplan que el Banco de Inglaterra empezará a subir su tasa de interés en el primer trimestre de 2016. Por otra parte, Grecia espera conseguir un acuerdo para un tercer paquete de rescate el 18 de agosto, a tiempo para asegurar un pago de deuda con el Banco Central Europeo por EUR 3,500 millones que vence el 20 de agosto. De no lograrse, podría recurrirse a otro préstamo puente como sucedió en julio.

En el país del Tío Sam, se crearon 215 mil empleos en julio, cifra no tan alejada del consenso que apuntaba a 225 mil nuevos empleos. Esto implica que el mercado laboral ha iniciado el segundo semestre con un ritmo sólido de contratación y levemente superior al promedio del primer semestre. Por su parte, la tasa de desempleo sigue en mínimos de siete años (5.3%). No obstante, los salarios aún no aceleran lo suficiente (1.3% en julio), lo cual es uno de los factores detrás de las tibias presiones inflacionarias en esta economía: la inflación PCE core en jun-15 fue de 1.3%, todavía lejos de la meta de 2.0%.

A nivel local, la inflación del mes de julio estuvo ligeramente por encima de las expectativas del mercado. En julio, la inflación fue de 0.19%, generando un incremento en las expectativas de inflación en el mercado. De esta forma, el mercado ve más difícil mantenerse a final de año dentro del rango meta propuesto por el banrep.

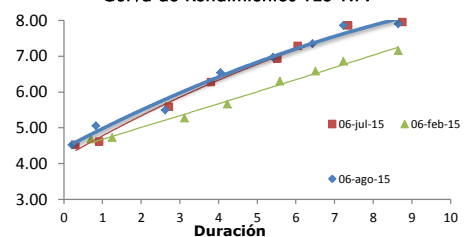
Renta Fija

TES (SEN)	Actual	Anterior	Volumen act.*
Octubre 15	4.52%	4.52%	\$ 100,000
Junio 16	5.06%	4.75%	\$ 17,000
Octubre 18	5.49%	5.49%	\$ 2,000
Julio 20	6.54%	6.27%	\$ 363,000
may-22	6.97%	6.84%	\$ 5,000
Julio 24	7.35%	7.20%	\$ 83,000
Agosto 26	7.86%	7.73%	\$ 96,000
Abril 28	7.90%	7.88%	\$ 14,000

*Valores en millones de \$.

Bonos del Tesoro	2 años	5 años	10 años	30 años
	0.70%	1.61%	2.22%	2.89%

Curva de Rendimientos TES T.F.

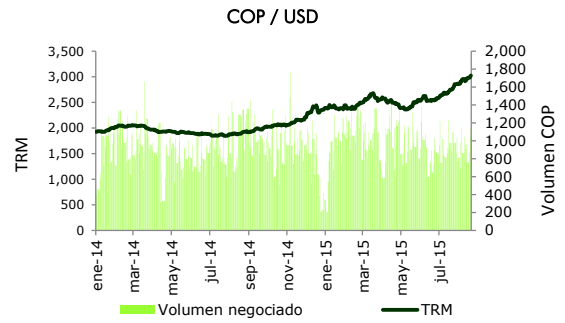


Fuente: Banco de la República

La curva de TES tasa fija presentó desvalorizaciones importantes en la mayoría de referencias en la semana. La curva presentó cambios en todos sus tramos dados los últimos acontecimientos a nivel local principalmente. En promedio la curva se desvalorizó 14pbs. La parte media y larga se valorizaron en promedio 20pbs y 15pbs en promedio.

Mercado Cambiario

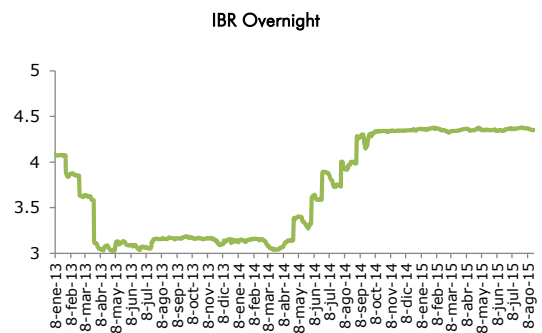
	Actual		Anterior	
	06-ago		03-ago	
TRM	\$	2,945.97	\$	2,906.95
Máximo	\$	2,973	\$	2,924
Mínimo	\$	2,934	\$	2,881
Volatilidad diaria (\$)	\$	39.3	\$	43.6
Volatilidad semanal (\$)	\$	120.0	\$	71.1
Volumen negoc. (mill USD)	\$	863	\$	689.5
Devaluación año corrido		23.60%		22.77%
Euro / USD	\$	1.091	\$	1.098
Real / USD	\$	3.485	\$	3.421



Fuente: Set Fx - Banco de la República

Indicadores Monetarios

	Actual		Anterior	
	06-ago		03-ago	
DTF 90 días E.A. (%)		4.50%		4.50%
DTF 180 días E.A. (%)		4.73%		4.73%
IBR mensual (%) Nominal		4.47%		4.39%
IBR overnight (%) Nominal		4.37%		4.37%
Tasa Interbancaria (%)		4.53%		4.55%
Tasa Repo Activa a Corte		4.50%		4.50%



Fuente: Banrep.

Mercado de Acciones

	Actual	Anterior
IGBC INDEX	9,876	9,834
COLCAP	1,291	1,289
COL20	987	979
Volumen neg. (millones)	211,249	385,740

Acciones más negociadas

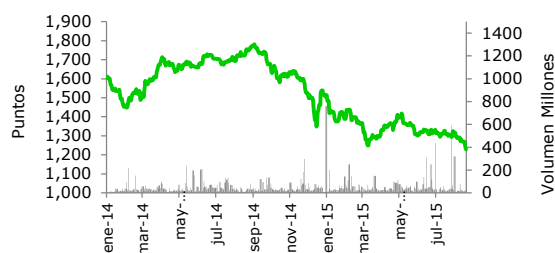
	Actual	Anterior	Var
PF BANCOLOMBIA	28,000.0	28,000.0	0.00%
ECOPETROL	1,565.0	1,530.0	2.29%
BANCOLOMBIA	26,680.0	26,600.0	0.30%

Acciones de mayor valorización

	Actual	Anterior	Var
PREC	8,950.0	8,300.0	7.83%
FABRICATO	17.1	16.7	2.40%
ECOPETROL	1,565	1,530	2.29%

	Actual	Anterior	Var
S&P 500	2,084	2,100	-0.78%
Dow Jones	17,420	17,540	-0.69%
Nasdaq	5,056	5,140	-1.62%

COLCAP - Vol Transado



Fuente: BVC

Fuente: Bloomberg

Noticia del día

Alemania tiene cada vez más dudas sobre un acuerdo rápido de rescate con Grecia: medio: El Gobierno alemán tiene crecientes dudas de que se pueda alcanzar un acuerdo sobre el rescate multimillonario a Grecia en las próximas dos semanas, lo que significa que Atenas necesitaría asegurarse un crédito puente, informó el diario Bild el jueves. "No es realizable", dijo el periódico, citando una fuente gubernamental sobre el plazo para acordar un nuevo rescate antes del 20 de agosto.

El pago de deuda de 3.500 millones de euros (3.820 millones de dólares) al Banco Central Europeo se cumple el 20 de agosto y, sin un rescate, Atenas necesitará una financiación puente. El miércoles, el primer ministro griego, Alexis Tsipras, dijo que Grecia estaba cerca de cerrar un acuerdo con los acreedores sobre el rescate, que a su juicio pondría fin a las dudas sobre el lugar del país en la zona euro.

reuters.com

Pedidos industriales de Alemania suben más que lo previsto en junio: Los pedidos industriales alemanes subieron mucho más que lo esperado en junio gracias a la fuerte demanda externa, dijo el jueves el Ministerio de Economía, en una señal de que la producción de este sector de la mayor economía europea probablemente aumentará en los próximos meses.

Los contratos de bienes alemanes aumentaron un 2,0 por ciento en el mes, de acuerdo con los datos, por encima del pronóstico promedio de los economistas consultados por Reuters, que apuntaba a una subida del 0,2 por ciento e incluso de la estimación más alta de la muestra, de un alza del 1,5 por ciento. Las fábricas alemanas recibieron un 4,8 por ciento más de reservas del extranjero, mientras que los pedidos domésticos cayeron un 2,0 por ciento. Los datos de mayo se revisaron a una caída del 0,3 por ciento desde el -0,2 por ciento anunciado inicialmente.

reuters.com