

## Informe Semanal de Mercado

11 de mayo de 2015

### Indicadores Macroeconómicos

		Actual	Anterior
Inflación mensual (%)	08-may	0.54%	0.46%
Inflación doce meses (%)	04-may	4.64%	2.72%
Desempleo Urbano (%) Mes	08-may	10.1	9.2
WTI (USD)	04-may	59.39	58.93
Oro (Onz Troy USD)	08-may	1,188	1,188
UVR (UNIDADES)	04-may	220.6202	220.4472



Fuente: CNBC

La primera semana del mes de mayo centro su atención en el reporte del mercado laboral de Estados Unidos y la evolución de la situación de Grecia frente a las reformas económicas a presentar en la próxima reunión con los ministros de finanzas de la Zona Euro y el Banco Central Europeo. Los niveles de aversión al riesgo presentaron incrementos a comienzo de semana, situación que se revirtió a final de semana con el positivo reporte del mercado laboral. Por otro lado, el WTI continuó con su tendencia alcista de corto plazo repuntando a niveles de USD 60 y cerrando la semana a USD 59.11, mientras que el USDCOP cerró a 2,361.93 continuando a la baja.

El reporte del mercado laboral estadounidense presentado a final de semana presentó sorpresas positivas que derivaron en disminución en niveles de aversión al riesgo y mayores ponderaciones a un liftoff por parte de la reserva federal en el tercer trimestre del presente año. La tasa de desempleo para el mes de abril se situó en un nivel de 5.4%, menor al 5.5% reportado en marzo y continuando con su tendencia a la baja, dejando así su nivel más bajo desde el reporte de mayo de 2008. Por otro lado, las nominas no agrícolas generaron 223 mil nuevos empleos para el mes de abril, mejorando los 85 mil empleos creados en marzo, retornando por encima del nivel de 200 mil empleos creados por mes, un nivel sano para la economía norteamericana. Los datos anteriores reflejaron que el comportamiento de la economía a comienzo de año se vio afectada por el invierno y era un impacto temporal.

En Europa siguen las preocupaciones por lo que va a suceder con Grecia y sus reformas para evitar un posible default. Las últimas reuniones han mostrado al gobierno griego reluctante a medidas de austeridad que afecten el mercado laboral y el sistema de pensiones, dado que estas reformas irían en contra de lo prometido por el gobierno en época de elecciones. Para la reunión del 11 de mayo Grecia deberá presentar las medidas que le den el aval para acceder a los recursos para cubrir sus pagos de deuda próximos, notando que el primero por valor de EUR 750 mil millones se deberá realizar el día 12 de mayo. Grecia enfatizó que deberá haber concesiones mutuas para llegar a un acuerdo definitivo. Los mercados en general estarán atentos al desarrollo de la reunión entre los ministros de finanzas de la Zona Euro, el BCE y el gobierno griego.

Para esta semana se esperan como datos relevantes para el mercado el día lunes la reunión de política monetaria del Banco Central de Inglaterra, el día miércoles ventas minoristas en Estados Unidos y el preliminar del crecimiento económico de la Zona Euro del primer trimestre al igual que el dato de producción industrial, y cerrando la semana el día jueves ventas al por menor y producción industrial en Colombia y el día viernes se presentará producción industrial en Estados Unidos y confianza del consumidor en Colombia.

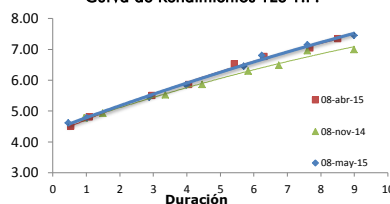
### Renta Fija

TES (SEN)	Actual	Anterior	Volumen act.*
Octubre 15	4.62%	4.51%	\$ 23,500
Junio 16	4.78%	4.81%	\$ 2,411,000
Octubre 18	5.45%	5.39%	\$ 5,000
Julio 20	5.84%	5.84%	\$ 53,500
may-22	6.45%	6.43%	\$ 5,000
Julio 24	6.80%	6.82%	\$ 271,500
Agosto 26	7.15%	7.13%	\$ 26,500
Abril 28	7.45%	7.40%	\$ 47,000

\*Valores en millones de \$.

Bonos del Tesoro	2 años	5 años	10 años	30 años
	0.57%	1.49%	2.15%	2.90%

Curva de Rendimientos TES T.F.



Fuente: Banco de la República

El mercado de deuda pública colombiano en la semana anterior presentó comportamientos mixtos en las diferentes referencias en el mercado. En promedio la curva de rendimientos TES tasa fija presentó una desvalorización de 3pbs. Es de notar que las mayores desvalorizaciones se dieron en la parte corta (6pbs en promedio).

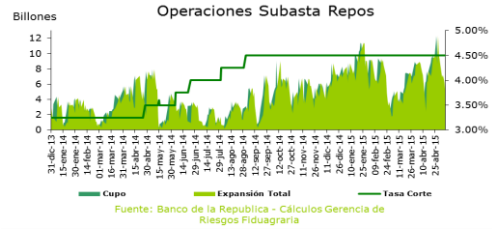
OMAS

Para la primera semana de mayo se presentó una disminución en la demanda de repos al Banrep, con un porcentaje de ocupación del 67.6% en promedio sobre el cupo aprobado por el Emisor.

OMAS

Fecha	Cupo total Subastas*	Demandas*	Expansión Total*	Utilización Cupo	Tasa Aprobación
08-may	9,500	5,055.5	5,055.5	53.2%	4.50%
07-may	9,500	6,224.0	6,224.0	65.5%	4.50%
06-may	9,520	6,775.2	6,775.2	71.2%	4.50%
05-may	9,520	7,190.1	7,190.1	75.5%	4.50%
04-may	9,520	6,895.1	6,895.1	72.4%	4.50%

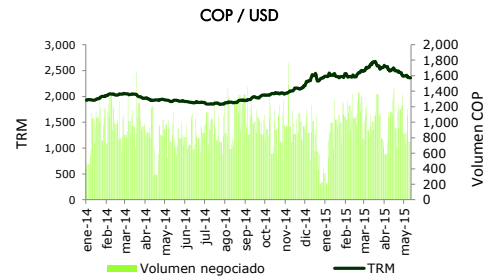
Fuente: Banco de la Republica - Cálculos Gerencia de Riesgos Fiduagraría  
\* Cifras en Miles de millones de pesos



Fuente: Banco de la Republica - Cálculos Gerencia de Riesgos Fiduagraría

Mercado Cambiario

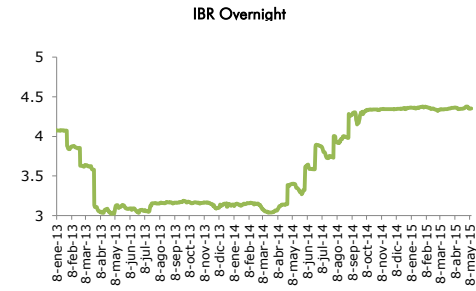
TRM	Actual		Anterior	
	11-may	\$ 2,360.58	08-may	\$ 2,369.23
Máximo		\$ 2,369		\$ 2,416
Mínimo		\$ 2,354		\$ 2,389
Volatilidad diaria (\$)		\$ 15.8		\$ 26.8
Volatilidad semanal (\$)		\$ 63.5		\$ 37.8
Volumen negoc. (mill USD)		\$ 752		\$ 723.0
Devaluación año corrido		-0.93%		1.28%
Euro / USD	08-may	\$ 1.127	04-may	\$ 1.120
Real / USD	08-may	\$ 3.026	04-may	\$ 3.015



Fuente: Set Fix - Banco de la República

Indicadores Monetarios

DTF 90 días E.A. (%)	Actual		Anterior	
	08-may	4.50%	04-may	4.50%
DTF 180 días E.A. (%)	08-may	4.75%	04-may	4.75%
IBR mensual (%) Nominal	08-may	4.37%	04-may	4.37%
IBR overnight (%) Nominal	08-may	4.35%	04-may	4.36%
Tasa Interbancaria (%)	08-may	4.51%	04-may	4.52%
Tasa Repo Activa a Corte	08-may	4.50%	04-may	4.50%



Fuente: Banrep.

Mercado de Acciones

	Actual	Anterior
IGBC INDEX	10,635	10,716
COLCAP	1,367	1,378
COL20	1,126	1,134
Volumen neg. (millones)	211,249	385,740

Acciones más negociadas

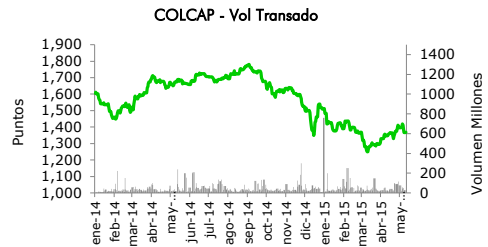
	Actual	Anterior	Var
ECOPETROL	1,940.0	1,990.0	-2.51%
CEMEX	13,140.0	13,000.0	1.08%
GRUPO SURA	35,560.0	35,600.0	-0.11%

Acciones de mayor valorización

	Actual	Anterior	Var
VALOREM	420.0	410.0	2.44%
CEMEX	13,140.0	13,000.0	1.08%
EEB	1,695	1,680	0.89%

	Actual	Anterior	Var
S&P 500	2,116	2,088	1.35%
Dow Jones	18,191	17,924	1.49%
Nasdaq	5,004	4,946	1.17%

Fuente: Bloomberg



Fuente: BVC

Noticia del día

**Fed de EEUU no debería indicar alza de tasas de interés antes de tiempo:** La Reserva Federal de Estados Unidos no debería indicar antes de tiempo cuándo comenzará a elevar las tasas de interés, dijo el lunes un alto funcionario de la Reserva Federal, que puso a los mercados bajo aviso de más volatilidad en los próximos meses. "Mi preferencia personal es que no tengamos las decisiones de política (monetaria) más telegrafadas en la historia", dijo el presidente de la Fed de San Francisco, John Williams, en una entrevista con CNBC. En 2004, la Fed indicó que elevaría las tasas y luego procedió a hacerlo en forma gradual y paso a paso. No ha elevado las tasas desde 2006.

"No quieres tomar una decisión con dos o tres meses de anticipación", declaró, y agregó que la Fed querrá revisar datos hasta su reunión de política monetaria y tomar su decisión en esa oportunidad. Además, reiteró que una decisión sobre tasas puede tener lugar en cualquier reunión. [reuters.com](http://reuters.com)

**Interesados en Isagén firman pólizas de Garantía de Seriedad:** Tras haber superado la semana pasada una propuesta que pretendía tumbar la venta de Isagén, que incluso llegó a aprobarse en el Congreso por unos minutos, el proceso que pretende negociar el 57,61 % de las acciones que le pertenecen al Estado sigue en pie. Este lunes, el Ministro de Hacienda y Crédito Público, Mauricio Cárdenas, dio a conocer que las tres de las compañías precalificadas presentaron el viernes la Garantía de Seriedad de la Oferta. "El propósito es garantizar de manera incondicional e irrevocable la seriedad de la oferta que formule el inversionista precalificado el día de la subasta", indicaron fuentes del ministerio de Hacienda, a través de un comunicado.

Los tres inversionistas estratégicos que presentaron las garantías fueron: GDF SUEZ (Francia), Colbún (Chile), Brookfield (Canadá).

"Conforme al reglamento, la Garantía de Seriedad de la Oferta es por un valor de cien mil millones de pesos", dice la información. La Bolsa de Valores de Colombia, tendrá un plazo de cinco días para verificar que las pólizas entregadas cumplan con todos los requisitos, y solicitar cualquier subsanación que sea necesaria. "La operación de venta del 57,61% de las acciones de la Nación en Isagén tiene como propósito optimizar los recursos con los que cuenta el país para la construcción de infraestructura, sustituyendo un activo que no dejará de prestar servicios al país por otro que ofrecerá más oportunidades de empleo y crecimiento económico", concluye el comunicado. [portafolio.co](http://portafolio.co)