

Bogotá D.C. 18 de junio de 2026
VN - 7615

Señores

FIDEICOMITENTES REMANENTES CARTERA COLECTIVA ESCALONADA PROYECTAR FACTORING

daca44@gmail.com – dipiedra@gmail.com – jcorrales@cfa.com.co hugoleongonzalez@hotmail.com – hugo.leon@hlgabogados.com

Bogotá D.C.

ASUNTO: FIDEICOMISO REMANENTES CARTERA COLECTIVA ESCALONADA PROYECTAR FACTORING - CÓDIGO 350055 - INFORME DE RENDICIÓN SEMESTRAL DE CUENTAS PERIODO DE DICIEMBRE DE 2025 A MAYO DE 2026.

Respetados Doctores, reciban un cordial saludo:

En cumplimiento de lo dispuesto en la Circular Básica Jurídica (C.E. 006 de 2025) de la Superintendencia Financiera de Colombia, y de conformidad con las condiciones establecidas en la cesión de la posición contractual de Fiduciaria suscrita el 18 de diciembre de 2014, entre la **SOCIEDAD FIDUCIARIA DE DESARROLLO AGROPECUARIO – FIDUAGRARIA S.A.** y **FIDUCIARIA PETROLERA S.A. EN LIQUIDACIÓN FIDUPETROL S.A.**, referente al contrato de fiducia mercantil de administración del fideicomiso **REMANENTES CARTERA COLECTIVA ESCALONADA PROYECTAR FACTORING**, nos permitimos presentar la rendición semestral de cuentas del período comprendido entre el **1 de diciembre de 2025 y el 31 de mayo de 2026**.

Es importante anotar que el fideicomitente cuenta con un plazo máximo de quince (15) días calendario, contados a partir del recibo de este informe de rendición semestral de cuentas, para revisarlo y emitir pronunciamiento sobre su contenido, precisando que ello no constituye renuncia tácita a sus derechos.

1. MARCO CONTRACTUAL

1.1 PARTES DEL CONTRATO FIDUCIARIO

NATURALEZA	NOMBRE	NIT	DIRECCIÓN	CIUDAD
FIDEICOMITENTES	2.161 entre personas Naturales y Personas Jurídicas, vinculadas dentro del contrato de Fiducia Mercantil del Fideicomiso Remanentes Cartera Colectiva Escalonada Proyectar Factoring.	NIT. o Cédulas de Ciudadanía, Según corresponda	Según corresponda	Según corresponda
SOCIEDAD FIDUCIARIA	FIDUAGRARIA S.A.	800.159.998-0	Calle 16 No 6 – 66 P 29	Bogotá D.C.

NATURALEZA	NOMBRE	NIT	DIRECCIÓN	CIUDAD
BENEFICIARIOS	2.161 entre personas Naturales y Personas Jurídicas, vinculadas dentro del contrato de Fiducia Mercantil del Fideicomiso Remanentes Cartera Colectiva Escalonada Proyectar Factoring.	NIT. o cédulas ciudadanías, Según Corresponda.	Según corresponda	Según corresponda

1.2 OBJETO Y FINALIDAD DEL NEGOCIO FIDUCIARIO.

“(…) La transferencia a la FIDUCIARIA a título de fiducia mercantil, por parte del FIDEICOMITENTE, de los ACTIVOS NO REALIZADOS, con el fin de que la FIDUCIARIA administre y realice las labores tendientes al cobro y recaudo de dichos activos, previas instrucciones que reciba del COMITÉ FIDUCIARIO, teniendo en cuenta que es el máximo órgano de consulta y de decisión, en lo previsto en el contrato. Estos bienes serán transferidos a la Fiduciaria al momento de la firma del contrato o en el plazo que se pacte para tal fin (...) La administración de los ACTIVOS NO REALIZADOS en el FIDEICOMISO. (iii) La inversión de los recursos líquidos provenientes del pago de cada uno de los ACTIVOS NO REALIZADOS en una de las carteras colectivas, hoy Fondos de Inversión Colectiva, administradas por la FIDUCIARIA, los cuales se registrarán de acuerdo con el reglamento de la misma. La Fiduciaria girará a cada uno de los Fideicomitentes beneficiarios, a prorrata de su participación, los recursos que autorice el Comité Fiduciario por recaudo de bienes realizados”.

1.3 VIGENCIA DEL CONTRATO FIDUCIARIO.

El plazo del contrato será de 24 meses, contados a partir de la fecha de suscripción del mismo. Vencido este término, el contrato terminará, el fideicomiso perderá su vigencia y se procederá a su liquidación.

En caso de que, al término del contrato, existan procesos judiciales pendientes por concluir o actividades por ejecutar, este podrá ser prorrogado únicamente con el fin de finalizar dichos procesos, por el período y bajo las condiciones que acuerden la FIDUCIARIA y el COMITÉ FIDUCIARIO. En virtud de lo anterior, la vigencia del contrato ha sido prorrogada mediante los siguientes otrosíes:

- El 20 de febrero de 2014, mediante Otrosí No. 1, se prorrogó el término de duración del contrato de fiducia mercantil irrevocable de administración, recaudo y pagos, constitutivo del Fideicomiso Remanentes Cartera Colectiva Escalonada Proyectar Factoring, por un (1) año adicional, es decir, hasta el 20 de febrero de 2015.
- El 20 de febrero de 2015, mediante Otrosí No. 2, se prorrogó el término de duración del contrato por un (1) año adicional, es decir, hasta el 20 de febrero de 2016.
- El 19 de febrero de 2016, mediante Otrosí No. 3, se prorrogó el término de duración del contrato por un (1) año adicional, es decir, hasta el 20 de febrero de 2017.



- El 15 de febrero de 2017, mediante Otrosí No. 4, se prorrogó el término de duración del contrato por un (1) año adicional, es decir, hasta el 20 de febrero de 2018.
- El 27 de octubre de 2017, mediante Otrosí No. 5, se prorrogó el término de duración del contrato por un (1) año adicional, es decir, hasta el 18 de febrero de 2019.
- El 18 de febrero de 2019, mediante Otrosí No. 6, se prorrogó el término de duración del contrato por un (1) año adicional, es decir, hasta el 18 de febrero de 2020.
- El 12 de febrero de 2020, mediante Otrosí No. 7, se prorrogó el término de duración del contrato por un (1) año adicional, es decir, hasta el 18 de febrero de 2021.
- El 18 de febrero de 2021, mediante Otrosí No. 8, se prorrogó el término de duración del contrato por un (1) año adicional, es decir, hasta el 18 de febrero de 2022.
- El 18 de febrero de 2022, mediante Otrosí No. 9, se prorrogó el término de duración del contrato por un (1) año adicional, es decir, hasta el 18 de febrero de 2023.
- El 17 de febrero de 2023, mediante Otrosí No. 10, se prorrogó el término de duración del contrato por un (1) año adicional, es decir, hasta el 18 de febrero de 2024.
- El 18 de febrero de 2024, mediante Otrosí No. 11, se prorrogó el término de duración del contrato por un (1) año adicional, es decir, hasta el 18 de febrero de 2025.
- El 18 de febrero de 2025, mediante Otrosí No. 12, se prorrogó el término de duración del contrato por un (1) año adicional, es decir, hasta el 18 de febrero de 2026.
- El 18 de febrero de 2026, mediante Otrosí No. 13, se prorrogó el término de duración del contrato por un (1) año adicional, es decir, hasta el 18 de febrero de 2027.

1.4 PÓLIZAS

El contrato de fiducia no establece en su clausulado la obligación de constituir pólizas para la ejecución del Fideicomiso Remanentes Cartera Colectiva Escalonada Proyectar Factoring.

1.5 ACTIVOS FIDEICOMITIDOS

Corresponden a activos no realizados aquellos representados en títulos valores, inversiones obligatorias, derechos litigiosos, derechos de contenido crediticio o de participación, cuentas por cobrar, dinero en efectivo y, en general, todos los bienes a favor de los inversionistas de la Cartera Colectiva Escalonada “Proyectar Factoring”, a la fecha de liquidación de dicha cartera, la cual actualmente se encuentra liquidada.

Es importante precisar que, en el marco del Contrato de Fiducia Mercantil Irrevocable de Administración y Pagos, a la fecha de corte de la presente rendición de cuentas, se administran bienes inmuebles recibidos en dación en pago, de la siguiente manera:



INMUEBLE	MATRÍCULA INMOBILIARIA	UBICACIÓN DEL INMUEBLE	VALOR AVALÚO INDIVIDUAL	VALOR TOTAL
TERRENO	50C-00497109	BOGOTÁ D.C CARRERA 81G No. 14B-23	\$ 462.800.000,00	\$ 1.596.420.000,00 De acuerdo con el avalúo realizado por W R INGENIEROS AVALUADORES S A S de fecha 19 de marzo de 2024.
	50C-01362718	BOGOTÁ D.C Calle 15A No. 81G-15	\$ 337.250.000,00	
	50C-01318202	BOGOTÁ D.C CARRERA 81G No. 14B-43	\$ 338.870.000,00	
	50C-00432195	BOGOTÁ D.C CARRERA 81G No. 14B-11	\$ 457.500.000,00	

Mediante la Escritura Pública No. 1.849, otorgada el 17 de noviembre de 2020, se recibió formalmente el inmueble en dación en pago por un valor de **\$1.371.190.000,00**, como mecanismo para la extinción de la obligación pendiente. Dicha operación se realizó conforme a la normativa legal vigente y quedó debidamente protocolizada ante la notaría correspondiente, surtiendo plenos efectos jurídicos y patrimoniales para las partes intervinientes.

El valor indicado corresponde al reconocimiento inicial de la dación en pago, sin perjuicio del avalúo actualizado de los inmuebles, que asciende a **\$1.596.420.000,00**, de acuerdo con el avalúo realizado por W R Ingenieros Avaluadores S.A.S. el 19 de marzo de 2024.

Los lotes se encontraban entregados en arrendamiento al señor Juan Carlos Espitia Espinosa desde el 17 de noviembre de 2021, en virtud de la dación en pago efectuada por la sociedad Inversiones Marijos S.A.S., conforme consta en la Escritura Pública No. 1.849 del 17 de noviembre de 2020, otorgada en la Notaría Primera de Bogotá D.C., debidamente registrada en los certificados de libertad y tradición correspondientes. Fiduagraria ha realizado visitas periódicas para verificar el estado del inmueble recibido en dación en pago, siendo la más reciente la efectuada el 24 de abril de 2026.

De acuerdo con lo establecido en el comité celebrado el 8 de febrero de 2024, y mediante la comunicación VNO-4100, se notificó al señor Juan Carlos Espitia la terminación del contrato de arrendamiento, debido al incumplimiento en el pago de los cánones correspondientes. En dicha comunicación se solicitó la entrega de los inmuebles a más tardar el 28 de febrero de 2024 a las 9:30 a. m. Finalmente, los inmuebles fueron entregados por el señor Juan Carlos Espitia el 17 de abril de 2024, conforme al acta de entrega suscrita el 12 de abril de 2024.

Cabe señalar que los inmuebles no cuentan con póliza, en la medida en que corresponden a lotes sin edificación y, de acuerdo con los criterios técnicos de suscripción aplicados en el mercado asegurador, no existen pólizas patrimoniales disponibles para la cobertura de este tipo de bienes. Los demás activos administrados corresponden a recursos líquidos, cuyo detalle se encuentra en el punto 3 de la presente rendición de cuentas.



1.6 ESTADO ACTUAL DEL NEGOCIO FIDUCIARIO.

El contrato de fiducia mercantil correspondiente al Fideicomiso Remanentes Cartera Colectiva Escalonada Proyectar Factoring se encuentra vigente y en operación, de conformidad con lo establecido en el mismo. FIDUAGRARIA S.A. adelanta las actividades y gestiones necesarias para el adecuado cumplimiento del objeto del contrato de fiducia mercantil en mención.

2. ASPECTOS FINANCIEROS Y CONTABLES

Los estados financieros y la contabilidad del Fideicomiso se manejan de forma independiente, tanto de la contabilidad de la Sociedad de Desarrollo Agropecuario S.A. como de la de los demás negocios administrados por Fiduagraria S.A., de conformidad con las normas contables especiales establecidas por la Superintendencia Financiera de Colombia y con los principios de contabilidad generalmente aceptados.

Conforme a lo anterior, al corte de la presente rendición de cuentas, se encuentran aperturados y activos los siguientes FIC y cuentas bancarias para la administración de los recursos del fideicomiso:

N°	Fondo de Inversión Colectiva / Cuenta	N°	Estado
1	Fondo De Inversión Colectiva Confirenta	107695	Activo
2	Fondo De Inversión Colectiva Confirenta	107711	Activo
3	Fondo De Inversión Colectiva Fic 600	900266	Activo
4	Fondo De Inversión Colectiva Fic 600	905959	Activo
5	Bancolombia Cuenta de Ahorros	3168281080	Activo
6	Banco Agrario Cuenta Corriente	300700008000	Activo

2.1 INGRESOS

Los ingresos del Fideicomiso corresponden a recursos provenientes de la recuperación de cartera, la cual actualmente se gestiona a través de procesos jurídicos, así como a los rendimientos financieros generados por las cuentas y los fondos de inversión colectiva.

Durante el período objeto de la presente rendición semestral de cuentas, ingresaron al Patrimonio Autónomo recursos por un valor total de **\$149.019.080,41**, discriminados a continuación:

2.1.1 APORTES

Durante el semestre objeto de esta rendición de cuentas no se recibieron aportes.

2.1.2 RENDIMIENTOS



Durante el período analizado, se registraron ingresos por concepto de rendimientos financieros generados por los recursos fideicomitados, los cuales se reconocen mensualmente a partir del momento en que se efectuó la apertura de los fondos de inversión y las cuentas bancarias asociadas al fideicomiso, por un valor de **\$149.019.080,41**, así:

Periodo	Valor
dic-25	\$ 18.126.597,46
ene-26	\$ 18.068.446,10
feb-26	\$ 17.667.274,22
mar-26	\$ 28.525.627,05
abr-26	\$ 32.331.538,28
may-26	\$ 34.299.597,30
Total	\$ 149.019.080,41

2.1.3 OTROS INGRESOS

Durante el semestre objeto de esta rendición de cuentas no se recibieron recursos por otros conceptos.

2.2 EGRESOS

Durante la presente rendición semestral de cuentas se registraron egresos en el negocio fiduciario por la suma de **\$149.223.445,20**, los cuales se discriminan a continuación:

2.2.1 PAGOS – GIROS

Al corte de la presente rendición de cuentas, no se registraron pagos ni giros en el fideicomiso.

2.2.2 RESTITUCIONES

Durante el período analizado, se efectuaron restituciones por valor de **\$19.220.463,58**, correspondientes a distribuciones previamente aprobadas por el comité fiduciario, las cuales se encontraban pendientes de pago y se realizaron en la medida en que se llevó a cabo la actualización de la información SARLAFT y de las cuentas bancarias (Anexos No. 1 y 2).

Periodo	Valor
dic-25	\$ -
ene-26	\$ 2.495.795,44
feb-26	\$ -
mar-26	\$ -
abr-26	\$ 16.724.668,14
may-26	\$ -
Total	\$ 19.220.463,58



2.2.3 IMPUESTOS, RETENCIONES Y GASTOS BANCARIOS

Los impuestos, retenciones y gastos bancarios generados en las cuentas bancarias y en los fondos de inversión vinculados al Fideicomiso corresponden al GMF, gastos bancarios, ICA, RetelCA, retención en la fuente e IVA. Durante el período objeto de la presente rendición de cuentas, estos conceptos ascienden a un total de **\$4.794.940,18**, conforme al detalle presentado en los **Anexos No. 1 y 2**.

Periodo	Valor
dic-25	\$ 45.867,46
ene-26	\$ 3.669.610,25
feb-26	\$ 258.406,01
mar-26	\$ 258.008,46
abr-26	\$ 48.094,01
may-26	\$ 514.954,01
Total	\$ 4.794.940,18

2.2.4 GASTOS OPERACIONALES

Durante el período analizado, se registraron gastos operacionales por valor de **\$125.208.041,44**, discriminados a continuación:

2.2.4.1 COMISIÓN FIDUCIARIA

Al corte del período analizado, se efectuaron pagos por concepto de comisiones fiduciarias, por valor de **\$71.645.039,44** discriminados así:

Factura	Detalle	Estado	Valor
20255043	Comisión noviembre de 2025	Pagada	\$ 11.440.058,42
20254911	Comisión pago fideicomitentes octubre 2025	Pagada	\$ 26.805,74
20255468	Comisión diciembre de 2025	Pagada	\$ 11.440.058,42
20255406	Comisión pago fideicomitentes noviembre 2025	Pagada	\$ 605.501,35
2026170	Comisión enero de 2026	Pagada	\$ 12.023.501,39
2026580	Comisión febrero de 2026	Pagada	\$ 12.023.501,39
2026585	Comisión pago fideicomitentes enero 2026	Pagada	\$ 38.609,95
20261126	Comisión marzo de 2026	Pagada	\$ 12.023.501,39
20261541	Comisión abril de 2026	Pagada	\$ 12.023.501,39
Total pagado			\$ 71.645.039,44

*Nota aclaratoria: La cifra de **\$71.645.039,44** corresponde a pagos efectivamente realizados durante el período de rendición, incluyendo obligaciones causadas en períodos anteriores. Por su parte, la sección de comisiones*



fiduciarias presenta las comisiones causadas durante el período, por valor de **\$72.460.407,29**, de las cuales se pagaron **\$60.178.175,28** y quedó un saldo pendiente de pago de **\$12.282.232,01**.

2.2.4.2 SERVICIOS PÚBLICOS

Al corte de la presente rendición de cuentas, se realizó el pago por concepto de servicios públicos por un valor de **\$985.002,00** correspondiente al inmueble de Proyectar, asociado a saldos por servicios de acueducto, aseo y alcantarillado de Bogotá.

2.2.4.3 IMPUESTOS PREDIALES Y/O VALORIZACIONES

Durante el período comprendido entre el 1 de diciembre de 2025 y el 31 de mayo de 2026, el Patrimonio Autónomo de Remanentes del Fideicomiso Remanentes Cartera Colectiva Escalonada Proyectar Factoring realizó pagos por concepto de impuesto predial y valorización por un valor total de **\$52.578.000,00**, correspondientes a los inmuebles identificados con los folios de matrícula inmobiliaria Nos. 50C-01362718, 50C-01318202, 50C-00432195 y 50C-00497109.

2.2.5 GASTOS NO OPERACIONALES

Durante el semestre comprendido entre diciembre de 2025 y mayo de 2026, no se registraron gastos no operacionales en el negocio fiduciario.

2.2.6 OTROS EGRESOS

Durante el período comprendido entre el 1 de diciembre de 2025 y el 31 de mayo de 2026, el Patrimonio Autónomo de Remanentes del Fideicomiso Remanentes Cartera Colectiva Escalonada Proyectar Factoring no registró otros egresos.

2.3 CUENTAS POR PAGAR CAUSADAS

Al cierre del 31 de mayo de 2026, las cuentas por pagar en el patrimonio ascienden a la suma de **\$3.269.994.876,10**, correspondiente a los siguientes conceptos:

Concepto	Valor
Comisión Fiduciaria	\$ 12.282.232,01
Cuentas por pagar a fideicomitentes	\$ 3.257.712.644,09
Total	\$ 3.269.994.876,10

Nota 1. La comisión fiduciaria corresponde al mes de mayo de 2026, la cual será descontada de los recursos administrados en el mes de junio de 2026.

Nota 2: Estas cuentas por pagar corresponden a terceros Fideicomitentes/Beneficiarios que no han aportado la totalidad de la información SARLAFT, que se encuentran sin ubicación o que requieren actualización. La entidad continúa realizando las gestiones correspondientes para finiquitar los trámites de ubicación y/o distribución a



quienes ya aportaron documentos y respecto de quienes, durante vigencias anteriores, no se haya realizado dispersión.

3. SALDO DE RECURSOS

A corte del período analizado, se informa que el saldo de recursos administrados asciende al valor de **\$ 4.491.556.220,54** detallados a continuación:

N°	Fondo de Inversión Colectiva / Cuenta	Observaciones	may-26
			Saldo
1	Fondo De Inversión Colectiva Confirenta No 107695	Fondo de Gastos	\$ 359.289.449,75
2	Fondo De Inversión Colectiva Confirenta No 107711	Medida Cautelar Amin Pretelt	\$ 119.584.670,36
3	Fondo De Inversión Colectiva Fic 600 No 900266	Fondo de Distribución	\$ 714.685.678,33
4	Fondo De Inversión Colectiva Fic Evolución No 2100023	Fondo - Recursos por Reclamar	\$ 557.918.508,00
5	Fondo De Inversión Colectiva Fic 600 No 905959	Fondo - Recursos por Reclamar	\$ 2.735.534.205,96
6	Bancolombia Cuenta N° 03168281080	Cta Ahorros de Recursos Recuperados por Fiduagraria S,A, para Distribución	\$ 2.757.732,14
7	Banco Agrario No 300700008000	Cuenta de Corriente para Depositos Judiciales	\$ 1.785.976,00
Saldo Extractos			\$ 4.491.556.220,54
Saldo Balance			\$ 4.491.556.220,54
Diferencia			\$ -

4. PARTIDAS POR CONCILIAR EN EL FIDEICOMISO Y GESTIÓN FIDUCIARIA PARA SU REGULARIZACIÓN.

Al corte del período analizado, no se registran partidas por conciliar en la contabilidad del Fideicomiso.

5. CUENTAS POR COBRAR

Al cierre del 31 de mayo de 2026, las cuentas por cobrar presentan un valor neto contable de **\$0,00**, dado que se encuentran deterioradas en un 100 %, conforme se detalla a continuación:

Concepto	Valor
Arrendamientos Juan Carlos Espitia	\$ 67.056.271,05
Maldonado Juan Carlos	\$ 38.753,37
Álvarez Lujan Marta Elena	\$ 304.428,86
Mesa Castrillón Juan Pablo	\$ 506.763,34



Concepto	Valor
Quiceno Mora Juan Sebastián	\$ 264.479,39
Deterioro cartera (Álvarez Lujan Marta Elena)	\$ -304.428,86
Deterioro cartera (Espitia Espinosa Juan Carlos)	\$ -67.056.271,04
Deterioro cartera (Juan Carlos Maldonado)	\$ -38.753,37
Deterioro cartera (Juan Mesa)	\$ -506.763,34
Deterioro cartera (Juan Sebastián Quiceno)	\$ -264.479,40
Total	\$ -

Nota 1: En virtud de la política de deterioro de las cuentas por cobrar, estas se encuentran provisionadas en un 100 %.

Nota 2: El valor correspondiente al canon de arrendamiento adeudado por el señor Juan Carlos Espitia se encuentra actualmente en proceso de cobro jurídico, iniciado el 11 de noviembre de 2024. Dicho proceso es adelantado por la firma HLG Abogados Consultores S.A.S., la cual se encuentra facultada para realizar todas las actuaciones legales necesarias para la recuperación de la obligación pendiente.

5.1 ANTICIPOS POR LEGALIZAR

Al cierre de la presente rendición de cuentas no se presentan anticipos pendientes de legalización en el Negocio Fiduciario.

5.2 DIVERSAS

Al cierre de la presente rendición de cuentas no se presentan diversas en el Negocio Fiduciario.

6. COMISIONES FIDUCIARIAS

De acuerdo con el otro si No. 9 de fecha 18 de febrero de 2022, mediante el cual se modifica la CLÁUSULA 9.2. del CONTRATO, correspondiente a la COMISIÓN FIDUCIARIA, en los siguientes términos:

“...LA FIDUCIARIA recibirá como remuneración por su gestión, la siguiente comisión:

- ✓ Por la administración del negocio desde el 01 de enero de 2022 hasta la terminación del contrato, la suma de SIETE MILLONES TRESCIENTOS NOVENTA Y TRES MIL CUATROCIENTOS PESOS MONEDA CORRIENTE (\$7.392.400 M/CTE) mensuales pagaderos mes vencido más IVA. ...”

(...) PARÁGRAFO CUARTO: La comisión por administración será incrementada según la variación del IPC según la vigencia fiscal correspondiente (...).”



Durante la vigencia del contrato fiduciario, de diciembre de 2014 a mayo de 2026, se han causado comisiones fiduciarias por valor de **\$1.442.980.095,91**.

Durante el período objeto de la presente rendición semestral de cuentas, se registraron comisiones fiduciarias causadas por valor total de **\$72.460.407,29**, de las cuales se pagaron **\$60.178.175,28** y quedó un saldo pendiente de pago de **\$12.282.232,01**, conforme se detalla a continuación:

Factura	Periodo	Estado	Valor
20255406	dic-25	Pagada	\$ 605.501,35
20255468	dic-25	Pagada	\$ 11.440.058,42
2026170	ene-26	Pagada	\$ 12.023.501,39
2026580	feb-26	Pagada	\$ 12.023.501,39
2026585	feb-26	Pagada	\$ 38.609,95
20261126	mar-26	Pagada	\$ 12.023.501,39
20261541	abr-26	Pagada	\$ 12.023.501,39
20261742	may-26	Pendiente de pago	\$ 12.023.501,39
20261770	may-26	Pendiente de pago	\$ 258.730,62
Total causado			\$ 72.460.407,29
Total pagado			\$ 60.178.175,28
Saldo pendiente			\$ 12.282.232,01

Nota: Conforme a lo establecido en la cláusula novena, numeral 9.1, del contrato –Forma de Pago–, el valor de la comisión será descontado automáticamente de los recursos administrados en el fideicomiso. Respecto de las comisiones fiduciarias del mes de mayo de 2026, estas serán descontadas de los recursos administrados en el mes de junio de 2026.

7. GESTIÓN FIDUCIARIA DE ACUERDO CON LAS OBLIGACIONES A CARGO

No	Obligación contractual	Observaciones
1	Realizar diligentemente las gestiones necesarias para el desarrollo del objeto del contrato de conformidad con lo establecido en el mismo y las instrucciones impartidas por EL COMITÉ FIDUCIARIO.	Al corte de la presente rendición de cuentas, se informa que esta Sociedad Fiduciaria ha realizado diligentemente las gestiones respectivas para el desarrollo del objeto contractual.
2	Recibir en el FIDEICOMISO, LOS ACTIVOS NO REALIZADOS y los recursos Líquidos provenientes del pago de cada uno de ellos.	En el periodo objeto de reporte no ingresaron recursos líquidos provenientes del pago de activos administrados.

No	Obligación contractual	Observaciones
3	Invertir, mientras se destinan al cumplimiento del objeto del contrato, las sumas de dinero del fideicomiso en los Fondos de Inversión Colectivas administradas de acuerdo con la normatividad vigente, teniendo en cuenta reglas de prudencia y seguridad y dando estricto cumplimiento a la política aplicable a los recursos.	Los recursos líquidos se encuentran invertidos en los FIC'S - CONFIRENTA No.107695, 107711 FIC 600 No. 900266, 905959 FIC evolución 2100023.
4	Efectuar a LOS FIDEICOMITENTES BENEFICIARIOS trimestralmente los giros de los recursos líquidos disponibles en el FIDEICOMISO previa instrucción que imparta EL COMITÉ FIDUCIARIO, conforme la instrucción e información registrada en el Anexo 1.	Durante el período comprendido entre diciembre de 2025 y mayo de 2026 se efectuaron pagos a los Fideicomitentes/Beneficiarios.
5	Dar aviso inmediato a LOS FIDEICOMITENTES BENEFICIARIOS, en caso de insuficiencia de fondos y de la imposibilidad de cumplir con los pagos ordenados por EL COMITÉ FIDUCIARIO	Durante el período en mención no se han presentado situaciones de insuficiencia de recursos.
6	Mantener los bienes del PATRIMONIO AUTÓNOMO separados de los suyos y de los que correspondan a otros negocios fiduciarios.	Durante el período de la presente rendición de cuentas, se lleva la contabilidad del Fideicomiso de manera separada bajo el código 350055.
7	Ejercer las acciones o proponer las excepciones legales, inherentes a su calidad de Vocera del FIDEICOMISO, respecto de los bienes del PATRIMONIO AUTÓNOMO. Pedir instrucciones a EL COMITÉ FIDUCIARIO, cuando en la ejecución y/o desarrollo del contrato se presentaren hechos sobrevinientes e imprevistos, que impidan el cumplimiento de sus obligaciones contractuales. Cuando LA FIDUCIARIA haga uso de esta facultad, quedarán en suspenso todas las obligaciones relacionadas con el asunto consultado hasta la fecha en la cual se produzca la respuesta por parte de EL COMITÉ FIDUCIARIO, sin que pueda imputársele por este hecho responsabilidad alguna.	Durante el periodo objeto de reporte se hace seguimiento a un proceso ejecutivo relacionado con los cánones de arrendamiento incumplidos por el Arrendatario de los bienes fideicomitados, del cual se detalla en aspectos relevantes la gestión.



No	Obligación contractual	Observaciones
8	Pedir instrucciones a la Superintendencia Financiera de Colombia cuando tenga fundadas dudas previamente planteadas y discutidas con EL COMITÉ FIDUCIARIO, acerca de la naturaleza y alcance de sus obligaciones, o deba, cuando las circunstancias así lo exijan, apartarse de las autorizaciones contenidas en el contrato. Cuando LA FIDUCIARIA haga uso de esta facultad quedarán en suspenso todas las obligaciones relacionadas con el asunto consultado hasta la fecha en la cual se produzca la respuesta por parte de la Superintendencia Financiera, sin que pueda imputársele por este hecho responsabilidad alguna.	A la fecha corte de la presente rendición de cuentas no se han presentado situaciones que ameriten realizar consultas a la Superintendencia Financiera.
9	Llevar una contabilidad separada de este negocio, de conformidad con las disposiciones legales que regulan la materia.	Se lleva la contabilidad del Fideicomiso de manera separada bajo el código 350055.
10	Rendir cuentas comprobadas de su gestión semestralmente en los términos de la Circular Externa 046 de 2008 y en las demás normas que la modifiquen, adicionen o sustituyan.	Al corte de la presente rendición de cuentas se ha dado cumplimiento a esta obligación. La última rendición de cuentas semestral correspondió al período comprendido entre junio y diciembre de 2025, fue remitida mediante comunicación VNO-18450 en enero de 2026, por correo electrónico, y se publica en la página web de la Fiduciaria. Con la presente rendición se continúa dando cumplimiento a esta obligación.
11	Presentar la rendición final de cuentas de su gestión, al terminar el contrato de Fiducia Mercantil.	Al corte de la presente rendición de cuentas no se ha dado el cumplimiento de esta obligación ya que el negocio fiduciario se encuentra activo.
12	Cobrar la comisión a que tiene derecho.	Al corte de la presente rendición de cuentas se ha cobrado la comisión fiduciaria, de acuerdo con lo establecido contractualmente.
13	Informar a LOS FIDEICOMITENTES BENEFICIARIOS mediante la página web de LA FIDUCIARIA cuando se lleva a cabo la realización	Se han realizado las publicaciones pertinentes de acuerdo con lo estipulado contractualmente.

SUPERINTENDENCIA FINANCIERA DE COLOMBIA

VIGILADO



No	Obligación contractual	Observaciones
	de los giros y/o cualquier información relevante que tenga que ver con el estado del Fideicomiso.	
14	Adelantar el cobro pre-jurídico de LOS ACTIVOS NO REALIZADOS, con base en las instrucciones que para el efecto imparta EL COMITÉ FIDUCIARIO. En el evento que tenga que iniciarse el cobro jurídico de los mismos, LA FIDUCIARIA adelantará las gestiones tendientes a contratar una firma legal que se encargue de dichos procesos con base en las instrucciones que para el efecto imparta EL COMITÉ FIDUCIARIO.	Al corte de la presente rendición de cuentas, se ha dado cumplimiento a la obligación, en la actualidad la totalidad de los cobros se realizan vía jurídica.
15	Hacer el seguimiento y control a la gestión de los abogados o la firma que se contrate para el cobro de las obligaciones e informar de dicha gestión al Fideicomitente, con base en las instrucciones que imparta el COMITÉ FIDUCIARIO para tal efecto.	Al corte de la presente rendición de cuentas, se han realizado reuniones periódicas de seguimiento, aunado a la solicitud de informes mensuales al abogado contratado para dicha gestión.
16	Trasladar oportunamente las cargas o eventos procesales que requiera de la participación del Fideicomitente.	A la fecha de corte de la presente rendición de cuentas no se han presentado eventos que requieran la participación del Fideicomitente.
17	Pagar oportunamente los honorarios a los abogados o firma que se contrate para el cobro de las obligaciones, ello conforme los procedimientos establecidos por la Fiduciaria para tal fin.	Al corte de la presente rendición de cuentas, se ha dado cumplimiento para el pago de honorarios.
18	Realizar los pagos con cargo a los recursos existentes en EL FIDEICOMISO, de conformidad con lo previsto en el Contrato.	Al corte de la presente rendición de cuentas se han realizado los pagos correspondientes conforme le corresponde a los Fideicomitentes.
19	Pagar con los recursos de EL FIDEICOMISO todos los costos y gastos generados por el mismo, relacionados con el objeto del contrato, atendiendo la disponibilidad de recursos con que cuente el mismo. Por lo que la FIDUCIARIA asumirá los gastos propios de su funcionamiento como fiduciante.	Al corte de la presente rendición de cuentas se han realizado los pagos correspondientes, por conceptos de impuestos, comisiones y gastos bancarios.
20	Cuando se culmine el objeto del contrato por que se realizaron los activos, se efectuaron los pagos	Se realizará de acuerdo con lo estipulado contractualmente, en caso de ser necesario.



No	Obligación contractual	Observaciones
	a los FIDEICOMITENTES BENEFICIARIOS relacionados en el Anexo No. 1 del contrato, pero quedaron FIDEICOMITENTES BENEFICIARIOS pendientes de ubicar para realizarles pagos, la Fiduciaria efectuará el trámite del artículo 249 del Código de Comercio de ser necesario.	
21	Las demás señaladas en la ley y en el presente contrato	Se realizará de acuerdo con lo estipulado contractualmente y normado legislativamente.

8. COMITÉS FIDUCIARIOS

Previo al vencimiento del plazo establecido para culminar el proceso de liquidación de la Cartera Colectiva Escalonada Proyectar Factoring, Proyectar Valores S.A. Comisionista de Bolsa en Liquidación convocó, en el mes de febrero de 2012, a los inversionistas a una asamblea extraordinaria, en la cual se constituyó el Comité Fiduciario como órgano máximo de consulta y decisión del fideicomiso. Dicho comité se conformó y sesionó conforme a las funciones y atribuciones establecidas en el contrato, y actuó como instancia de representación y canal de comunicación entre los fideicomitentes beneficiarios y la fiduciaria, cuando fue necesario.

El Comité Fiduciario se rige por las normas aplicables a las juntas directivas de las sociedades anónimas; sesiona con un mínimo de cuatro (4) de sus miembros y adopta decisiones con la mayoría absoluta de los asistentes.

A continuación, se relacionan los miembros del Comité Fiduciario elegidos mediante la mencionada asamblea extraordinaria:

1. **Hugo León González**, correo electrónico: hugoleongonzalez@hotmail.com
2. **Jorge Alberto Corrales**, correo electrónico: jcorrales@cfa.com.co
3. **David Camacho**, correo electrónico: dacan44@gmail.com
4. **Diana Piedrahita**, correo electrónico: dipiedra@gmail.com

Nota: El 16 de septiembre de 2025, el Dr. Ricardo Pulido presentó renuncia como miembro del Comité Fiduciario.

Durante la presente rendición semestral de cuentas se llevaron a cabo cuatro (4) comités fiduciarios, de forma virtual a través de la plataforma Teams, canal previamente autorizado por los miembros del Comité Fiduciario. Dichos comités se detallan a continuación:



Acta No. 36 – Comité Fiduciario Extraordinario (19 de diciembre de 2025)

En esta sesión extraordinaria se analizó la oferta presentada por HYDRAMETA SOLUCIONES S.A.S. para la compra de los cuatro inmuebles ubicados en Kennedy, Bogotá, por valor de \$1.250 millones, monto que superaba el valor mínimo de venta autorizado previamente por el Comité. Se revisaron la capacidad financiera del oferente, la estructura de pago propuesta, los costos asociados a la venta, la situación de ocupación de los inmuebles por parte del señor Juan Carlos Espitia, la gestión adelantada para la corrección de inconsistencias en el impuesto predial y el proceso relacionado con una reclamación de la EAAB por facturación de acueducto. Tras evaluar los beneficios de la operación frente a los costos de mantener los inmuebles y los riesgos asociados a su administración, el Comité aprobó por unanimidad la venta a HYDRAMETA SOLUCIONES S.A.S., autorizó incluir una cláusula de arras en la promesa de compraventa como garantía de cumplimiento y facultó a la Fiduciaria para realizar una última negociación sobre la comisión del corredor inmobiliario, manteniendo el 3% en caso de no lograr una reducción.

Acta No. 37 – Comité Fiduciario Extraordinario (27 de enero de 2026)

El Comité se reunió de manera extraordinaria para analizar y aprobar unas adecuaciones físicas requeridas en los inmuebles objeto de la negociación con HYDRAMETA SOLUCIONES S.A.S. Se evaluó la reubicación del portón de acceso y la construcción de un muro divisorio entre el predio fideicomitado y el inmueble colindante, con el fin de delimitar adecuadamente la propiedad y facilitar el desarrollo de la futura compraventa. Se dejó constancia de que los costos de las obras serían asumidos por terceros interesados y que, en caso de desistimiento de la compra, las mejoras quedarían incorporadas al patrimonio autónomo sin obligación de reembolso. Luego de revisar las condiciones propuestas y los beneficios para la comercialización del inmueble, los cuatro miembros del Comité aprobaron por unanimidad la ejecución de las modificaciones, autorizando su inclusión dentro de la promesa de compraventa.

Acta No. 38 – Comité Fiduciario Ordinario de Seguimiento (16 de febrero de 2026)

Durante este comité se presentó el informe integral de gestión del fideicomiso con corte a enero de 2026, incluyendo la situación financiera, los saldos de los fondos administrados, las cuentas por cobrar, las distribuciones realizadas a beneficiarios y el estado de actualización SARLAFT de los terceros vinculados al patrimonio autónomo. Asimismo, se analizaron los procesos jurídicos más relevantes, especialmente el proceso ejecutivo contra Juan Carlos Espitia y el proceso DISERCOM, respecto del cual continúa la gestión para levantar medidas cautelares que permitan el remate del inmueble afectado. También se revisaron las actuaciones adelantadas frente a la EAAB por una deuda de acueducto, concluyéndose que resultaba más conveniente cancelar el saldo pendiente para evitar un proceso coactivo y posibles embargos sobre los inmuebles. Adicionalmente, se evaluaron las gestiones catastrales relacionadas con el impuesto predial y se decidió mantener la clasificación actual de los predios para evitar incrementos tributarios. Como principales decisiones, el Comité aprobó por unanimidad el pago de la obligación pendiente con la EAAB por \$976.482, autorizó la prórroga del contrato fiduciario por un año adicional en las mismas condiciones vigentes y encargó a la Fiduciaria y al área jurídica la elaboración de alternativas para la futura liquidación



del negocio fiduciario, considerando la existencia de procesos judiciales pendientes y recursos correspondientes a beneficiarios no localizados o fallecidos.

Acta No. 39 – Comité Fiduciario Extraordinario por Correo Sucesivo (26 de febrero de 2026)

En esta sesión extraordinaria se sometió a consideración del Comité una modificación a las condiciones de pago acordadas para la venta de los inmuebles a HYDRAMETA SOLUCIONES S.A.S., quien ratificó su interés en continuar con la adquisición de los bienes. Se revisó la solicitud del comprador para ajustar el cronograma de pagos, manteniendo el valor total de la negociación en \$1.250 millones, distribuidos en un primer abono de \$125 millones el 4 de marzo de 2026 y un segundo pago de \$1.125 millones el 8 de julio de 2026. Luego de analizar la propuesta y verificar que no afectaba las condiciones económicas aprobadas previamente, el Comité Fiduciario aprobó por unanimidad la modificación de las fechas de pago y autorizó su incorporación dentro de la promesa de compraventa para continuar con el proceso de enajenación de los inmuebles.

A la fecha corte de la presente rendición de cuentas las actas correspondientes se encuentran debidamente firmadas.

9. ACREEDORES GARANTIZADOS Y ESTADO DE LAS GARANTÍAS

No aplica para este fideicomiso.

10. CESIONARIOS DE LOS BENEFICIOS DEL FIDEICOMISO

No se han presentado cesiones de los beneficiarios.

11. ESTADO DE LAS CONDICIONES SUSPENSIVAS O RESOLUTORIAS

No aplica para este fideicomiso.

12. COMPOSICIÓN DEL PORTAFOLIO POR EMISOR, TASA Y PLAZO. POLÍTICAS DE INVERSIÓN APLICABLES. VALOR EN RIESGO DE MERCADO DEL PORTAFOLIO Y SU COMPORTAMIENTO DURANTE EL PERÍODO DE INFORME.

No aplica para este fideicomiso.

13. VINCULACIÓN DE TERCEROS EN DESARROLLO DEL NEGOCIO FIDUCIARIO Y RESULTADO DEL MISMO

No aplica para este fideicomiso.

14. PROCESOS JURÍDICOS, QUEJAS O RECLAMOS PRESENTADOS EN DESARROLLO DEL FIDEICOMISO

Procesos Jurídicos:

Con corte al 31 de mayo de 2026, se registran procesos judiciales a favor del Fideicomiso Remanentes Cartera Colectiva Escalonada Proyectar Factoring, los cuales se detallan a continuación:

JUZGADO Y TIPO DE PROCESO	DEMANDANTE	DEMANDADO	DETALLES DEL PROCESO
005 Juzgado Circuito de Ejecución de Sentencias – Civil – Proceso Ejecutivo	- CARTERA COLECTIVA ESCALONADA PROYECTAR FACTORING DISERCOM	- JORGE ANDRÉS CIFUENTES OSORIO - JORGE MILTON CIFUENTES VILLA	<p>Milton Cifuentes 11001020400020240129200</p> <p>Mediante auto de 02 de diciembre de 2024 el despacho dispuso oficiar a la Sala de Justicia y Paz del Tribunal Superior de Medellín, a cargo del Magistrado de Control de Garantías doctor Olimpo Castaño Quintero, con el fin de que informara el estado actual del proceso de reparación de víctimas y de imposición de medidas cautelares seguido contra Diego Fernando Murillo Bejarano y relacionado con las medidas cautelares decretadas respecto de bienes de Jorge Milton Cifuentes Villa, identificado con el radicado No. 2023-80011-02.</p> <p>Posteriormente, el 12 de diciembre de 2024, se dejó constancia de que el proceso salió de correspondencia mediante oficio No. OCCES24-AA3900, quedando a la espera de la información requerida al Tribunal Superior de Medellín.</p> <p>En desarrollo de las actuaciones relacionadas con el proceso de Justicia y Paz, el apoderado judicial doctor Hugo León González, actuando en representación del PAR Proyectar, solicitó ante el Magistrado de Control de Garantías de la Sala de Justicia y Paz del Tribunal Superior de Medellín autorización para intervenir en la audiencia programada para el 16 de septiembre de 2024, poniendo de presente la existencia del proceso ejecutivo con garantía hipotecaria que cursa ante el Juzgado Quinto Civil del Circuito de Ejecución de Sentencias de Bogotá, dentro del cual el inmueble identificado con matrícula inmobiliaria No. 50C-952824 se encuentra embargado y secuestrado, razón por la cual, en criterio del apoderado, dicho bien</p>

SUPERINTENDENCIA FINANCIERA DE COLOMBIA VIGILADO

JUZGADO Y TIPO DE PROCESO	DEMANDANTE	DEMANDADO	DETALLES DEL PROCESO
			<p>carece de vocación reparadora para la indemnización de víctimas dentro del proceso adelantado contra Jorge Milton Cifuentes Villa. En respuesta, la Secretaría de la Sala de Justicia y Paz informó que las audiencias eran públicas, pero que por limitaciones de la plataforma virtual únicamente podían conectarse las partes e intervinientes, razón por la cual se indicó que la asistencia debía realizarse de manera presencial en la sede judicial de Medellín.</p> <p>Posteriormente, y conforme a lo informado por el apoderado judicial en correo de 04 de marzo de 2026, se indicó que, según lo tratado en el Comité Fiduciario, se promovería ante el Tribunal de Justicia y Paz de Medellín un incidente de levantamiento de la medida cautelar que recaía sobre el inmueble hipotecado por Jorge Milton Cifuentes Villa, para lo cual se solicitó remitir el correspondiente poder con presentación personal.</p> <p>Finalmente, durante el mes de abril de 2026, atendiendo la solicitud formulada por el apoderado judicial, se remitió el poder requerido con los documentos de soporte correspondientes, con el propósito de que se promoviera el incidente de levantamiento de la medida cautelar ante la Sala de Justicia y Paz del Tribunal Superior de Medellín. En consecuencia, con corte al 31 de mayo de 2026 no se registran actuaciones adicionales dentro del proceso.</p>



JUZGADO Y TIPO DE PROCESO	DEMANDANTE	DEMANDADO	DETALLES DEL PROCESO
<p>JUZGADO 022 CIVIL MUNICIPAL DE BOGOTÁ + Proceso Ejecutivo</p>	<p>FIDUCIARIA DE DESARROLLO AGROPECUARIO FIDUAGRARIA SA</p>	<p>JUAN CARLOS ESPITIA ESPINOSA</p>	<p>El proceso de Juan Carlos: El 03 de diciembre de 2024 se radicó memorial en cumplimiento de la providencia de fecha 28 de noviembre de 2024, mediante la cual el Juzgado requirió acreditar la radicación de las facturas cobradas por parte del arrendador al arrendatario en las direcciones de notificación registradas en el contrato de arrendamiento, precisándose que el arrendatario aceptó recibir comunicaciones mediante correo electrónico, conforme al párrafo segundo de la cláusula decimoprimer del contrato.</p> <p>Posteriormente, mediante auto de 30 de enero de 2025, se libró mandamiento de pago y se decretó medida cautelar dentro del proceso ejecutivo.</p> <p>Luego de surtidas las actuaciones propias del trámite y adelantadas las gestiones de notificación, el 17 de junio de 2025 se presentó solicitud de secuestro, y mediante auto del 03 de julio de 2025, de conformidad con lo dispuesto en el artículo 440 del Código General del Proceso, el despacho ordenó seguir adelante con la ejecución, así como la liquidación del crédito y las costas procesales.</p> <p>Posteriormente, el 29 de septiembre de 2025 se radicó memorial solicitando acceso al expediente y, en la misma fecha, mediante constancia secretarial, se remitió el enlace correspondiente. Más adelante, mediante auto del 14 de octubre de 2025, se aprobó la liquidación y se dispuso a remitir el proceso a ejecución, actuación que fue fijada en estado el 15 de octubre de 2025. En consecuencia, el 27 de octubre de 2025, el expediente fue remitido a los Juzgados de Ejecución Civil Municipal de Bogotá, con el fin de continuar con la etapa de ejecución.</p> <p>Una vez efectuado el reparto correspondiente, el proceso ingresó a la Oficina de Ejecución el 21 de enero de 2026.</p> <p>En desarrollo de la etapa de ejecución y con ocasión de las medidas cautelares decretadas sobre el inmueble identificado con matrícula inmobiliaria No. 50C-1358209, ubicado en la ciudad de Bogotá D.C., fue</p>

SUPERINTENDENCIA FINANCIERA DE COLOMBIA

VIGILADO



JUZGADO Y TIPO DE PROCESO	DEMANDANTE	DEMANDADO	DETALLES DEL PROCESO
			<p>librado el Despacho Comisorio No. 040, mediante el cual el Juzgado Sexto Civil Municipal de Oralidad de Bogotá comisionó a la Alcaldía Local de Fontibón para la práctica de la diligencia de secuestro del inmueble objeto de embargo.</p> <p>En atención a ello, el apoderado judicial del Patrimonio, doctor Hugo León González, adelantó las gestiones tendientes a la materialización de la medida, incluyendo el seguimiento permanente del proceso, la obtención y verificación del certificado de tradición y libertad, la coordinación con la Alcaldía Local de Fontibón, la atención de los requerimientos del despacho comisionado, la comparecencia a las diligencias programadas y la coordinación con el auxiliar de la justicia designado como secuestre.</p> <p>Así, mediante comunicación de 16 de abril de 2026, la Alcaldía Local de Fontibón citó a las partes y al auxiliar de la justicia para la práctica de la diligencia de secuestro programada para el 30 de abril de 2026. En dicha fecha se instaló la diligencia de secuestro del inmueble ubicado en la Carrera 81A No. 15A-41 de Bogotá D.C.; sin embargo, al no encontrarse persona alguna que atendiera la diligencia, esta fue suspendida y reprogramada, dejándose constancia de la designación del auxiliar de la justicia Grupo Inmobiliario y Asesores de Seguros Ltda., representado por el señor Óscar Alejandro Bolívar Morales.</p> <p>Finalmente, mediante acta de continuación de diligencia de secuestro de fecha 20 de mayo de 2026, se logró la materialización de la medida cautelar, verificándose que el inmueble constituía la vivienda del demandado y de su familia. En consecuencia, el despacho declaró legalmente secuestrado el bien inmueble identificado con matrícula inmobiliaria No. 50C-1358209 y dispuso dejarlo en depósito gratuito en cabeza de la persona que atendía la diligencia, señora Karen Tatiana Ángel Becerra, de conformidad con lo previsto en el numeral 3 del artículo 595 del Código General del Proceso y el artículo 2236 del Código Civil.</p>

SUPERINTENDENCIA FINANCIERA DE COLOMBIA

VIGILADO



JUZGADO Y TIPO DE PROCESO	DEMANDANTE	DEMANDADO	DETALLES DEL PROCESO
			<p>Igualmente, se posesionó al auxiliar de la justicia designado y se dejó constancia de que el inmueble quedó bajo la administración y custodia del secuestro, consolidándose así una actuación relevante para la efectividad del crédito perseguido dentro del proceso ejecutivo.</p> <p>En consecuencia, con corte al 31 de mayo de 2026, el proceso se encontraba en etapa de ejecución, con la medida cautelar de secuestro debidamente materializada y el inmueble objeto del proceso bajo la administración y custodia del auxiliar de la justicia designado.</p>

15. DERECHOS DE PETICIÓN, PETICIONES, QUEJAS, RECLAMOS, DENUNCIAS Y FELICITACIONES.:

Al corte de la presente rendición semestral de cuentas se presentaron peticiones y derechos de petición, detallados a continuación, los cuales se incluyen como anexos al presente documento.

<i>Peticiones, quejas, reclamos, Denuncias y Felicitaciones</i>	
<i>Detalle</i>	<i>Recibidas</i>
<i>Peticiones</i>	<i>1</i>
<i>Derechos de Petición</i>	<i>4</i>
<i>Quejas</i>	<i>0</i>
<i>Reclamos</i>	<i>0</i>
<i>Felicitaciones</i>	<i>0</i>
<i>Denuncias</i>	<i>0</i>
Totales	5

16. GESTIÓN DE RIESGOS

SIAR - SISTEMA INTEGRAL DE ADMINISTRACIÓN DE RIESGOS.

FIDUAGRARIA S.A. realiza la administración de los riesgos de conformidad con lo establecido en el Capítulo XXXI de la Circular Básica Contable y Financiera (CE 100 / 1995) expedida por la Superintendencia Financiera de Colombia, para lo cual cuenta con manuales y políticas enmarcadas en la normativa vigente,



por medio de las cuales se surten las diferentes gestiones de riesgos de mercado, liquidez, crédito, operacional y demás sistemas propios de la gestión del riesgo.

GESTIÓN DE RIESGO OPERACIONAL – GRO:

Su objetivo es alinear los esfuerzos por el desarrollo de su objeto social bajo esquemas de identificación, medición, control y monitoreo - gestión de riesgos operativos mediante el ciclo PHVA. Enfocados a disminuir la probabilidad de ocurrencia y el nivel de impacto de la materialización de los riesgos operacionales y sus asociados: legales y reputacionales.

Todo lo anterior se gestiona con el fin de velar por los intereses de los grupos de interés y demás partes interesadas; estableciendo políticas, procesos, procedimientos y metodologías robustas que permitan ejecutar adecuadamente las etapas de los riesgos operativos inmersos en los procesos desarrollados por la Fiduciaria. Su administración está en cabeza de la Unidad de Riesgo Operativo –URO- que a su vez de forma periódica reporta a la Alta Dirección, Comité de Riesgo, y Auditoría y a la Junta Directiva, de conformidad con el Capítulo XXXI de la Circular Básica Contable y Financiera de la Superintendencia Financiera de Colombia.

GESTIÓN DE RIESGO DE MERCADO – GRM:

La Fiduciaria cuenta con una Gestión de Riesgo de Mercado (GRM), alineada con las directrices del Capítulo XXXI de la Circular Básica Contable y Financiera, con el objetivo de medir, controlar y monitorear la exposición al riesgo crediticio y de mercado de los recursos del negocio. En este sentido, se establecen políticas de cupos de emisor y contraparte y se ejecutan los modelos de riesgo de mercado regulatorios e internos para la medición del Valor en Riesgo – VaR de las inversiones.

Para las inversiones que realicen los negocios en los Fondos de Inversión Colectiva (FIC's), cada fondo cuenta con una calificación de Sensibilidad al Riesgo de Mercado y de Calidad Crediticia otorgada por la Calificadora de Riesgo Fitch Ratings Colombia:

FIC's	Calificación
CONFIRENTA	S1 / AAAf (Col)
RENTAPAIÍS	S1 / AAAf (Col)
FIC600	S1 / AAAf (Col)
FIC EVOLUCIÓN	S1/ AAAF (Col)
SINERGIA	S1 / AAAf (Col)

Es importante destacar que, de conformidad con la metodología de calificación de Fitch Ratings Colombia, los fondos calificados en '1' tienen una muy baja sensibilidad al riesgo de mercado. En términos relativos, se espera que los rendimientos totales presenten una alta estabilidad y tengan un desempeño consistente a través de una amplia gama de escenarios de mercado. Estos fondos ofrecen una muy baja exposición al



riesgo de tasa de interés, los spreads crediticios y otros factores de riesgo. Adicional, los fondos calificados en '2' tienen una baja sensibilidad al riesgo de mercado. En términos relativos, se espera que los rendimientos totales presenten una razonable estabilidad y tengan un desempeño consistente a través de una gama de escenarios de mercado. Estos fondos ofrecen una baja exposición al riesgo de tasa de interés, los spreads crediticios y otros factores de riesgo.

Por otro lado, se considera que los fondos calificados en '3' tienen una sensibilidad moderada al riesgo de mercado. En términos relativos, se espera que los rendimientos totales y/o cambios en el valor del activo neto exhiban alguna variabilidad en una serie de escenarios de mercado, dada una exposición mayor a las tasas de interés, spreads crediticios, riesgos cambiarios y, cuando apliquen, a los efectos del apalancamiento y/o cobertura.

Finalmente, los recursos administrados se encuentran en fondos AAA que indican que cuentan con la mayor calidad crediticia de los activos del portafolio y el menor grado de vulnerabilidad a los incumplimientos por parte de los emisores de los títulos.

GESTIÓN DE RIESGO DE LIQUIDEZ – GRL:

La entidad, cuenta con una Gestión de Riesgo de Liquidez (GRL), alineado con las directrices del Capítulo XXXI de la Circular Básica Contable y Financiera (CE 100 / 1995), con el fin de ejercer una adecuada gestión del riesgo de liquidez de los negocios fiduciarios, dando cumplimiento a lo estipulado por el Fideicomitente de manera contractual y salvaguardar los derechos adquiridos por el beneficiario, para lo cual, FIDUAGRARIA S.A. realiza todas las actividades necesarias derivadas en la gestión y administración de dicho negocio para dar cabal cumplimiento al objeto y finalidad del mismo.

Dado lo anterior y con el entendimiento suficiente de cada uno de los negocios fiduciarios, la gestión de riesgos de liquidez se desarrolla dentro de la normativa vigente y las políticas definidas por FIDUAGRARIA S.A.

GESTIÓN DE SEGURIDAD DE LA INFORMACIÓN Y CIBERSEGURIDAD:

LA Fiduciaria cuenta con una Gestión de Seguridad de la Información y Ciberseguridad consciente del valor de la información independiente de su forma, origen o fecha de generación, tiene como objetivo protegerla de una gran variedad de amenazas, con el fin de asegurar la continuidad del negocio, minimizar el riesgo, reducir los impactos por incidentes de seguridad, generar oportunidades de negocio y dar cumplimiento legal, contractual y regulatorio; el debido cuidado en el manejo de la información, permitirá a LA FIDUCIARIA mantener relaciones de confianza con sus clientes actuales y el ingreso de los nuevos.

Los principios de seguridad para el manejo de la información que tendrá en cuenta son los exigidos por la ley y las buenas prácticas de seguridad que son: la confidencialidad, la integridad y la disponibilidad, así como los principios de calidad en el manejo de la información: efectividad, eficiencia y confiabilidad.



RIESGO EXTERNO:

La Fiduciaria dispone de hardware, software, equipos de telecomunicaciones, procedimientos y controles necesarios, que permiten prestar los servicios fiduciarios y manejar la información en condiciones de seguridad y calidad, no obstante, LA FIDUCIARIA no responderá por la inobservancia del FIDEICOMITENTE, respecto de las instrucciones y recomendaciones que imparta la FIDUCIARIA sobre la utilización de los servicios o productos para la correcta ejecución del PATRIMONIO AUTÓNOMO, así como para ejercer actos de disposición sobre los bienes fideicomitados, en especial, cuando dicha inobservancia (acción u omisión) derive en situaciones de suplantación, hurtos o falsedad en documentos. Por lo tanto, el FIDEICOMITENTE declara que conoce y acepta que el riesgo de fraude externo será asumido por éste, en la medida en que se demuestre la desatención de sus deberes como consumidor financiero y en el no ejercicio de las prácticas de protección propia.

Dado lo anterior y con el entendimiento suficiente de cada uno de los negocios fiduciarios, la gestión de riesgos operacionales se desarrolla dentro de la normativa vigente y las políticas definidas por FIDUAGRARIA S.A.

RIESGO DE LAVADO DE ACTIVOS Y LA FINANCIACION DEL TERRORISMO

Fiduagraria cuenta con un Sistema de Administración de Riesgos de Lavado de Activos y Financiación del Terrorismo según lo dispuesto en la parte I del Título IV, del Capítulo IV de la Circular externa 027 de 2020 y Circular externa 011 de 2022, emitida por la Superintendencia Financiera de Colombia, la cual consiste en establecer un sistema institucional de prevención del riesgo de lavado de activos y financiación del terrorismo, lo anterior mediante actividades de control, seguimiento y monitoreo que permiten tener una cultura eficiente de prevención dando cumplimiento a las etapas y los elementos del SARLAFT relacionados en el manual SARLAFT.

A continuación, se presenta el Flujo de Caja con corte al mes mayo de 2026:

CONCEPTO	Vigencia diciembre 2025 a mayo 2026	Total Vigencia mayo 2026
SALDO ANTERIOR	\$ 4.491.760.585,33	\$ -
INGRESOS		
Rendimientos Cuenta Bancaria	\$ 686,14	\$ 1.457.698,41
Rendimientos Fondos De inversión	\$ 149.018.394,27	\$ 2.382.188.510,22
Otros Ingresos - Reintegros Recursos Pagos Dobles	\$ -	\$ 30.394.126,08
Total Ingreso	\$ 149.019.080,41	\$ 21.032.040.625,46
EGRESOS		
Pago Comisión Fiduciaria	\$ 71.645.039,44	\$ 1.442.517.926,35
Impuesto Predial lote Kennedy	\$ 52.578.000,00	\$ 257.770.000,00
GMF Y Gastos Bancarios	\$ 517.940,18	\$ 20.095.051,90



CONCEPTO	Vigencia diciembre 2025 a mayo 2026	Total Vigencia mayo 2026
Servicios Públicos	\$ 985.002,00	\$ 23.870.201,23
Pago Ica y Reteica	\$ 849.000,00	\$ 53.127.399,44
Retención En La Fuente e IVA	\$ 3.428.000,00	\$ 285.042.428,59
Distribuciones 2015, 2016, 2017, 2020, 2021, 2022, 2023	\$ 19.220.463,58	\$ 13.472.912.903,39
Reintegros rechazos pagos distribuciones	\$ -	\$ -1.173.765.310,61
TOTAL EGRESOS	\$ 149.223.445,20	\$ 16.540.484.404,92
SALDO LIQUIDO	\$ 4.491.556.220,54	\$ 4.491.556.220,54
BIENES EN PAGO	\$ 1.596.420.000,00	\$ 1.596.420.000,00
DERECHOS FID AGROESPAR - ACCION FIDUCIARIA,		\$ -
CUENTAS POR COBRAR - DIVERSAS	\$ 68.170.696,01	\$ 68.170.696,01
PROVISION CUENTAS POR COBRAR	\$ -68.170.696,01	\$ -68.170.696,01
ANTICIPO DE CONTRATOS		\$ -
OTROS ACTIVOS DIVERSOS		\$ -
CARTERA DE CRÉDITOS Y OPERACIONES DE LEASING FINANCIERO		\$ -
TOTAL FIDEICOMISO FLUJO	\$ 6.087.976.220,54	\$ 6.087.976.220,54
TOTAL ACTIVO ESTADOS FINANCIEROS	\$ 6.091.403.935,88	\$ 6.091.403.935,88
(+) Retención en la Fuente Sobre Rendimientos	\$ 3.427.715,34	\$ 3.427.715,34
DIFERENCIA	\$ -	\$ 0,00

ESTADO DE ACTUALIZACIÓN SARLAFT FIDEICOMITENTES

Conforme a las gestiones realizadas por el área de SAC y el área de negocios, con corte al mes de mayo de 2026 se presentan los siguientes resultados:

ESTADO SARLAFT	CANTIDAD
Ubicado, gestionado y no ha enviado formulario	114
Desactualizado	719
Actualizado	438
Terceros Fallecidos	273
Sin datos de contacto	617
TOTAL, GENERAL	2161

La Fiduciaria realizó llamadas telefónicas y envíos masivos de correos electrónicos solicitando la actualización SARLAFT a los terceros que se encontraban activos y sin actualización de datos.



Nota: Es importante mencionar que el proceso de actualización de datos lo está realizando nuestra área de vinculación y actualización directamente con los Fideicomitentes con los que se cuenta información.

17. ASPECTOS RELEVANTES

Esta fiduciaria se permite informar que, durante el período analizado, se resaltan los siguientes aspectos relevantes en la administración del fideicomiso:

Mediante las comunicaciones VN-18386 del 15 de diciembre de 2025, VN-910 del 16 de enero de 2026, VN-2337 del 13 de febrero de 2026, VN-3645 del 12 de marzo de 2026, VN-5029 del 16 de abril de 2026 y VN-6232 del 20 de mayo de 2026, se remitieron los informes mensuales correspondientes a los meses de noviembre y diciembre de 2025, así como de enero a abril de 2026, en cumplimiento de las obligaciones contractuales.

GESTIONES E.A.A.B S.A E.S.P

- En relación con las actuaciones adelantadas ante la Empresa de Acueducto y Alcantarillado de Bogotá – EAAB respecto de la cuenta contrato No. 10513410, el 29 de octubre de 2025 FIDUAGRARIA S.A. solicitó, mediante derecho de petición, el expediente y los soportes de cobro. En respuesta de los días 20 y 21 de noviembre de 2025, la entidad informó la existencia de una deuda por valor de \$1.537.851 en etapa de cobro coactivo, sin mandamiento de pago notificado, correspondiente a facturación emitida entre los años 2008 y 2021. Con fundamento en lo anterior, mediante comunicación VN-18403 del 15 de diciembre de 2025, la Fiduciaria solicitó la declaratoria de prescripción extintiva de las obligaciones cuyo vencimiento superara el término legal de cinco (5) años, argumentando la ausencia de notificaciones dentro del proceso coactivo.
- Posteriormente, mediante Resolución No. 202610513410 del 8 de enero de 2026, la EAAB decretó la prescripción parcial de la obligación por valor de \$576.059 y determinó la continuidad del cobro respecto del saldo de \$976.482. Frente a esta decisión, el 22 de enero de 2026 FIDUAGRARIA S.A. radicó solicitud de revocatoria directa parcial, al considerar que la continuidad del proceso vulneraba el debido proceso, en tanto no existía mandamiento de pago ni expediente coactivo formalmente constituido, solicitando en consecuencia la prescripción total de la obligación y la depuración de la cartera.
- Mediante Resolución No. 202610513410-1 del 11 de febrero de 2026, la EAAB resolvió rechazar la solicitud de revocatoria directa; no obstante, reconoció una imprecisión en el acto administrativo inicial y procedió a ajustar su contenido, estableciendo que la actuación correspondiente sería adelantar la acción ejecutiva por el saldo de \$976.482. Dicha decisión fue notificada A LA FIDUCIARIA mediante oficio del 12 de febrero de 2026, indicando que contra la misma no procedían recursos.



- En atención a lo anterior, mediante comunicación VN-3759 del 18 de marzo de 2026, FIDUAGRARIA S.A. informó la normalización de la obligación, acreditando el pago total realizado el 5 de marzo de 2026 por valor de \$985.002, con lo cual se cubrió el saldo exigible junto con los intereses generados. En la misma comunicación se solicitó la expedición del certificado de paz y salvo, la confirmación de la inactividad del servicio y las instrucciones para evitar la generación de nuevos cobros.
- En respuesta del 16 de abril de 2026, la EAAB indicó que la cuenta se encontraba al día; sin embargo, señaló que el servicio había sido suspendido desde el 28 de diciembre de 2021 por incumplimiento en el pago y que, tras visita técnica, se evidenció un posible consumo irregular, razón por la cual negó la expedición del paz y salvo hasta tanto se realizaran nuevas verificaciones. Frente a ello, el 22 de abril de 2026 FIDUAGRARIA S.A. reiteró que el predio no cuenta con servicio activo, rechazó la existencia de consumo irregular y solicitó la programación de una visita conjunta, así como un pronunciamiento definitivo sobre el estado de la cuenta.
- Posteriormente, mediante comunicaciones del 13 y 15 de mayo de 2026, la EAAB informó que en visitas técnicas realizadas se evidenció acometida suspendida y se efectuó taponamiento preventivo, sin lograr verificación completa por falta de acceso al inmueble. Así mismo, reportó un saldo pendiente por intereses de \$2.710 y reiteró la improcedencia de expedir paz y salvo hasta tanto se permita una inspección integral que defina las condiciones del servicio.
- Finalmente, mediante comunicación VN-6632 del 28 de mayo de 2026, FIDUAGRARIA S.A. reiteró la solicitud de depuración definitiva del estado de cuenta, la aclaración de inconsistencias en cobros y visitas, la programación de una inspección conjunta y la expedición del paz y salvo, insistiendo en la inexistencia de servicio activo desde el año 2021. Al corte del presente informe, se encuentra pendiente respuesta por parte de la EAAB.

GESTIONES DE COMPRA INMUEBLE PAR PROYECTAR - HYDRAMETA SOLUCIONES S.A.S.

- Respecto de la oferta de compra presentada por HYDRAMETA SOLUCIONES S.A.S. el 30 de noviembre de 2025, a través del corredor inmobiliario GYNSAS, FIDUAGRARIA S.A., mediante comunicación VNO-18898 del 22 de diciembre de 2025, informó la aprobación de la propuesta por parte del Comité Fiduciario por un valor de \$1.250.000.000. En dicha comunicación se establecieron las condiciones finales de la negociación, incluyendo las fechas límite para el pago (enero y marzo de 2026), la distribución equitativa de los gastos notariales, la obligación de entregar los inmuebles desocupados y con los servicios al día, así como la constitución de arras de retractación equivalentes al 10% del valor total de la venta.
- El 14 de enero de 2026, HYDRAMETA SOLUCIONES S.A.S. remitió comunicación a Gestión y Negocios S.A.S., en el marco del proceso de adquisición de los inmuebles ubicados en la Calle 15A #81G-15 de Bogotá, solicitando, en primer lugar, la programación de una reunión con el señor Germán Alarcón Campos, propietario del predio colindante, con el fin de coordinar el retiro de unos



rieles de portón que invaden el área objeto de compra; y, en segundo lugar, autorización para construir, por su cuenta y riesgo, un muro de cerramiento que delimite los linderos y evite futuras invasiones. El interesado precisó que dicha autorización no implica entrega anticipada del inmueble y que, en caso de no concretarse la negociación, las mejoras realizadas quedarían a favor de FIDUAGRARIA S.A., sin lugar a reclamación alguna.

- Mediante comunicación del 3 de febrero de 2026, FIDUAGRARIA S.A. informó a HYDRAMETA SOLUCIONES S.A.S. la aprobación, por parte del Comité Fiduciario, de las solicitudes relacionadas con la reubicación de los rieles del portón y la construcción del cerramiento, precisando que dichas intervenciones deberán ejecutarse por cuenta y riesgo del comprador, sin que constituyan entrega o posesión del inmueble, y que, en caso de no perfeccionarse la compraventa, las mejoras quedarán a favor del fideicomiso. Así mismo, se reiteró la obligación de consignar el 10% del valor de la negociación como requisito para continuar con el proceso.
- El 5 de febrero se remitió la promesa de compraventa para su revisión y firma; sin embargo, el señor Cuervo no la suscribió inicialmente, manifestando dudas sobre la adquisición. En consecuencia, se realizó una reunión en las oficinas de la fiduciaria para exponer en detalle la situación jurídica y antecedentes del inmueble, tras lo cual el interesado manifestó su intención de continuar con el proceso.
- Mediante comunicación del 25 de febrero de 2026, el potencial comprador manifestó su intención de continuar con el proceso de adquisición, resaltando la confianza generada en las reuniones y visitas realizadas; no obstante, solicitó la reconsideración de la forma de pago, proponiendo mantener el valor de la oferta en \$1.250.000.000, pero con un esquema de pago consistente en un primer abono de \$125.000.000 en marzo de 2026 y un segundo pago por \$1.125.000.000 en julio de 2026.
- Finalmente, en marzo de 2026, se remitió nuevamente la promesa de compraventa con ajustes en las fechas de pago; no obstante, al finalizar el mes, el señor Cuervo desistió de manera definitiva de la compra del inmueble.

GESTIONES ANTE CATASTRO Y TRÁMITES DE IMPUESTO PREDIAL

- El 21 de noviembre de 2025, FIDUAGRARIA S.A., en calidad de vocera del Patrimonio Autónomo CCE Proyectar Factoring, radicó el derecho de petición VNO-17367 (radicado 2025ER23091), mediante el cual solicitó la revisión del destino hacendario de los inmuebles identificados con FMI 50C-00432195 y 50C-01362718, en atención a un presunto cobro desproporcionado del impuesto predial. Dado que la Unidad Administrativa Especial de Catastro Distrital carecía de competencia para resolver de fondo, trasladó la solicitud a la Secretaría Distrital de Hacienda el 27 de noviembre de 2025.



- En respuesta, el 5 de enero de 2026, la Secretaría Distrital de Hacienda, mediante radicado 2025ER32049301, informó que la liquidación del Impuesto Predial Unificado se realiza con base en la información oficial sobre la realidad jurídica y física de los inmuebles, suministrada por la Superintendencia de Notariado y Registro y la UAECD. En ese sentido, indicó que los predios identificados con CHIP AAA0148JEKL y AAA0148JEEA registraban el destino hacendario “67 - lote urbanizable no urbano”, por lo cual se les aplicó la tarifa correspondiente conforme a la Resolución No. SDH-000301 de 2024. Así mismo, sugirió acudir ante la UAECD en caso de inconformidad con dicha clasificación.
- Posteriormente, el 19 de enero de 2026, la Secretaría Distrital de Hacienda respondió al radicado 2025ER32006201, reiterando que no era posible modificar el destino hacendario en el sistema SAP-TRM, toda vez que, conforme a las bases catastrales vigentes, los inmuebles continuaban clasificados como “urbanizado no edificado”. En consecuencia, indicó que cualquier ajuste debía tramitarse mediante peritaje o actuación catastral ante la UAECD, y que, una vez actualizada dicha información, podría solicitarse la correspondiente modificación ante la entidad, recordando que el impuesto predial es una declaración privada basada en la información catastral vigente.
- El 22 de enero de 2026, la UAECD emitió pronunciamiento en relación con la solicitud de modificación de estrato, uso y destino (radicado 2025ER23091), también vinculada a la Acción de Tutela No. 11001400911220260002900, informando que los trámites para los inmuebles con matrículas 050C01362718 y 050C00432195 fueron asignados bajo los radicados 2026-41542 y 2026-41619, respectivamente. Así mismo, indicó que dichos trámites quedaron en estado “Pendiente anexar documentos requisitos”, otorgando un plazo improrrogable de un mes para allegar la documentación requerida, bajo advertencia de archivo por desistimiento técnico. Ese mismo día, la Secretaría Distrital de Hacienda, mediante Oficio No. 2026EE02071601, reiteró que carece de competencia para modificar de oficio la información de las bases gravables, señalando que actúa como usuaria de la información reportada por la UAECD. Adicionalmente, indicó que, conforme a la verificación en los sistemas de información tributaria y catastral, los inmuebles continuaban clasificados como “urbanizado no edificado”, condición con base en la cual se efectuó la liquidación del impuesto predial para la vigencia 2026.
- En este contexto, FIDUAGRARIA S.A., como vocera del Fideicomiso de Remanentes Cartera Colectiva Escalonada Proyectar Factoring, interpuso acción de tutela contra la UAECD y la Secretaría Distrital de Hacienda, alegando la vulneración del derecho fundamental de petición, con fundamento en un conflicto negativo de competencias entre las entidades, lo que habría impedido obtener una respuesta material de fondo. Adicionalmente, advirtió la existencia de un perjuicio económico inminente, derivado de la liquidación del impuesto predial de la vigencia 2026.
- Mediante fallo del 4 de febrero de 2026, el Juzgado 112 Penal Municipal de Bogotá negó la tutela interpuesta, al considerar que durante el trámite las entidades accionadas emitieron respuesta de fondo a la solicitud, configurándose un hecho superado. En consecuencia, concluyó que no se



vulneró el derecho de petición, al evidenciarse que las respuestas fueron oportunas, claras y emitidas dentro del ámbito de sus competencias.

- Finalmente, mediante Resolución No. 2026EE6831 del 3 de marzo de 2026, la UAECD declaró el desistimiento y ordenó el archivo de los trámites radicados bajo los números 2026-41542 y 2026-41619, debido a que no se aportó la documentación requerida dentro del término establecido, pese a requerimiento previo. En consecuencia, se dispuso el archivo definitivo de la actuación administrativa, quedando únicamente procedente el recurso de reposición. Tras análisis jurídico-técnico, la Fiduciaria determina no insistir en la revisión. Se identifica un riesgo alto de que una nueva inspección resulte en una reclasificación desfavorable que elimine los beneficios de las tarifas reducidas actuales.

El 22 de diciembre de 2025 fue remitida a los fideicomitentes, mediante correo electrónico, la rendición semestral de cuentas correspondiente al período comprendido entre junio y noviembre de 2025, la cual igualmente fue enviada a través del VN No. 18450 y NURC 5488, en cumplimiento de las obligaciones contractuales del negocio fiduciario.

Mediante comunicación VN-2805 de fecha 24 de abril de 2026, se remitió a los miembros del Comité Fiduciario el Otrosí No. 13 para su conocimiento y firma, en cumplimiento de lo aprobado en sesión del 16 de febrero de 2026, mediante el cual se prorroga la vigencia del contrato de fiducia hasta el 18 de febrero de 2027, manteniendo las condiciones originalmente pactadas. Al corte de la presente rendición de cuentas el documento se encuentra suscrito por las partes y debidamente legalizado.

Mediante correo electrónico del 28 de abril de 2026, la fiduciaria informó al Comité Fiduciario las principales gestiones adelantadas respecto del inmueble, el proceso de negociación con potencial comprador, quien finalmente desistió de la adquisición, así como la persistencia de ocupación del predio por un tercero pese a reiteraciones de desocupación; adicionalmente, se reportaron gestiones ante la Empresa de Acueducto para la obtención de paz y salvo.

Mediante documento del 13 de marzo de 2026, FIDUAGRARIA S.A., en su calidad de vocera y administradora del fideicomiso, otorgó poder especial al Dr. Hugo León, en su condición de apoderado judicial, para representar y defender los intereses del Patrimonio Autónomo dentro del proceso en curso ante la Sala de Justicia y Paz, relacionado con un bien inmueble dado en garantía. Dicho poder le confiere facultades para adelantar todas las actuaciones necesarias, incluyendo la interposición de recursos y la presentación de oposiciones dentro del trámite.

Mediante correos electrónicos masivos se ha remitido a 883 Fideicomitentes / Beneficiarios, la solicitud de Actualización y Vinculaciones SARLAFT en el Periodo de diciembre de 2025 a mayo de 2026.



Con corte a la presente rendición de cuentas, el Fideicomiso administra un correo electrónico exclusivo para este Patrimonio Autónomo, denominado proyectar@fiduagraria.gov.co, dispuesto única y exclusivamente para atender requerimientos de los Fideicomitentes/Beneficiarios.

Durante el período de la presente rendición de cuentas se recibieron peticiones y derechos de petición, a los cuales se les dio respuesta oportuna.

La Fiduciaria dio cumplimiento a las obligaciones establecidas en el contrato Fiduciario.

Con corte a la presente rendición de cuentas, el Patrimonio Autónomo se encuentra activo y su ejecución es acorde con lo establecido en el Contrato de Fiducia.

La Fiduciaria viene atendiendo todas las PQRS de los Fideicomitentes dentro de los tiempos establecidos.

18. SERVICIO AL CLIENTE Y ATENCIÓN DE PQR'S

Quejas y reclamos: Al corte del mes de mayo de 2026, se registraron peticiones en el Fideicomiso Remanentes Cartera Colectiva Escalonada Proyectar Factoring las cuales fueron contestadas en los tiempos establecidos conforme se registró en el punto 14 de la presente rendición.

En Fiduagraria S.A. estamos interesados en atender sus necesidades y mejorar nuestro servicio, por lo que hemos dispuesto los siguientes canales de comunicación para recibir sus peticiones, quejas, reclamos, denuncias y/o sugerencias:

Líneas de atención al cliente: 01 8000 95 9000 Y 601 5609886 en Bogotá. servicioalcliente@fiduagraria.gov.co www.fiduagraria.gov.co, código postal: 110321.

En caso de que lo considere pertinente, usted puede acudir al Defensor del Consumidor Financiero: Dr. Pablo Valencia Agudo, dirección: Cr. 10 A #97 A – 13, oficina 502, Bogotá; teléfono: 317 441 6244; correo electrónico: defensorfiduagraria@tundefensor.com.co, o ingresar a la página web: <https://tundefensor.com.co/>.

Cualquier duda o inquietud adicional favor comunicarla a la Vicepresidencia de Negocios, Marlen Mesa Ruiz - Jefe Administración de Negocios, Alejandro Turriago Rodríguez - Profesional Administración de



Negocios y Eilen Geraldine González - Analista Administración de Negocios, al número telefónico 601 5802080 o vía correo electrónico: marleng@fiduagraria.gov.co, aturriago@fiduagraria.gov.co, eigonzalez@fiduagraria.gov.co.

Cordialmente,



ROBERTO CARLOS LORA MENDEZ
Representante Legal

Preparó: Alejandro Turriago/ **Revisó:** Marleng Mesa / **Visto Bueno:** Mónica Prieto

Anexos con corte a mayo de 2026:

- ✓ Flujo de caja
- ✓ Reporte de pagos
- ✓ Saldos, Extractos cuentas bancarias y carteras Colectivas
- ✓ Base de PQR
- ✓ Estados financieros





Vicepresidencia Administración de Negocios y operaciones
FID, REMANENTES CARTERA COLECTIVA ESCALONADA FACTORING
 Código No. 350055

FLUJO DE CAJA

CONCEPTO	dic-2025	ene-2026	feb-2026	mar-2026	abr-2026	may-2026	Vigencia Diciembre 2025 a Mayo 2026	Total Vigencia Mayo 2026
SALDO ANTERIOR	\$ 4.491.760.585,33	\$ 4.498.374.451,18	\$ 4.498.231.931,83	\$ 4.451.039.298,65	\$ 4.466.259.803,90	\$ 4.469.795.078,64	\$ 4.491.760.585,33	\$ -
INGRESOS								
Rendimientos Cuenta Bancaria	\$ 116,87	\$ 116,87	\$ 105,56	\$ 116,87	\$ 113,10	\$ 116,87	\$ 686,14	\$ 1.457.698,41
Rendimientos Fondos De Inversion	\$ 18.126.480,59	\$ 18.068.329,23	\$ 17.667.168,66	\$ 28.525.510,18	\$ 32.331.425,18	\$ 34.299.480,43	\$ 149.018.394,27	\$ 2.382.188.510,22
Otros Ingreso - Reintegros Recusos Pagos Dobles	\$ -	\$ -	\$ -	\$ -	\$ -	\$ -	\$ -	\$ 30.394.126,08
Total Ingreso	\$ 18.126.597,46	\$ 18.068.446,10	\$ 17.667.274,22	\$ 28.525.627,05	\$ 32.331.538,28	\$ 34.299.597,30	\$ 149.019.080,41	\$ 21.032.040.625,46
EGRESOS								
Pago Comisión Fiduciaria	\$ 11.466.864,16	\$ 12.045.559,77	\$ 12.023.501,39	\$ 12.062.111,34	\$ 12.023.501,39	\$ 12.023.501,39	\$ 71.645.039,44	\$ 1.442.517.926,55
Impuesto Predial lote Kennedy	\$ -	\$ -	\$ 52.578.000,00	\$ -	\$ -	\$ -	\$ 52.578.000,00	\$ 257.770.000,00
GMF Y Gastos Bancarios	\$ 45.867,45	\$ 62.610,24	\$ 258.406,01	\$ 53.008,46	\$ 48.094,01	\$ 49.954,01	\$ 517.940,18	\$ 20.095.051,90
Servicios Públicos	\$ -	\$ -	\$ -	\$ 985.002,00	\$ -	\$ -	\$ 985.002,00	\$ 23.870.201,25
Pago Ica y Reteica	\$ -	\$ 179.000,00	\$ -	\$ 205.000,00	\$ -	\$ 465.000,00	\$ 849.000,00	\$ 53.127.399,44
Retención En La Fuente e IVA	\$ -	\$ 3.428.000,00	\$ -	\$ -	\$ -	\$ -	\$ 3.428.000,00	\$ 285.042.428,59
Distribuciones 2015, 2016, 2017, 2020, 2021, 2022, 2023	\$ -	\$ 2.495.795,44	\$ -	\$ -	\$ 16.724.668,14	\$ -	\$ 19.220.463,58	\$ 13.472.912.403,39
Reintegros rechazos pagos distribuciones	\$ -	\$ -	\$ -	\$ -	\$ -	\$ -	\$ -	\$ -1.173.765.310,61
TOTAL EGRESOS	\$ 11.512.731,61	\$ 18.210.965,45	\$ 64.859.907,40	\$ 13.305.121,80	\$ 28.796.263,54	\$ 12.538.455,40	\$ 149.223.445,20	\$ 16.540.484.404,92
SALDO LIQUIDO	\$ 4.498.374.451,18	\$ 4.498.231.931,83	\$ 4.451.039.298,65	\$ 4.466.259.803,90	\$ 4.469.795.078,64	\$ 4.491.556.220,54	\$ 4.491.556.220,54	\$ 4.491.556.220,54
BIENES EN PAGO	\$ 1.596.420.000,00	\$ 1.596.420.000,00	\$ 1.596.420.000,00	\$ 1.596.420.000,00	\$ 1.596.420.000,00	\$ 1.596.420.000,00	\$ 1.596.420.000,00	\$ 1.596.420.000,00
DERECHOS FID AGROESPAR - ACCION FIDUCIARIA,	\$ -	\$ -	\$ -	\$ -	\$ -	\$ -	\$ -	\$ -
CUENTAS POR COBRAR - DIVERSAS	\$ 68.170.696,01	\$ 68.170.696,01	\$ 68.170.696,01	\$ 68.170.696,01	\$ 68.170.696,01	\$ 68.170.696,01	\$ 68.170.696,01	\$ 68.170.696,01
PROVISION CUENTAS POR COBRAR	\$ -68.170.696,01	\$ -68.170.696,01	\$ -68.170.696,01	\$ -68.170.696,01	\$ -68.170.696,01	\$ -68.170.696,01	\$ -68.170.696,01	\$ -68.170.696,01
ANTICIPO DE CONTRATOS	\$ -	\$ -	\$ -	\$ -	\$ -	\$ -	\$ -	\$ -
OTROS ACTIVOS DIVERSOS	\$ -	\$ -	\$ -	\$ -	\$ -	\$ -	\$ -	\$ -
CARTERA DE CRÉDITOS Y OPERACIONES DE LEASING FINANCIERO	\$ -	\$ -	\$ -	\$ -	\$ -	\$ -	\$ -	\$ -
TOTAL FIDEICOMISO FLUJO	\$ 6.094.794.451,18	\$ 6.094.651.931,83	\$ 6.047.459.298,65	\$ 6.062.679.803,90	\$ 6.066.215.078,64	\$ 6.087.976.220,54	\$ 6.087.976.220,54	\$ 6.087.976.220,54
TOTAL ACTIVO ESTADOS FINANCIEROS	\$ 6.098.222.166,52	\$ 6.098.079.647,17	\$ 6.050.887.013,99	\$ 6.066.107.519,24	\$ 6.069.642.793,98	\$ 6.091.403.935,88	\$ 6.091.403.935,88	\$ 6.091.403.935,88
(+) Retencion en la Fuente Sobre Rendimientos	\$ 3.427.715,34	\$ 3.427.715,34	\$ 3.427.715,34	\$ 3.427.715,34	\$ 3.427.715,34	\$ 3.427.715,34	\$ 3.427.715,34	\$ 3.427.715,34
DIFERENCIA	\$ 0,00	\$ 0,00	\$ -	\$ -	\$ -	\$ -	\$ -	\$ 0,00

Preparó: Yefrye Briceño/Alejandro Turriago ___ // Revisó: Marleny Mesa ___

Vicepresidencia Administración de Negocios y operaciones
Código No. 350055
Relación de pagos periodo Mayo de 2026

No.	Nit, Beneficiario	Descripción Beneficiario	Nit Beneficiario de Giro	Descripción Beneficiario de Giro	Valor Pagado	GMF	Fecha Pago	Concepto	Estado	FIC	FIC
1	800159998	SOCIEDAD FIDUCIARIA DE DESARROLLO AGROPECUARIO	800159998	SOCIEDAD FIDUCIARIA DE DESARROLLO AGROPECUARIO	\$ 11.466.864,16	\$45.867,46	1/12/2025	PAGO COMISIÓN FIDUCIARIA DEL MES DE NOVIEMBRE DE 2025	PAGADO	107695	
TOTAL PAGOS DICIEMBRE 2025					\$ 11.466.864,16						
1	800159998	SOCIEDAD FIDUCIARIA DE DESARROLLO AGROPECUARIO	800159998	SOCIEDAD FIDUCIARIA DE DESARROLLO AGROPECUARIO	\$ 12.045.559,77	\$48.182,25	1/01/2026	PAGO COMISIÓN FIDUCIARIA DEL MES DE DICIEMBRE DE 2025	PAGADO	107695	
2	899999061	BOGOTA DISTRITO CAPITAL	800159998	SOCIEDAD FIDUCIARIA DE DESARROLLO AGROPECUARIO S. A.	\$ 179.000,00	\$716,00	14/01/2026	Liquidación ReteICA Bogota Sociedad Sexto Bimestre 2025	PAGADO	107695	IMPUES'
3	800197268	U A E DIRECCION DE IMPUESTOS Y ADUANAS NACIONALES	800197268	U A E DIRECCION DE IMPUESTOS Y ADUANAS NACIONALES	\$ 3.428.000,00	\$13.712,00	23/01/2026	Liquidación Retención en la fuente Patrimonios Autonomos Diciembre 2025	PAGADO	107695	IMPUES'
4	43072692	VELEZ VELASQUEZ CLAUDIA PATRICIA	43072692	VELEZ VELASQUEZ CLAUDIA PATRICIA	\$ 409.459,40		30/01/2026	ID 330961 DISTRIBUCIÓN DE RECURSOS AÑO 2023-02 MINERGROUP	PAGADO	905959	RESTITL
5	43113499	CASTANO IDARRAGA SANDRA MILENA	43113499	CASTANO IDARRAGA SANDRA MILENA	\$ 356.259,01		30/01/2026	ID 330961 DISTRIBUCIÓN DE RECURSOS AÑO 2023-02 MINERGROUP	PAGADO	905959	RESTITL
6	70112854	GUTIERREZ GOMEZ CESAR AUGUSTO	70112854	GUTIERREZ GOMEZ CESAR AUGUSTO	\$ 188.663,34		30/01/2026	ID 330961 DISTRIBUCIÓN DE RECURSOS AÑO 2023-02 MINERGROUP	PAGADO	905959	RESTITL
7	900322123	SIMPLE SOLUCIONES S.A.S	900322123	SIMPLE SOLUCIONES S.A.S	\$ 954.876,11		30/01/2026	ID 330961 DISTRIBUCIÓN DE RECURSOS AÑO 2023-02 MINERGROUP	PAGADO	905959	RESTITL
8	41397513	ARANGO DE NIETO FANNY STELLA	41397513	ARANGO DE NIETO FANNY STELLA	\$ 502.110,44		30/01/2026	ID 330961 DISTRIBUCIÓN DE RECURSOS AÑO 2023-02 MINERGROUP	PAGADO	905959	RESTITL
9	94403829	GRISALES PALACIO JUAN MANUEL	94403829	GRISALES PALACIO JUAN MANUEL	\$ 84.427,14		30/01/2026	ID 330961 DISTRIBUCIÓN DE RECURSOS AÑO 2023-02 MINERGROUP	PAGADO	905959	RESTITL
TOTAL PAGOS ENERO 2026					\$ 18.148.355,21						
1	800159998	SOCIEDAD FIDUCIARIA DE DESARROLLO AGROPECUARIO	800159998	SOCIEDAD FIDUCIARIA DE DESARROLLO AGROPECUARIO	\$ 12.023.501,39	\$48.094,01	1/02/2026	PAGO COMISIÓN FIDUCIARIA DEL MES DE ENERO DE 2026	PAGADO	107695	
2	899999061	BOGOTA DISTRITO CAPITAL	899999061	BOGOTA DISTRITO CAPITAL	\$ 25.971.000,00	\$103.884,00	16/02/2026	ID 332571 N/A-DS + PAGO IMPUESTO PREDIAL CP	PAGADO	107695	
3	899999061	BOGOTA DISTRITO CAPITAL	899999061	BOGOTA DISTRITO CAPITAL	\$ 17.166.000,00	\$68.664,00	16/02/2026	ID 332569 N/A-DS + PAGO IMPUESTO PREDIAL CP	PAGADO	107695	
4	899999061	BOGOTA DISTRITO CAPITAL	899999061	BOGOTA DISTRITO CAPITAL	\$ 5.195.000,00	\$20.780,00	16/02/2026	ID 332563 N/A-DS + PAGO IMPUESTO PREDIAL CP	PAGADO	107695	
5	899999061	BOGOTA DISTRITO CAPITAL	899999061	BOGOTA DISTRITO CAPITAL	\$ 4.246.000,00	\$16.984,00	16/02/2026	ID 332550 N/A-DS + PAGO IMPUESTO PREDIAL CP	PAGADO	107695	
TOTAL PAGOS FEBRERO 2026					\$ 64.601.501,39						
1	800159998	SOCIEDAD FIDUCIARIA DE DESARROLLO AGROPECUARIO	800159998	SOCIEDAD FIDUCIARIA DE DESARROLLO AGROPECUARIO	\$ 12.062.111,34	\$48.248,45	1/02/2026	PAGO COMISIÓN FIDUCIARIA DEL MES DE FEBRERO DE 2026	PAGADO	107695	
2	899999094	EMPRESA DE ACUEDUCTO Y ALCANTARILLADO DE BOGOTA - ESP	899999094	EMPRESA DE ACUEDUCTO Y ALCANTARILLADO DE BOGOTA - ESP	\$ 985.002,00	\$3.940,01	5/03/2026	ID 355122 PAGO FACTURA DE ACUEDUCTO Y ALCANTARILLADO DEL INMUEBLE UBICADO EN LA CL 15A 81G 15 DE LA CIUDAD DE BOGOTA. CON NUMERO DE CONTRATO 10513410	PAGADO	107695	
3	899999061	BOGOTA DISTRITO CAPITAL	800159998	SOCIEDAD FIDUCIARIA DE DESARROLLO AGROPECUARIO S. A.	\$ 205.000,00	\$820,00	18/03/2026	RAD 21 / 18 / 03 / RETEICA BIMESTRAL SOCIEDAD	PAGADO	107695	IMPUES'
TOTAL PAGOS MARZO 2026					\$ 13.252.113,34						
	800159998	SOCIEDAD FIDUCIARIA DE DESARROLLO AGROPECUARIO	800159998	SOCIEDAD FIDUCIARIA DE DESARROLLO AGROPECUARIO	\$ 12.023.501,39	\$48.094,01	1/02/2026	PAGO COMISIÓN FIDUCIARIA DEL MES DE MARZO DE 2026	PAGADO	107695	
1	900032159	TRANSFIRIENDO SA	900032159	TRANSFIRIENDO SA	\$ 10.588.187,49		29/04/2026	ID 344827 DISTRIBUCIÓN DE RECURSOS AÑO 2023-02 MINERGROUP	PAGADO	905959	RESTITL
2	52256024	PLATA MEDINA MONICA MARIA	52256024	PLATA MEDINA MONICA MARIA	\$ 487.088,42		29/04/2026	ID 344827 DISTRIBUCIÓN DE RECURSOS AÑO 2023-02 MINERGROUP	PAGADO	905959	RESTITL
3	21316209	ACOSTA CARBONELL JOSEFINA	52008300	ACOSTA DE VALENCIA MARIA ELVIRA	\$ 4.837.806,65		29/04/2026	ID 344827 DISTRIBUCIÓN DE RECURSOS AÑO 2023-02 MINERGROUP	PAGADO	905959	RESTITL
4	43557986	OROZCO QUINTERO LILIANA MARIA	43557986	OROZCO QUINTERO LILIANA MARIA	\$ 811.585,58		29/04/2026	ID 344827 DISTRIBUCIÓN DE RECURSOS AÑO 2023-02 MINERGROUP	PAGADO	905959	RESTITL
TOTAL PAGOS ABRIL 2026					\$ 28.748.169,53						
	800159998	SOCIEDAD FIDUCIARIA DE DESARROLLO AGROPECUARIO	800159998	SOCIEDAD FIDUCIARIA DE DESARROLLO AGROPECUARIO	\$ 12.023.501,39	\$48.094,01	1/02/2026	PAGO COMISIÓN FIDUCIARIA DEL MES DE MARZO DE 2026	PAGADO	107695	
1	899999061	BOGOTA DISTRITO CAPITAL	800159998	SOCIEDAD FIDUCIARIA DE DESARROLLO AGROPECUARIO S. A.	\$ 465.000,00	\$1.860,00	20/05/2026	RAD 35 20-05 RETEICA BIMESTRAL SOCIEDAD	PAGADO	107695	IMPUES'
TOTAL PAGOS MAYO 2026					\$ 465.000,00						

\$125.215.139,47



Vicepresidencia Administración de Negocios y operaciones

FID, REMANENTES CARTERA COLECTIVA ESCALONADA FACTORING Código No, 350055

SALDO CUENTAS

N°	Fondo de Inversión Colectiva // Cuenta	Observaciones	may-26
			Saldo
1	Fondo De Inversión Colectiva Confirenta No 107695	Fondo de Gastos	\$ 359.289.449,75
2	Fondo De Inversión Colectiva Confirenta No 107711	Medida Cautelar Amin Pretelt	\$ 119.584.670,36
4	Fondo De Inversión Colectiva Fic 600 No 900266	Fondo de Distribución	\$ 714.685.678,33
5	Fondo De Inversión Colectiva Fic Evolución No 2100023	Fondo - Recursos por Reclamar	\$ 557.918.508,00
5	Fondo De Inversión Colectiva Fic 600 No 905959	Fondo - Recursos por Reclamar	\$ 2.735.534.205,96
10	Bancolombia Cuenta N° 03168281080	Cta Ahorros de Recursos Recuperados por Fiduararia S,A, para Distribución	\$ 2.757.732,14
11	Banco Agrario No 300700008000	Cuenta de Corriente para Depositos Judiciales	\$ 1.785.976,00
Saldo Extractos			\$ 4.491.556.220,54
Saldo Balance			\$ 4.491.556.220,54
Diferencia			\$ -

Preparó: Yefrye Briceño/Alejandro Turriago ____ // Revisó: Marteng Mesa ____

FONDO DE INVERSION COLECTIVA ABIERTO CONFIRENTA



NIT: 800213487

ESTADO DE CUENTA No. 82333

OFICINA	FONDO DE GASTOS
PRINCIPAL	
ENCARGO FIDUCIARIO No	CL 16 6 66 P 29
107695	BOGOTÁ, D.C. (BOGOTÁ D.C.)
MES	JURIDICA
Diciembre de 2025	TIPO PARTICIPACIÓN
	TP09 NEG FIDUCIARIOS

SALDO INICIAL			CONSOLIDADO DEL MES	
PESOS	UNIDADES	VALOR UNIDAD	CONSIGNACIONES	RETIROS
369,093,062.86	19,538.356537	18,890.691352	13,301,207.70	-11,512,731.61
RENDIMIENTO BRUTO	COMISIÓN	RETE FUENTE	RENDIMIENTO NETO	
1,712,771.31	2.00% E.A.	0.00	1,712,771.31	
NUEVO SALDO				
PESOS	UNIDADES	VALOR UNIDAD	CANJE	SALDO DISPONIBLE
372,594,310.26	19,632.735814	18,978.216474	0.00	372,594,310.26
RENTABILIDAD DEL FONDO				
	NETA DEL MES	PARTICIPACIÓN		
	5.594%	05.1992%		

RESUMEN TIPO DE INVERSIÓN						
PERIODO	TIPO DE PARTICIPACIÓN	VALOR UNIDAD INICIAL EN \$	UNIDADES INICIALES	VALOR UNIDAD FINAL EN \$	UNIDADES FINALES	SALDO A LA FECHA EN \$
01/12/2025 al 31/12/2025	109	18,890.691352	19,538.356537	18,978.216474	19,632.735814	372,594,310.26

DETALLE DE MOVIMIENTOS DEL MES DE LA INVERSIÓN						
FECHA	CONCEPTO	MOVIMIENTO DE UNIDADES	VALOR EN \$	VALOR UNIDAD	SALDO EN UNIDADES	SALDO EN \$
01-12-2025	RENDIMIENTOS BRUTOS NEGATIVOS	0.000000	-12,026.71	18,890.075808	19,538.356537	369,081,036.15
02-12-2025	RENDIMIENTOS BRUTOS NEGATIVOS	0.000000	-5,640.98	18,889.787096	19,538.356537	369,075,395.17
03-12-2025	RETIRO ENCARGO	-1.418901	-26,805.74	18,891.900474	19,536.937636	369,048,589.43



Apreciado cliente, le recordamos que **Fiduagraria** tiene a su disposición la aplicación **Fiduagraria Transaccional**, en la que puede consultar las rentabilidades y saldos de sus productos; así como, programar adiciones por PSE, transferencias de forma individual y masiva.

Así mismo, si es cliente de **negocios fiduciarios** tenga en cuenta que a través de la herramienta **Central de Pagos**, puede gestionar virtualmente ordenes de pago y transacciones electrónicas las 24 horas del día.

DETALLE DE MOVIMIENTOS DEL MES DE LA INVERSIÓN						
FECHA	CONCEPTO	MOVIMIENTO DE UNIDADES	VALOR EN \$	VALOR UNIDAD	SALDO EN UNIDADES	SALDO EN \$
03-12-2025	CONTRIBUCION ESPECIAL	-0.005675	-107.22	18,891.900474	19,536.931960	369,048,482.21
03-12-2025	RETIRO ENCARGO	-605.553604	-11,440,058.42	18,891.900474	18,931.378356	357,608,423.79
03-12-2025	CONTRIBUCION ESPECIAL	-2.422214	-45,760.23	18,891.900474	18,928.956142	357,562,663.56
03-12-2025	RENDIMIENTOS BRUTOS	0.000000	41,291.92	18,891.900474	18,928.956142	357,603,955.48
04-12-2025	ADICION ENCARGO	120.633274	2,279,929.78	18,899.675857	19,049.589416	359,883,885.26
04-12-2025	ADICION ENCARGO	564.241250	10,663,976.73	18,899.675857	19,613.830666	370,547,861.99
04-12-2025	ADICION ENCARGO	18.905149	357,301.19	18,899.675857	19,632.735815	370,905,163.18
04-12-2025	RENDIMIENTOS BRUTOS	0.000000	147,179.88	18,899.675857	19,632.735815	371,052,343.06
05-12-2025	RENDIMIENTOS BRUTOS	0.000000	48,583.98	18,902.150499	19,632.735815	371,100,927.04
06-12-2025	RENDIMIENTOS BRUTOS	0.000000	67,878.26	18,905.607902	19,632.735815	371,168,805.30
07-12-2025	RENDIMIENTOS BRUTOS	0.000000	67,878.59	18,909.065320	19,632.735815	371,236,683.89
08-12-2025	RENDIMIENTOS BRUTOS	0.000000	66,894.72	18,912.472625	19,632.735815	371,303,578.61
09-12-2025	RENDIMIENTOS BRUTOS	0.000000	37,213.97	18,914.368131	19,632.735815	371,340,792.58
10-12-2025	RENDIMIENTOS BRUTOS	0.000000	32,331.57	18,916.014949	19,632.735815	371,373,124.15
11-12-2025	RENDIMIENTOS BRUTOS	0.000000	73,335.26	18,919.750306	19,632.735815	371,446,459.41
12-12-2025	RENDIMIENTOS BRUTOS	0.000000	72,106.08	18,923.423053	19,632.735815	371,518,565.49
13-12-2025	RENDIMIENTOS BRUTOS	0.000000	68,953.54	18,926.935225	19,632.735815	371,587,519.03
14-12-2025	RENDIMIENTOS BRUTOS	0.000000	66,855.86	18,930.340551	19,632.735815	371,654,374.89
15-12-2025	RENDIMIENTOS BRUTOS NEGATIVOS	0.000000	-27,622.48	18,928.933591	19,632.735815	371,626,752.41
16-12-2025	RENDIMIENTOS BRUTOS	0.000000	33,903.84	18,930.660494	19,632.735815	371,660,656.25
17-12-2025	RENDIMIENTOS BRUTOS	0.000000	55,721.45	18,933.498683	19,632.735815	371,716,377.70

VIGILADO SUPERINTENDENCIA FINANCIERA DE COLOMBIA



Favor informar cualquier diferencia en el presente estado de cuenta a nuestra **Revisoría Fiscal BDO**, a la dirección de correo electrónico revisoriasfiscalbdo@fiduagraria.gov.co; www.bdo.com.co
 Líneas de Atención al Consumidor: 018000959000 y en Bogotá: (601) 5609886, contacto_atencionalcliente@fiduagraria.gov.co; para PQRDF servicioalcliente@fiduagraria.gov.co.
Defensor del Consumidor Financiero: Pablo Valencia Agudo Carrera 10 A No. 97 A 13 Ofc 502, Bogotá. Teléfono 3174416244- defensorfiduagraria@tudefensor.com.co
Sociedad Fiduciaria de Desarrollo Agropecuario S A Nit: 800 159 998-0 PRX: (601) 5807080 opción 5 Bogotá
www.fiduagraria.gov.co



DETALLE DE MOVIMIENTOS DEL MES DE LA INVERSIÓN						
FECHA	CONCEPTO	MOVIMIENTO DE UNIDADES	VALOR EN \$	VALOR UNIDAD	SALDO EN UNIDADES	SALDO EN \$
18-12-2025	RENDIMIENTOS BRUTOS NEGATIVOS	0.000000	-51,967.75	18,930.851687	19,632.735815	371,664,409.95
19-12-2025	RENDIMIENTOS BRUTOS	0.000000	89,861.45	18,935.428812	19,632.735815	371,754,271.40
20-12-2025	RENDIMIENTOS BRUTOS	0.000000	70,307.47	18,939.009947	19,632.735815	371,824,578.87
21-12-2025	RENDIMIENTOS BRUTOS	0.000000	69,713.68	18,942.560838	19,632.735815	371,894,292.55
22-12-2025	RENDIMIENTOS BRUTOS	0.000000	219,796.30	18,953.756237	19,632.735815	372,114,088.85
23-12-2025	RENDIMIENTOS BRUTOS	0.000000	94,609.13	18,958.575184	19,632.735815	372,208,697.98
24-12-2025	RENDIMIENTOS BRUTOS NEGATIVOS	0.000000	-134.88	18,958.568314	19,632.735815	372,208,563.10
25-12-2025	RENDIMIENTOS BRUTOS	0.000000	68,195.27	18,962.041863	19,632.735815	372,276,758.37
26-12-2025	RENDIMIENTOS BRUTOS	0.000000	81,767.02	18,966.206696	19,632.735815	372,358,525.39
27-12-2025	RENDIMIENTOS BRUTOS	0.000000	69,421.94	18,969.742725	19,632.735815	372,427,947.33
28-12-2025	RENDIMIENTOS BRUTOS	0.000000	68,882.32	18,973.251267	19,632.735815	372,496,829.65
29-12-2025	RENDIMIENTOS BRUTOS	0.000000	25,319.34	18,974.540916	19,632.735815	372,522,148.99
30-12-2025	RENDIMIENTOS BRUTOS NEGATIVOS	0.000000	-232.72	18,974.529063	19,632.735815	372,521,916.27
31-12-2025	RENDIMIENTOS BRUTOS	0.000000	72,393.99	18,978.216474	19,632.735815	372,594,310.26

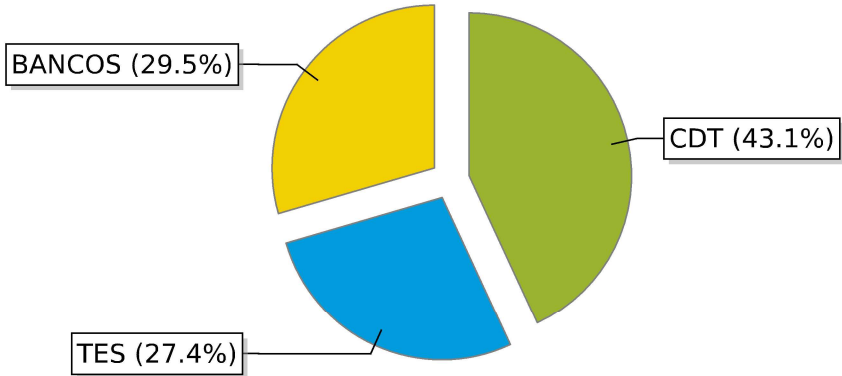
VIGILADO SUPERINTENDENCIA FINANCIERA DE COLOMBIA



Favor informar cualquier diferencia en el presente estado de cuenta a nuestra **Revisoría Fiscal BDO**, a la dirección de correo electrónico revisoriafiscalbdo@fiduagraria.gov.co; www.bdo.com.co
 Líneas de Atención al Consumidor: 018000959000 y en Bogotá: (601) 5609886, contacto_atencionalcliente@fiduagraria.gov.co; para PQRDF servicioalcliente@fiduagraria.gov.co.
Defensor del Consumidor Financiero: Pablo Valencia Agudo Carrera 10 A No. 97 A 13 Ofc 502, Bogotá. Teléfono 3174416244- defensorfiduagraria@tudefensor.com.co
Sociedad Fiduciaria de Desarrollo Agropecuario S A Nit: 800 159 998-0 PRX: (601) 5807080 opción 5 Bogotá
www.fiduagraria.gov.co



COMPOSICIÓN DEL PORTAFOLIO



Tipo de Participación	Rentabilidad Histórica (E.A.)						Volatilidad Histórica					
	Último Mes	Últimos 6 meses	Año corrido	Último año	Últimos 2 años	Últimos 3 años	Último Mes	Últimos 6 meses	Año corrido	Último año	Últimos 2 años	Últimos 3 años
101	6.114%	5.892%	6.364%	6.364%	7.127%	9.112%	0.262%	0.265%	0.203%	0.203%	0.250%	0.371%
102	0%	0%	0%	0%	0%	0%	0%	0%	0%	0%	0%	0%
103	0%	0%	0%	0%	0%	0%	0%	0%	0%	0%	0%	0%
104	6.428%	6.206%	6.679%	6.679%	7.445%	9.435%	0.262%	0.265%	0.203%	0.203%	0.250%	0.371%
105	0%	0%	0%	0%	0%	0%	0%	0%	0%	0%	0%	0%
106	0%	0%	0%	0%	0%	0%	0%	0%	0%	0%	0%	0%
107	0%	0%	0%	0%	0%	0%	0%	0%	0%	0%	0%	0%
108	5.697%	5.477%	5.947%	5.947%	6.707%	-24.015%	0.262%	0.265%	0.203%	0.203%	0.250%	11.118%
109	5.594%	5.373%	5.843%	5.843%	6.602%	8.577%	0.262%	0.265%	0.203%	0.203%	0.250%	0.371%
110	0%	0%	0%	0%	0%	0%	0%	0%	0%	0%	0%	0%
111	0%	0%	0%	0%	0%	0%	0%	0%	0%	0%	0%	0%
113	0%	0%	0%	0%	0%	0%	0%	0%	0%	0%	0%	0%

VIGILADO SUPERINTENDENCIA FINANCIERA DE COLOMBIA



Favor informar cualquier diferencia en el presente estado de cuenta a nuestra **Revisoría Fiscal BDO**, a la dirección de correo electrónico revisoriafiscalbdo@fiduagraria.gov.co; www.bdo.com.co
 Líneas de Atención al Consumidor: 018000959000 y en Bogotá: (601) 5609886, contacto_atencionalcliente@fiduagraria.gov.co; para PQRDF servicioalcliente@fiduagraria.gov.co.
Defensor del Consumidor Financiero: Pablo Valencia Agudo Carrera 10 A No. 97 A 13 Ofc 502, Bogotá. Teléfono 3174416244- defensorfiduagraria@todefensor.com.co
Sociedad Fiduciaria de Desarrollo Agropecuario S.A Nit: 800 159 998-0 PRX: (601) 5807080 opción 5 Bogotá
www.fiduagraria.gov.co



Tipo de Participación	Rentabilidad Histórica (E.A.)						Volatilidad Histórica					
	Último Mes	Últimos 6 meses	Año corrido	Último año	Últimos 2 años	Últimos 3 años	Último Mes	Últimos 6 meses	Año corrido	Último año	Últimos 2 años	Últimos 3 años

Notas de Interés

Como cliente de Fiduagraria, ahora sus transacciones son en línea. Inscríbase en www.fiduagraria.gov.co - opción Consultas y transacciones, o descargue nuestra aplicación en su dispositivo móvil y haga sus consultas, traslados entre cuentas, adiciones, entre otras operaciones.

Advertencia: Las obligaciones de la Sociedad administradora del Fondo de Inversión Colectiva relacionadas con la gestión del Portafolio son de medio y no de resultado.

Los dineros entregados por los inversionistas al Fondo de Inversión Colectiva no son depósitos, ni generan para la sociedad administradora las obligaciones propias de una institución de depósito y no están amparados por el seguro de depósito del Fondo de Garantías de Instituciones

Para ofrecerle un mejor servicio, lo invitamos a actualizar sus datos personales, para lo cual agradecemos diligenciar el formato de vinculación existente en nuestra página web o comunicarse con nosotros a través del buzón: contacto_atencionalcliente@fiduagraria.gov.co o al numero telefónico 601 5802080 extensiones 4209 , 4208 para brindarle orientación en el debido proceso.

SUPERINTENDENCIA FINANCIERA DE COLOMBIA
VIGILADO



Favor informar cualquier diferencia en el presente estado de cuenta a nuestra **Revisoría Fiscal BDO**, a la dirección de correo electrónico revisoriafiscalbdo@fiduagraria.gov.co; www.bdo.com.co
 Líneas de Atención al Consumidor: 018000959000 y en Bogotá: (601) 5609886, contacto_atencionalcliente@fiduagraria.gov.co; para PQRDF servicioalcliente@fiduagraria.gov.co.
Defensor del Consumidor Financiero: Pablo Valencia Agudo Carrera 10 A No. 97 A 13 Ofc 502, Bogotá. Teléfono 3174416244- defensorfiduagraria@tundefensor.com.co
Sociedad Fiduciaria de Desarrollo Agropecuario S.A Nit: 800 159 998-0 PRX: (601) 5807080 opción 5 Bogotá
www.fiduagraria.gov.co



FONDO DE INVERSION COLECTIVA ABIERTO CONFIRENTA



NIT: 800213487

ESTADO DE CUENTA No. 82323

OFICINA	PROYECTAR FACTORING -MEDIDA CAUTELAR AMIN PRETEL T		
PRINCIPAL			
ENCARGO FIDUCIARIO No	Cl 16 6 66 P 29		
107711	BOGOTÁ, D.C. (BOGOTÁ D.C.)		JURIDICA
MES	TIPO PARTICIPACIÓN		
Diciembre de 2025	TP09 NEG FIDUCIARIOS		

SALDO INICIAL			CONSOLIDADO DEL MES	
PESOS	UNIDADES	VALOR UNIDAD	CONSIGNACIONES	RETIROS
118,874,473.83	6,292.754014	18,890.691352	0.00	-357,301.19
RENDIMIENTO BRUTO	COMISIÓN	RETE FUENTE	RENDIMIENTO NETO	
549,289.27	2.00% E.A.	0.00	549,289.27	
NUEVO SALDO				
PESOS	UNIDADES	VALOR UNIDAD	CANJE	SALDO DISPONIBLE
119,066,461.91	6,273.848866	18,978.216474	0.00	119,066,461.91
RENTABILIDAD DEL FONDO				
	NETA DEL MES	PARTICIPACIÓN		
	5.594%	01.6614%		

RESUMEN TIPO DE INVERSIÓN						
PERIODO	TIPO DE PARTICIPACIÓN	VALOR UNIDAD INICIAL EN \$	UNIDADES INICIALES	VALOR UNIDAD FINAL EN \$	UNIDADES FINALES	SALDO A LA FECHA EN \$
01/12/2025 al 31/12/2025	109	18,890.691352	6,292.754014	18,978.216474	6,273.848866	119,066,461.91

DETALLE DE MOVIMIENTOS DEL MES DE LA INVERSIÓN						
FECHA	CONCEPTO	MOVIMIENTO DE UNIDADES	VALOR EN \$	VALOR UNIDAD	SALDO EN UNIDADES	SALDO EN \$
01-12-2025	RENDIMIENTOS BRUTOS NEGATIVOS	0.000000	-3,873.46	18,890.075808	6,292.754014	118,870,600.37
02-12-2025	RENDIMIENTOS BRUTOS NEGATIVOS	0.000000	-1,816.79	18,889.787096	6,292.754014	118,868,783.58
03-12-2025	RENDIMIENTOS BRUTOS	0.000000	13,298.97	18,891.900474	6,292.754014	118,882,082.55



Apreciado cliente, le recordamos que **Fiduagraria** tiene a su disposición la aplicación **Fiduagraria Transaccional**, en la que puede consultar las rentabilidades y saldos de sus productos; así como, programar adiciones por PSE, transferencias de forma individual y masiva.

Así mismo, si es cliente de **negocios fiduciarios** tenga en cuenta que a través de la herramienta **Central de Pagos**, puede gestionar virtualmente ordenes de pago y transacciones electrónicas las 24 horas del día.

DETALLE DE MOVIMIENTOS DEL MES DE LA INVERSIÓN						
FECHA	CONCEPTO	MOVIMIENTO DE UNIDADES	VALOR EN \$	VALOR UNIDAD	SALDO EN UNIDADES	SALDO EN \$
04-12-2025	RETIRO ENCARGO	-18.905149	-357,301.19	18,899.675857	6,273.848865	118,524,781.36
04-12-2025	RENDIMIENTOS BRUTOS	0.000000	48,928.57	18,899.675857	6,273.848865	118,573,709.93
05-12-2025	RENDIMIENTOS BRUTOS	0.000000	15,525.53	18,902.150499	6,273.848865	118,589,235.46
06-12-2025	RENDIMIENTOS BRUTOS	0.000000	21,691.22	18,905.607902	6,273.848865	118,610,926.68
07-12-2025	RENDIMIENTOS BRUTOS	0.000000	21,691.32	18,909.065320	6,273.848865	118,632,618.00
08-12-2025	RENDIMIENTOS BRUTOS	0.000000	21,376.92	18,912.472625	6,273.848865	118,653,994.92
09-12-2025	RENDIMIENTOS BRUTOS	0.000000	11,892.12	18,914.368131	6,273.848865	118,665,887.04
10-12-2025	RENDIMIENTOS BRUTOS	0.000000	10,331.89	18,916.014949	6,273.848865	118,676,218.93
11-12-2025	RENDIMIENTOS BRUTOS	0.000000	23,435.07	18,919.750306	6,273.848865	118,699,654.00
12-12-2025	RENDIMIENTOS BRUTOS	0.000000	23,042.26	18,923.423053	6,273.848865	118,722,696.26
13-12-2025	RENDIMIENTOS BRUTOS	0.000000	22,034.83	18,926.935225	6,273.848865	118,744,731.09
14-12-2025	RENDIMIENTOS BRUTOS	0.000000	21,364.51	18,930.340551	6,273.848865	118,766,095.60
15-12-2025	RENDIMIENTOS BRUTOS NEGATIVOS	0.000000	-8,827.06	18,928.933591	6,273.848865	118,757,268.54
16-12-2025	RENDIMIENTOS BRUTOS	0.000000	10,834.33	18,930.660494	6,273.848865	118,768,102.87
17-12-2025	RENDIMIENTOS BRUTOS	0.000000	17,806.36	18,933.498683	6,273.848865	118,785,909.23
18-12-2025	RENDIMIENTOS BRUTOS NEGATIVOS	0.000000	-16,606.85	18,930.851687	6,273.848865	118,769,302.38
19-12-2025	RENDIMIENTOS BRUTOS	0.000000	28,716.19	18,935.428812	6,273.848865	118,798,018.57
20-12-2025	RENDIMIENTOS BRUTOS	0.000000	22,467.51	18,939.009947	6,273.848865	118,820,486.08
21-12-2025	RENDIMIENTOS BRUTOS	0.000000	22,277.75	18,942.560838	6,273.848865	118,842,763.83
22-12-2025	RENDIMIENTOS BRUTOS	0.000000	70,238.24	18,953.756237	6,273.848865	118,913,002.07
23-12-2025	RENDIMIENTOS BRUTOS	0.000000	30,233.35	18,958.575184	6,273.848865	118,943,235.42

VIGILADO SUPERINTENDENCIA FINANCIERA DE COLOMBIA

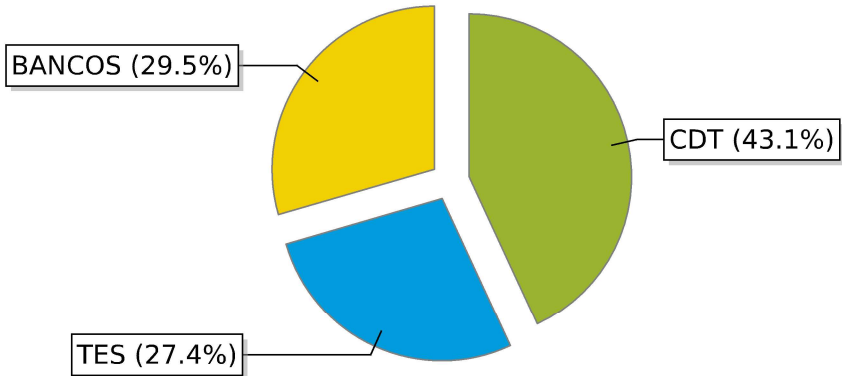


Favor informar cualquier diferencia en el presente estado de cuenta a nuestra **Revisoría Fiscal BDO**, a la dirección de correo electrónico revisoriasfiscalbdo@fiduagraria.gov.co; www.bdo.com.co
 Líneas de Atención al Consumidor: 018000959000 y en Bogotá: (601) 5609886, contacto_atencionalcliente@fiduagraria.gov.co; para PQRDF servicioalcliente@fiduagraria.gov.co.
Defensor del Consumidor Financiero: Pablo Valencia Agudo Carrera 10 A No. 97 A 13 Ofc 502, Bogotá. Teléfono 3174416244- defensorfiduagraria@tudefensor.com.co
Sociedad Fiduciaria de Desarrollo Agropecuario S A Nit: 800 159 998-0 PRX: (601) 5807080 opción 5 Bogotá
www.fiduagraria.gov.co



DETALLE DE MOVIMIENTOS DEL MES DE LA INVERSIÓN						
FECHA	CONCEPTO	MOVIMIENTO DE UNIDADES	VALOR EN \$	VALOR UNIDAD	SALDO EN UNIDADES	SALDO EN \$
24-12-2025	RENDIMIENTOS BRUTOS NEGATIVOS	0.000000	-43.10	18,958.568314	6,273.848865	118,943,192.32
25-12-2025	RENDIMIENTOS BRUTOS	0.000000	21,792.52	18,962.041863	6,273.848865	118,964,984.84
26-12-2025	RENDIMIENTOS BRUTOS	0.000000	26,129.53	18,966.206696	6,273.848865	118,991,114.37
27-12-2025	RENDIMIENTOS BRUTOS	0.000000	22,184.51	18,969.742725	6,273.848865	119,013,298.88
28-12-2025	RENDIMIENTOS BRUTOS	0.000000	22,012.07	18,973.251267	6,273.848865	119,035,310.95
29-12-2025	RENDIMIENTOS BRUTOS	0.000000	8,091.06	18,974.540916	6,273.848865	119,043,402.01
30-12-2025	RENDIMIENTOS BRUTOS NEGATIVOS	0.000000	-74.36	18,974.529063	6,273.848865	119,043,327.65
31-12-2025	RENDIMIENTOS BRUTOS	0.000000	23,134.26	18,978.216474	6,273.848865	119,066,461.91

COMPOSICIÓN DEL PORTAFOLIO



Tipo de Participación	Rentabilidad Histórica (E.A.)						Volatilidad Histórica					
	Último Mes	Últimos 6 meses	Año corrido	Último año	Últimos 2 años	Últimos 3 años	Último Mes	Últimos 6 meses	Año corrido	Último año	Últimos 2 años	Últimos 3 años
101	6.114%	5.892%	6.364%	6.364%	7.127%	9.112%	0.262%	0.265%	0.203%	0.203%	0.250%	0.371%
102	0%	0%	0%	0%	0%	0%	0%	0%	0%	0%	0%	0%
103	0%	0%	0%	0%	0%	0%	0%	0%	0%	0%	0%	0%



Favor informar cualquier diferencia en el presente estado de cuenta a nuestra **Revisoría Fiscal BDO**, a la dirección de correo electrónico revisoriafiscalbdo@fiduagraria.gov.co; www.bdo.com.co
 Líneas de Atención al Consumidor: 018000959000 y en Bogotá: (601) 5609886, contacto_atencionalcliente@fiduagraria.gov.co; para PQRDF servicioalcliente@fiduagraria.gov.co.
Defensor del Consumidor Financiero: Pablo Valencia Agudo Carrera 10 A No. 97 A 13 Ofc 502, Bogotá. Teléfono 3174416244- defensorfiduagraria@tudefensor.com.co.
Sociedad Fiduciaria de Desarrollo Agropecuario S.A. Nit: 800 159 998-0 PRX: (601) 5807080 opción 5 Bogotá
www.fiduagraria.gov.co



VIGILADO SUPERINTENDENCIA FINANCIERA DE COLOMBIA

Tipo de Participación	Rentabilidad Histórica (E.A.)						Volatilidad Histórica					
	Último Mes	Últimos 6 meses	Año corrido	Último año	Últimos 2 años	Últimos 3 años	Último Mes	Últimos 6 meses	Año corrido	Último año	Últimos 2 años	Últimos 3 años
104	6.428%	6.206%	6.679%	6.679%	7.445%	9.435%	0.262%	0.265%	0.203%	0.203%	0.250%	0.371%
105	0%	0%	0%	0%	0%	0%	0%	0%	0%	0%	0%	0%
106	0%	0%	0%	0%	0%	0%	0%	0%	0%	0%	0%	0%
107	0%	0%	0%	0%	0%	0%	0%	0%	0%	0%	0%	0%
108	5.697%	5.477%	5.947%	5.947%	6.707%	-24.015%	0.262%	0.265%	0.203%	0.203%	0.250%	11.118%
109	5.594%	5.373%	5.843%	5.843%	6.602%	8.577%	0.262%	0.265%	0.203%	0.203%	0.250%	0.371%
110	0%	0%	0%	0%	0%	0%	0%	0%	0%	0%	0%	0%
111	0%	0%	0%	0%	0%	0%	0%	0%	0%	0%	0%	0%
113	0%	0%	0%	0%	0%	0%	0%	0%	0%	0%	0%	0%

Notas de Interés

Como cliente de Fiduagraria, ahora sus transacciones son en línea. Inscríbase en www.fiduagraria.gov.co - opción Consultas y transacciones, o descargue nuestra aplicación en su dispositivo móvil y haga sus consultas, traslados entre cuentas, adiciones, entre otras operaciones.

Advertencia: Las obligaciones de la Sociedad administradora del Fondo de Inversión Colectiva relacionadas con la gestión del Portafolio son de medio y no de resultado.

Los dineros entregados por los inversionistas al Fondo de Inversión Colectiva no son depósitos, ni generan para la sociedad administradora las obligaciones propias de una institución de depósito y no están amparados por el seguro de depósito del Fondo de Garantías de Instituciones

Para ofrecerle un mejor servicio, lo invitamos a actualizar sus datos personales, para lo cual agradecemos diligenciar el formato de vinculación existente en nuestra página web o comunicarse con nosotros a través del buzón: contacto_atencionalcliente@fiduagraria.gov.co o al numero telefónico 601 5802080 extensiones 4209 , 4208 para brindarle orientación en el debido proceso.



SC-2001551

Favor informar cualquier diferencia en el presente estado de cuenta a nuestra **Revisoría Fiscal BDO**, a la dirección de correo electrónico revisoriafiscalbdo@fiduagraria.gov.co; www.bdo.com.co
 Líneas de Atención al Consumidor: 018000959000 y en Bogotá: (601) 5609886, contacto_atencionalcliente@fiduagraria.gov.co; para PQRDF servicioalcliente@fiduagraria.gov.co.

Defensor del Consumidor Financiero: Pablo Valencia Agudo Carrera 10 A No. 97 A 13 Ofc 502, Bogotá. Teléfono 3174416244- defensorfiduagraria@tundefensor.com.co
Sociedad Fiduciaria de Desarrollo Agropecuario S A Nit: 800 159 998-0 PRX: (601) 5807080 opción 5 Bogotá

www.fiduagraria.gov.co



Hacienda

FONDO DE INVERSION COLECTIVA ABIERTO FIC 600



NIT: 900684319

ESTADO DE CUENTA No. 211719

OFICINA	FONDO DE DISTRIBUCION		
PRINCIPAL			
ENCARGO FIDUCIARIO No	Cl 16 6 66 P 29		
900266	BOGOTÁ, D.C. (BOGOTÁ D.C.)		JURIDICA
MES	TIPO PARTICIPACIÓN		
Diciembre de 2025	TP09 NEG FIDUCIARIOS		

SALDO INICIAL			CONSOLIDADO DEL MES	
PESOS	UNIDADES	VALOR UNIDAD	CONSIGNACIONES	RETIROS
710,108,931.88	39,263.929819	18,085.528758	0.00	-2,279,929.78
RENDIMIENTO BRUTO	COMISIÓN	RETE FUENTE	RENDIMIENTO NETO	
2,816,963.46	2.50% E.A.	0.00	2,816,963.46	
NUEVO SALDO				
PESOS	UNIDADES	VALOR UNIDAD	CANJE	SALDO DISPONIBLE
710,645,965.56	39,137.896573	18,157.489998	0.00	710,645,965.56
RENTABILIDAD DEL FONDO				
	NETA DEL MES	PARTICIPACIÓN		
	4.787%	00.0334%		

RESUMEN TIPO DE INVERSIÓN						
PERIODO	TIPO DE PARTICIPACIÓN	VALOR UNIDAD INICIAL EN \$	UNIDADES INICIALES	VALOR UNIDAD FINAL EN \$	UNIDADES FINALES	SALDO A LA FECHA EN \$
01/12/2025 al 31/12/2025	109	18,085.528758	39,263.929819	18,157.489998	39,137.896573	710,645,965.56

DETALLE DE MOVIMIENTOS DEL MES DE LA INVERSIÓN						
FECHA	CONCEPTO	MOVIMIENTO DE UNIDADES	VALOR EN \$	VALOR UNIDAD	SALDO EN UNIDADES	SALDO EN \$
01-12-2025	RENDIMIENTOS BRUTOS NEGATIVOS	0.000000	-68,161.89	18,083.792765	39,263.929819	710,040,769.99
02-12-2025	RENDIMIENTOS BRUTOS NEGATIVOS	0.000000	-52,766.79	18,082.448865	39,263.929819	709,988,003.20
03-12-2025	RENDIMIENTOS BRUTOS	0.000000	147,918.92	18,086.216163	39,263.929819	710,135,922.12



Apreciado cliente, le recordamos que **Fiduagraria** tiene a su disposición la aplicación **Fiduagraria Transaccional**, en la que puede consultar las rentabilidades y saldos de sus productos; así como, programar adiciones por PSE, transferencias de forma individual y masiva.

Así mismo, si es cliente de **negocios fiduciarios** tenga en cuenta que a través de la herramienta **Central de Pagos**, puede gestionar virtualmente ordenes de pago y transacciones electrónicas las 24 horas del día.

DETALLE DE MOVIMIENTOS DEL MES DE LA INVERSIÓN						
FECHA	CONCEPTO	MOVIMIENTO DE UNIDADES	VALOR EN \$	VALOR UNIDAD	SALDO EN UNIDADES	SALDO EN \$
04-12-2025	RETIRO ENCARGO	-126.033246	-2,279,929.78	18,089.907714	39,137.896574	707,855,992.34
04-12-2025	RENDIMIENTOS BRUTOS	0.000000	144,944.80	18,089.907714	39,137.896574	708,000,937.14
05-12-2025	RENDIMIENTOS BRUTOS	0.000000	142,052.94	18,093.537264	39,137.896574	708,142,990.08
06-12-2025	RENDIMIENTOS BRUTOS	0.000000	142,832.37	18,097.186729	39,137.896574	708,285,822.45
07-12-2025	RENDIMIENTOS BRUTOS	0.000000	127,946.03	18,100.455837	39,137.896574	708,413,768.48
08-12-2025	RENDIMIENTOS BRUTOS	0.000000	128,584.35	18,103.741255	39,137.896574	708,542,352.83
09-12-2025	RENDIMIENTOS BRUTOS	0.000000	238,761.16	18,109.841766	39,137.896574	708,781,113.99
10-12-2025	RENDIMIENTOS BRUTOS NEGATIVOS	0.000000	-319,126.75	18,101.687859	39,137.896574	708,461,987.24
11-12-2025	RENDIMIENTOS BRUTOS NEGATIVOS	0.000000	-65,305.30	18,100.019264	39,137.896574	708,396,681.94
12-12-2025	RENDIMIENTOS BRUTOS	0.000000	265,260.86	18,106.796860	39,137.896574	708,661,942.80
13-12-2025	RENDIMIENTOS BRUTOS	0.000000	130,856.72	18,110.140339	39,137.896574	708,792,799.52
14-12-2025	RENDIMIENTOS BRUTOS	0.000000	131,055.10	18,113.488886	39,137.896574	708,923,854.62
15-12-2025	RENDIMIENTOS BRUTOS	0.000000	89,308.82	18,115.770788	39,137.896574	709,013,163.44
16-12-2025	RENDIMIENTOS BRUTOS	0.000000	160,940.79	18,119.882935	39,137.896574	709,174,104.23
17-12-2025	RENDIMIENTOS BRUTOS NEGATIVOS	0.000000	-14,146.81	18,119.521474	39,137.896574	709,159,957.42
18-12-2025	RENDIMIENTOS BRUTOS NEGATIVOS	0.000000	-208,313.21	18,114.198929	39,137.896574	708,951,644.21
19-12-2025	RENDIMIENTOS BRUTOS	0.000000	216,129.06	18,119.721175	39,137.896574	709,167,773.27
20-12-2025	RENDIMIENTOS BRUTOS	0.000000	131,264.66	18,123.075077	39,137.896574	709,299,037.93
21-12-2025	RENDIMIENTOS BRUTOS	0.000000	131,335.95	18,126.430800	39,137.896574	709,430,373.88
22-12-2025	RENDIMIENTOS BRUTOS	0.000000	435,490.43	18,137.557878	39,137.896574	709,865,864.31
23-12-2025	RENDIMIENTOS BRUTOS	0.000000	130,334.00	18,140.888001	39,137.896574	709,996,198.31

VIGILADO SUPERINTENDENCIA FINANCIERA DE COLOMBIA

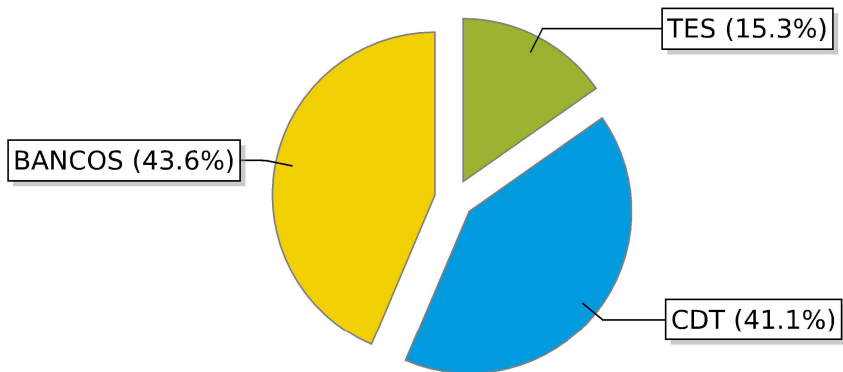


Favor informar cualquier diferencia en el presente estado de cuenta a nuestra **Revisoría Fiscal BDO**, a la dirección de correo electrónico revisoriasfiscalbdo@fiduagraria.gov.co; www.bdo.com.co
 Líneas de Atención al Consumidor: 018000959000 y en Bogotá: (601) 5609886, contacto_atencionalcliente@fiduagraria.gov.co; para PQRDF servicioalcliente@fiduagraria.gov.co.
Defensor del Consumidor Financiero: Pablo Valencia Agudo Carrera 10 A No. 97 A 13 Ofc 502, Bogotá. Teléfono 3174416244- defensorfiduagraria@tudefensor.com.co
Sociedad Fiduciaria de Desarrollo Agropecuario S A Nit: 800 159 998-0 PRX: (601) 5807080 opción 5 Bogotá
www.fiduagraria.gov.co



DETALLE DE MOVIMIENTOS DEL MES DE LA INVERSIÓN						
FECHA	CONCEPTO	MOVIMIENTO DE UNIDADES	VALOR EN \$	VALOR UNIDAD	SALDO EN UNIDADES	SALDO EN \$
24-12-2025	RENDIMIENTOS BRUTOS	0.000000	11,133.77	18,141.172476	39,137.896574	710,007,332.08
25-12-2025	RENDIMIENTOS BRUTOS	0.000000	126,003.07	18,144.391941	39,137.896574	710,133,335.15
26-12-2025	RENDIMIENTOS BRUTOS	0.000000	116,291.19	18,147.363260	39,137.896574	710,249,626.34
27-12-2025	RENDIMIENTOS BRUTOS	0.000000	124,246.81	18,150.537851	39,137.896574	710,373,873.15
28-12-2025	RENDIMIENTOS BRUTOS	0.000000	127,095.14	18,153.785218	39,137.896574	710,500,968.29
29-12-2025	RENDIMIENTOS BRUTOS	0.000000	45,730.07	18,154.953653	39,137.896574	710,546,698.36
30-12-2025	RENDIMIENTOS BRUTOS	0.000000	0.04	18,154.125085	39,137.896574	710,546,698.40
30-12-2025	RENDIMIENTOS BRUTOS NEGATIVOS	0.000000	-32,428.45	18,154.125085	39,137.896574	710,514,269.95
31-12-2025	RENDIMIENTOS BRUTOS	0.000000	131,695.61	18,157.489998	39,137.896574	710,645,965.56

COMPOSICIÓN DEL PORTAFOLIO



Tipo de Participación	Rentabilidad Histórica (E.A.)						Volatilidad Histórica					
	Último Mes	Últimos 6 meses	Año corrido	Último año	Últimos 2 años	Últimos 3 años	Último Mes	Últimos 6 meses	Año corrido	Último año	Últimos 2 años	Últimos 3 años
101	5.819%	7.103%	7.550%	7.550%	8.330%	10.433%	0.375%	0.226%	0.200%	0.200%	0.269%	0.459%



Favor informar cualquier diferencia en el presente estado de cuenta a nuestra **Revisoría Fiscal BDO**, a la dirección de correo electrónico revisoriafiscalbdo@fiduagraria.gov.co; www.bdo.com.co
 Líneas de Atención al Consumidor: 018000959000 y en Bogotá: (601) 5609886, contacto_atencionalcliente@fiduagraria.gov.co; para PQRDF servicioalcliente@fiduagraria.gov.co.
Defensor del Consumidor Financiero: Pablo Valencia Agudo Carrera 10 A No. 97 A 13 Ofc 502, Bogotá. Teléfono 3174416244- defensorfiduagraria@todefensor.com.co
Sociedad Fiduciaria de Desarrollo Agropecuario S.A Nit: 800 159 998-0 PRX: (601) 5807080 opción 5 Bogotá
www.fiduagraria.gov.co



VIGILADO SUPERINTENDENCIA FINANCIERA DE COLOMBIA

Tipo de Participación	Rentabilidad Histórica (E.A.)						Volatilidad Histórica					
	Último Mes	Últimos 6 meses	Año corrido	Último año	Últimos 2 años	Últimos 3 años	Último Mes	Últimos 6 meses	Año corrido	Último año	Últimos 2 años	Últimos 3 años
102	6.238%	7.527%	7.976%	7.976%	8.759%	0%	0.375%	0.226%	0.200%	0.200%	0.269%	0%
103	0%	0%	0%	0%	0%	0%	0%	0%	0%	0%	0%	0%
104	6.133%	7.420%	7.869%	7.869%	8.652%	10.760%	0.375%	0.226%	0.200%	0.200%	0.269%	0.459%
105	0%	0%	0%	0%	0%	0%	0%	0%	0%	0%	0%	0%
106	6.554%	7.847%	8.297%	8.297%	9.083%	11.200%	0.375%	0.226%	0.200%	0.200%	0.269%	0.459%
107	6.554%	7.847%	8.297%	8.297%	9.083%	11.200%	0.375%	0.226%	0.200%	0.200%	0.269%	0.459%
108	5.404%	6.683%	7.128%	7.128%	7.905%	10.000%	0.375%	0.226%	0.200%	0.200%	0.269%	0.459%
109	4.787%	6.058%	6.501%	6.501%	7.274%	9.356%	0.375%	0.226%	0.200%	0.200%	0.269%	0.459%
110	5.507%	6.787%	7.234%	7.234%	8.011%	10.108%	0.375%	0.226%	0.200%	0.200%	0.269%	0.459%
111	5.819%	7.103%	7.550%	7.550%	8.330%	10.433%	0.375%	0.226%	0.200%	0.200%	0.269%	0.459%
112	6.765%	8.061%	8.512%	8.512%	9.299%	11.421%	0.375%	0.226%	0.200%	0.200%	0.269%	0.459%
113	6.343%	7.633%	8.083%	8.083%	8.867%	10.980%	0.375%	0.226%	0.200%	0.200%	0.269%	0.459%
114	5.507%	6.787%	7.233%	7.233%	8.011%	10.108%	0.375%	0.226%	0.200%	0.200%	0.269%	0.459%

Notas de Interés

Como cliente de Fiduagraria, ahora sus transacciones son en línea. Inscríbese en www.fiduagraria.gov.co - opción Consultas y transacciones, o descargue nuestra aplicación en su dispositivo móvil y haga sus consultas, traslados entre cuentas, adiciones, entre otras operaciones.

Advertencia: Las obligaciones de la Sociedad administradora del Fondo de Inversión Colectiva relacionadas con la gestión del Portafolio son de medio y no de resultado.

Los dineros entregados por los inversionistas al Fondo de Inversión Colectiva no son depósitos, ni generan para la sociedad administradora las obligaciones propias de una institución de depósito y no están amparados por el seguro de depósito del Fondo de Garantías de Instituciones

Para ofrecerle un mejor servicio, lo invitamos a actualizar sus datos personales, para lo cual agradecemos diligenciar el formato de vinculación existente en nuestra página web o comunicarse con nosotros a través del buzón: contacto_atencionalcliente@fiduagraria.gov.co o al numero telefónico 601 5802080 extensiones 4209 , 4208 para brindarle orientación en el debido proceso.



SC-2001551

Favor informar cualquier diferencia en el presente estado de cuenta a nuestra **Revisoría Fiscal BDO**, a la dirección de correo electrónico revisoriafiscalbdo@fiduagraria.gov.co; www.bdo.com.co
 Líneas de Atención al Consumidor: 018000959000 y en Bogotá: (601) 5609886, contacto_atencionalcliente@fiduagraria.gov.co; para PQRDF servicioalcliente@fiduagraria.gov.co.

Defensor del Consumidor Financiero: Pablo Valencia Agudo Carrera 10 A No. 97 A 13 Ofc 502, Bogotá. Teléfono 3174416244- defensorfiduagraria@tudefensor.com.co
Sociedad Fiduciaria de Desarrollo Agropecuario S A Nit: 800 159 998-0 PRX: (601) 5807080 opción 5 Bogotá

www.fiduagraria.gov.co



Hacienda

FONDO DE INVERSION COLECTIVA ABIERTO FIC 600



NIT: 900684319


ESTADO DE CUENTA No. 212117

OFICINA	RECURSOS POR RECLAMAR
PRINCIPAL	
ENCARGO FIDUCIARIO No	CL 16 6 66 P 29
905959	BOGOTÁ, D.C. (BOGOTÁ D.C.)
MES	TIPO PARTICIPACIÓN
Diciembre de 2025	TP09 NEG FIDUCIARIOS
	JURIDICA

SALDO INICIAL			CONSOLIDADO DEL MES	
PESOS	UNIDADES	VALOR UNIDAD	CONSIGNACIONES	RETIROS
3,289,141,094.76	181,865.907204	18,085.528758	0.00	-10,663,976.73
RENDIMIENTO BRUTO	COMISIÓN	RETE FUENTE	RENDIMIENTO NETO	
13,047,456.55	2.50% E.A.	0.00	13,047,456.55	
NUEVO SALDO				
PESOS	UNIDADES	VALOR UNIDAD	CANJE	SALDO DISPONIBLE
3,291,524,574.58	181,276.408524	18,157.489998	0.00	3,291,524,574.58
RENTABILIDAD DEL FONDO				
	NETA DEL MES	PARTICIPACIÓN		
	4.787%	00.1545%		

RESUMEN TIPO DE INVERSIÓN						
PERIODO	TIPO DE PARTICIPACIÓN	VALOR UNIDAD INICIAL EN \$	UNIDADES INICIALES	VALOR UNIDAD FINAL EN \$	UNIDADES FINALES	SALDO A LA FECHA EN \$
01/12/2025 al 31/12/2025	109	18,085.528758	181,865.907204	18,157.489998	181,276.408524	3,291,524,574.58

DETALLE DE MOVIMIENTOS DEL MES DE LA INVERSIÓN						
FECHA	CONCEPTO	MOVIMIENTO DE UNIDADES	VALOR EN \$	VALOR UNIDAD	SALDO EN UNIDADES	SALDO EN \$
01-12-2025	RENDIMIENTOS BRUTOS NEGATIVOS	0.000000	-315,717.85	18,083.792765	181,865.907204	3,288,825,376.91
02-12-2025	RENDIMIENTOS BRUTOS NEGATIVOS	0.000000	-244,409.58	18,082.448865	181,865.907204	3,288,580,967.33
03-12-2025	RENDIMIENTOS BRUTOS	0.000000	685,143.06	18,086.216163	181,865.907204	3,289,266,110.39



Apreciado cliente, le recordamos que **Fiduagraria** tiene a su disposición la aplicación **Fiduagraria Transaccional**, en la que puede consultar las rentabilidades y saldos de sus productos; así como, programar adiciones por PSE, transferencias de forma individual y masiva.

Así mismo, si es cliente de **negocios fiduciarios** tenga en cuenta que a través de la herramienta **Central de Pagos**, puede gestionar virtualmente ordenes de pago y transacciones electrónicas las 24 horas del día.

DETALLE DE MOVIMIENTOS DEL MES DE LA INVERSIÓN						
FECHA	CONCEPTO	MOVIMIENTO DE UNIDADES	VALOR EN \$	VALOR UNIDAD	SALDO EN UNIDADES	SALDO EN \$
04-12-2025	RETIRO ENCARGO	-589.498681	-10,663,976.73	18,089.907714	181,276.408523	3,278,602,133.66
04-12-2025	RENDIMIENTOS BRUTOS	0.000000	671,367.29	18,089.907714	181,276.408523	3,279,273,500.95
05-12-2025	RENDIMIENTOS BRUTOS	0.000000	657,951.74	18,093.537264	181,276.408523	3,279,931,452.69
06-12-2025	RENDIMIENTOS BRUTOS	0.000000	661,561.84	18,097.186729	181,276.408523	3,280,593,014.53
07-12-2025	RENDIMIENTOS BRUTOS	0.000000	592,612.23	18,100.455837	181,276.408523	3,281,185,626.76
08-12-2025	RENDIMIENTOS BRUTOS	0.000000	595,568.76	18,103.741255	181,276.408523	3,281,781,195.52
09-12-2025	RENDIMIENTOS BRUTOS	0.000000	1,105,878.70	18,109.841766	181,276.408523	3,282,887,074.22
10-12-2025	RENDIMIENTOS BRUTOS NEGATIVOS	0.000000	-1,478,110.90	18,101.687859	181,276.408523	3,281,408,963.32
11-12-2025	RENDIMIENTOS BRUTOS NEGATIVOS	0.000000	-302,476.93	18,100.019264	181,276.408523	3,281,106,486.39
12-12-2025	RENDIMIENTOS BRUTOS	0.000000	1,228,618.30	18,106.796860	181,276.408523	3,282,335,104.69
13-12-2025	RENDIMIENTOS BRUTOS	0.000000	606,093.79	18,110.140339	181,276.408523	3,282,941,198.48
14-12-2025	RENDIMIENTOS BRUTOS	0.000000	607,012.64	18,113.488886	181,276.408523	3,283,548,211.12
15-12-2025	RENDIMIENTOS BRUTOS	0.000000	413,654.91	18,115.770788	181,276.408523	3,283,961,866.03
16-12-2025	RENDIMIENTOS BRUTOS	0.000000	745,435.28	18,119.882935	181,276.408523	3,284,707,301.31
17-12-2025	RENDIMIENTOS BRUTOS NEGATIVOS	0.000000	-65,524.31	18,119.521474	181,276.408523	3,284,641,777.00
18-12-2025	RENDIMIENTOS BRUTOS NEGATIVOS	0.000000	-964,851.79	18,114.198929	181,276.408523	3,283,676,925.21
19-12-2025	RENDIMIENTOS BRUTOS	0.000000	1,001,052.79	18,119.721175	181,276.408523	3,284,677,978.00
20-12-2025	RENDIMIENTOS BRUTOS	0.000000	607,983.27	18,123.075077	181,276.408523	3,285,285,961.27
21-12-2025	RENDIMIENTOS BRUTOS	0.000000	608,313.45	18,126.430800	181,276.408523	3,285,894,274.72
22-12-2025	RENDIMIENTOS BRUTOS	0.000000	2,017,076.77	18,137.557878	181,276.408523	3,287,911,351.49
23-12-2025	RENDIMIENTOS BRUTOS	0.000000	603,672.68	18,140.888001	181,276.408523	3,288,515,024.17

VIGILADO SUPERINTENDENCIA FINANCIERA DE COLOMBIA

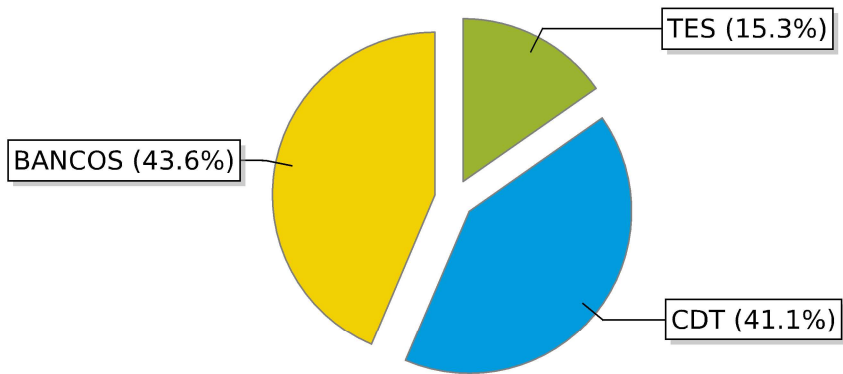


Favor informar cualquier diferencia en el presente estado de cuenta a nuestra **Revisoría Fiscal BDO**, a la dirección de correo electrónico revisoriasfiscalbdo@fiduagraria.gov.co; www.bdo.com.co
 Líneas de Atención al Consumidor: 018000959000 y en Bogotá: (601) 5609886, contacto_atencionalcliente@fiduagraria.gov.co; para PQRDF servicioalcliente@fiduagraria.gov.co.
Defensor del Consumidor Financiero: Pablo Valencia Agudo Carrera 10 A No. 97 A 13 Ofc 502, Bogotá. Teléfono 3174416244- defensorfiduagraria@tudefensor.com.co
Sociedad Fiduciaria de Desarrollo Agropecuario S A Nit: 800 159 998-0 PRX: (601) 5807080 opción 5 Bogotá
www.fiduagraria.gov.co



DETALLE DE MOVIMIENTOS DEL MES DE LA INVERSIÓN						
FECHA	CONCEPTO	MOVIMIENTO DE UNIDADES	VALOR EN \$	VALOR UNIDAD	SALDO EN UNIDADES	SALDO EN \$
24-12-2025	RENDIMIENTOS BRUTOS	0.000000	51,568.68	18,141.172476	181,276.408523	3,288,566,592.85
25-12-2025	RENDIMIENTOS BRUTOS	0.000000	583,612.98	18,144.391941	181,276.408523	3,289,150,205.83
26-12-2025	RENDIMIENTOS BRUTOS	0.000000	538,630.09	18,147.363260	181,276.408523	3,289,688,835.92
27-12-2025	RENDIMIENTOS BRUTOS	0.000000	575,478.43	18,150.537851	181,276.408523	3,290,264,314.35
28-12-2025	RENDIMIENTOS BRUTOS	0.000000	588,671.14	18,153.785218	181,276.408523	3,290,852,985.49
29-12-2025	RENDIMIENTOS BRUTOS	0.000000	211,809.61	18,154.953653	181,276.408523	3,291,064,795.10
30-12-2025	RENDIMIENTOS BRUTOS	0.000000	0.17	18,154.125085	181,276.408523	3,291,064,795.27
30-12-2025	RENDIMIENTOS BRUTOS NEGATIVOS	0.000000	-150,200.01	18,154.125085	181,276.408523	3,290,914,595.26
31-12-2025	RENDIMIENTOS BRUTOS	0.000000	609,979.32	18,157.489998	181,276.408523	3,291,524,574.58

COMPOSICIÓN DEL PORTAFOLIO



Tipo de Participación	Rentabilidad Histórica (E.A.)						Volatilidad Histórica					
	Último Mes	Últimos 6 meses	Año corrido	Último año	Últimos 2 años	Últimos 3 años	Último Mes	Últimos 6 meses	Año corrido	Último año	Últimos 2 años	Últimos 3 años
101	5.819%	7.103%	7.550%	7.550%	8.330%	10.433%	0.375%	0.226%	0.200%	0.200%	0.269%	0.459%



Favor informar cualquier diferencia en el presente estado de cuenta a nuestra **Revisoría Fiscal BDO**, a la dirección de correo electrónico revisoriafiscalbdo@fiduagraria.gov.co; www.bdo.com.co
 Líneas de Atención al Consumidor: 018000959000 y en Bogotá: (601) 5609886, contacto_atencionalcliente@fiduagraria.gov.co; para PQRDF servicioalcliente@fiduagraria.gov.co.
Defensor del Consumidor Financiero: Pablo Valencia Agudo Carrera 10 A No. 97 A 13 Ofc 502, Bogotá. Teléfono 3174416244- defensorfiduagraria@todefensor.com.co
Sociedad Fiduciaria de Desarrollo Agropecuario S.A Nit: 800 159 998-0 PRX: (601) 5807080 opción 5 Bogotá
www.fiduagraria.gov.co



VIGILADO SUPERINTENDENCIA FINANCIERA DE COLOMBIA

Tipo de Participación	Rentabilidad Histórica (E.A.)						Volatilidad Histórica					
	Último Mes	Últimos 6 meses	Año corrido	Último año	Últimos 2 años	Últimos 3 años	Último Mes	Últimos 6 meses	Año corrido	Último año	Últimos 2 años	Últimos 3 años
102	6.238%	7.527%	7.976%	7.976%	8.759%	0%	0.375%	0.226%	0.200%	0.200%	0.269%	0%
103	0%	0%	0%	0%	0%	0%	0%	0%	0%	0%	0%	0%
104	6.133%	7.420%	7.869%	7.869%	8.652%	10.760%	0.375%	0.226%	0.200%	0.200%	0.269%	0.459%
105	0%	0%	0%	0%	0%	0%	0%	0%	0%	0%	0%	0%
106	6.554%	7.847%	8.297%	8.297%	9.083%	11.200%	0.375%	0.226%	0.200%	0.200%	0.269%	0.459%
107	6.554%	7.847%	8.297%	8.297%	9.083%	11.200%	0.375%	0.226%	0.200%	0.200%	0.269%	0.459%
108	5.404%	6.683%	7.128%	7.128%	7.905%	10.000%	0.375%	0.226%	0.200%	0.200%	0.269%	0.459%
109	4.787%	6.058%	6.501%	6.501%	7.274%	9.356%	0.375%	0.226%	0.200%	0.200%	0.269%	0.459%
110	5.507%	6.787%	7.234%	7.234%	8.011%	10.108%	0.375%	0.226%	0.200%	0.200%	0.269%	0.459%
111	5.819%	7.103%	7.550%	7.550%	8.330%	10.433%	0.375%	0.226%	0.200%	0.200%	0.269%	0.459%
112	6.765%	8.061%	8.512%	8.512%	9.299%	11.421%	0.375%	0.226%	0.200%	0.200%	0.269%	0.459%
113	6.343%	7.633%	8.083%	8.083%	8.867%	10.980%	0.375%	0.226%	0.200%	0.200%	0.269%	0.459%
114	5.507%	6.787%	7.233%	7.233%	8.011%	10.108%	0.375%	0.226%	0.200%	0.200%	0.269%	0.459%

Notas de Interés

Como cliente de Fiduagraria, ahora sus transacciones son en línea. Inscríbese en www.fiduagraria.gov.co - opción Consultas y transacciones, o descargue nuestra aplicación en su dispositivo móvil y haga sus consultas, traslados entre cuentas, adiciones, entre otras operaciones.

Advertencia: Las obligaciones de la Sociedad administradora del Fondo de Inversión Colectiva relacionadas con la gestión del Portafolio son de medio y no de resultado.

Los dineros entregados por los inversionistas al Fondo de Inversión Colectiva no son depósitos, ni generan para la sociedad administradora las obligaciones propias de una institución de depósito y no están amparados por el seguro de depósito del Fondo de Garantías de Instituciones

Para ofrecerle un mejor servicio, lo invitamos a actualizar sus datos personales, para lo cual agradecemos diligenciar el formato de vinculación existente en nuestra página web o comunicarse con nosotros a través del buzón: contacto_atencionalcliente@fiduagraria.gov.co o al numero telefónico 601 5802080 extensiones 4209 , 4208 para brindarle orientación en el debido proceso.



SC-2001551

Favor informar cualquier diferencia en el presente estado de cuenta a nuestra **Revisoría Fiscal BDO**, a la dirección de correo electrónico revisoriafiscalbdo@fiduagraria.gov.co; www.bdo.com.co
 Líneas de Atención al Consumidor: 018000959000 y en Bogotá: (601) 5609886, contacto_atencionalcliente@fiduagraria.gov.co; para PQRDF servicioalcliente@fiduagraria.gov.co.

Defensor del Consumidor Financiero: Pablo Valencia Agudo Carrera 10 A No. 97 A 13 Ofc 502, Bogotá. Teléfono 3174416244- defensorfiduagraria@tudefensor.com.co
Sociedad Fiduciaria de Desarrollo Agropecuario S A Nit: 800 159 998-0 PRX: (601) 5807080 opción 5 Bogotá

www.fiduagraria.gov.co



Hacienda

ESTADO DE CUENTA

DESDE: 2025/11/30 HASTA: 2025/12/31

CUENTA DE AHORROS

NÚMERO 3168281080

SUCURSAL CENTRO INTERNACIONAL

FIDUAGRARIA- PA REMANENTES CCE PRO

CL 16 6 66

BOGOTA D.C. BOGOTA D.C. 001

iTen siempre a la mano tus extractos! Consulta o descarga tus extractos del presente mes o los meses anteriores, cada vez que los necesites ingresando a la sucursal virtual personas, opción Documentos-Extractos.

RESUMEN

<i>SALDO ANTERIOR</i>	\$	2,757,046.00	<i>SALDO PROMEDIO</i>	\$	2,757,050
<i>TOTAL ABONOS</i>	\$	116.87	<i>CUENTAS X COBRAR</i>	\$.00
<i>TOTAL CARGOS</i>	\$.00	<i>VALOR INTERESES PAGADOS</i>	\$	116.87
<i>SALDO ACTUAL</i>	\$	2,757,162.87	<i>RETEFUENTE</i>	\$.00

FECHA	DESCRIPCIÓN	SUCURSAL	DCTO.	VALOR	SALDO
31/12	ABONO INTERESES AHORROS FIN ESTADO DE CUENTA			116.87	2,757,162.87

"En casos de inconsistencias en este extracto favor comunicarse con nuestro revisor fiscal PwC Contadores y Auditores".

NOMBRE PATRIM AUT DE LA SOC FID DES AGROP SAIVOC ,
DIRECCIÓN CL 16 6 66 P 28
CIUDAD , DISTRITO CAP

MES	DICIEMBRE	AÑO	2025
-----	-----------	-----	------

NÚMERO DE CUENTA:
300700008000

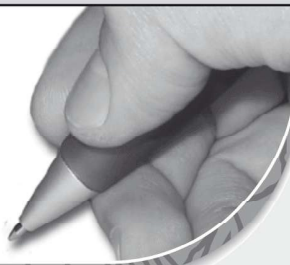
OFICINA: BOGOTA - AVENIDA JIMENEZ

RESUMEN DE MOVIMIENTO

	No. Transacciones	Valor		Valor
SALDO ANTERIOR		1.785.976,00	SALDO ACTUAL	1.785.976,00
TOTAL ABONOS	0	0,00	PROMEDIO MES	1.785.976,00
TOTAL CARGOS	0	0,00		

INFORMACIÓN IMPORTANTE

ESTIMADO CLIENTE: PARA SU COMODIDAD, AHORA USTED PUEDE ACTUALIZAR SUS DATOS BASICOS COMO TELEFONOS DE CONTACTO Y DIRECCIONES, A TRAVES DE NUESTRA LINEA GRATUITA DE CONTACTO BANAGRARIO 018000 915000 O DESDE BOGOTA AL 5948500, SERVICIO 24 HORAS.



www.bancoagrario.gov.co
 • Banca Agropecuaria • Banca Personas •
 Banca Oficial • Banca Empresarial • Banca Microfinanzas

DIA	DESCRIPCIÓN DE LA TRANSACCIÓN	OFICINA	No. DCTO	VALOR	SALDO

CONCILIACION BANCARIA

Nombre Negocio	FID. REMANENTES CARTERA COLECTIVA	Banco	BANCOLOMBIA
Conciliación	31/12/2025	Ciudad- Sucursal	
Código SIFI	350055	Cuenta No.	3168281080
Código Consolidado	350055	Tipo de cuenta	AHORROS
Código Super	50055	Estado de Cuenta	Activa
Area	NEGOCIOS FIDUCIARIOS	Tipo de Negocio	

			Saldo Extracto	Saldo Libros
			2,757,162.87	2,757,162.87
Fecha	Descripción	Fuente	Valor Libros	Valor Extracto
	NOTAS DEBITO NO REGISTRADAS EN LIBROS		0	0
	CONSIGNACIONES PENDIENTES DE IDENTIFICAR		0	0
	OTRAS NOTAS CREDITO NO REGISTRADAS EN LI		0	0
	CHEQUES PENDIENTES DE COBRO		0	0
	OTRAS NOTAS DEBITO NO REGISTRADAS EN EXT		0	0
	NOTAS CREDITO NO REGISTRADAS EN EXTRACTO		0	0
			2,757,162.87	2,757,162.87
			Diferencia	0.00

Laura Rozo

Elaboró
LAURA JOHANA ROZO
06/01/2026 15:30:26

Jessica Rozo

Aprobó
JESSICA TATIANA
06/01/2026 21:41:46

CONCILIACION BANCARIA

Nombre Negocio	FIDEICOMISO REMANENTES CARTERA	Banco	BANCO AGRARIO DE COLOMBIA S.A.
Conciliación	31/12/2025	Ciudad- Sucursal	
Código SIFI	350055	Cuenta No.	300700008000
Código Consolidado	350055	Tipo de cuenta	AHORROS
Código Super	50055	Estado de Cuenta	Activa
Area	NEGOCIOS FIDUCIARIOS	Tipo de Negocio	

			Saldo Extracto	Saldo Libros
			1,785,976.00	1,785,976.00
Fecha	Descripción	Fuente	Valor Libros	Valor Extracto
	NOTAS DEBITO NO REGISTRADAS EN LIBROS		0	0
	CONSIGNACIONES PENDIENTES DE IDENTIFICAR		0	0
	OTRAS NOTAS CREDITO NO REGISTRADAS EN LI		0	0
	CHEQUES PENDIENTES DE COBRO		0	0
	OTRAS NOTAS DEBITO NO REGISTRADAS EN EXT		0	0
	NOTAS CREDITO NO REGISTRADAS EN EXTRACTO		0	0
			1,785,976.00	1,785,976.00
			Diferencia	0.00

Laura Rozo

Elaboró
LAURA JOHANA ROZO
06/01/2026 12:18:33

Jessica Tatiana

Aprobó
JESSICA TATIANA
06/01/2026 21:41:46

FONDO DE INVERSION COLECTIVA ABIERTO CONFIRENTA



NIT: 800213487


ESTADO DE CUENTA No. 82716

OFICINA	FONDO DE GASTOS
PRINCIPAL	
ENCARGO FIDUCIARIO No	CL 16 6 66 P 29
107695	BOGOTÁ, D.C. (BOGOTÁ D.C.)
MES	JURIDICA
Enero de 2026	TIPO PARTICIPACIÓN
	TP09 NEG FIDUCIARIOS

SALDO INICIAL			CONSOLIDADO DEL MES	
PESOS	UNIDADES	VALOR UNIDAD	CONSIGNACIONES	RETIROS
372,594,310.26	19,632.735814	18,978.216474	16,413,709.28	-15,715,170.01
RENDIMIENTO BRUTO	COMISIÓN	RETE FUENTE	RENDIMIENTO NETO	
1,247,850.28	2.00% E.A.	0.00	1,247,850.28	
NUEVO SALDO				
PESOS	UNIDADES	VALOR UNIDAD	CANJE	SALDO DISPONIBLE
374,540,699.81	19,670.157862	19,041.062224	0.00	374,540,699.81
RENTABILIDAD DEL FONDO				
	NETA DEL MES	PARTICIPACIÓN		
	3.969%	04.6574%		

RESUMEN TIPO DE INVERSIÓN						
PERIODO	TIPO DE PARTICIPACIÓN	VALOR UNIDAD INICIAL EN \$	UNIDADES INICIALES	VALOR UNIDAD FINAL EN \$	UNIDADES FINALES	SALDO A LA FECHA EN \$
01/01/2026 al 31/01/2026	109	18,978.216474	19,632.735814	19,041.062224	19,670.157862	374,540,699.81

DETALLE DE MOVIMIENTOS DEL MES DE LA INVERSIÓN						
FECHA	CONCEPTO	MOVIMIENTO DE UNIDADES	VALOR EN \$	VALOR UNIDAD	SALDO EN UNIDADES	SALDO EN \$
01-01-2026	RENDIMIENTOS BRUTOS	0.000000	69,013.77	18,981.731714	19,632.735814	372,663,324.03
02-01-2026	RENDIMIENTOS BRUTOS	0.000000	46,064.48	18,984.078022	19,632.735814	372,709,388.51
03-01-2026	RENDIMIENTOS BRUTOS	0.000000	70,011.08	18,987.644060	19,632.735814	372,779,399.59



Apreciado cliente, le recordamos que **Fiduagraria** tiene a su disposición la aplicación **Fiduagraria Transaccional**, en la que puede consultar las rentabilidades y saldos de sus productos; así como, programar adiciones por PSE, transferencias de forma individual y masiva.

Así mismo, si es cliente de **negocios fiduciarios** tenga en cuenta que a través de la herramienta **Central de Pagos**, puede gestionar virtualmente ordenes de pago y transacciones electrónicas las 24 horas del día.

DETALLE DE MOVIMIENTOS DEL MES DE LA INVERSIÓN						
FECHA	CONCEPTO	MOVIMIENTO DE UNIDADES	VALOR EN \$	VALOR UNIDAD	SALDO EN UNIDADES	SALDO EN \$
04-01-2026	RENDIMIENTOS BRUTOS	0.000000	70,271.53	18,991.223364	19,632.735814	372,849,671.12
05-01-2026	RENDIMIENTOS BRUTOS NEGATIVOS	0.000000	-89,367.47	18,986.671403	19,632.735814	372,760,303.65
06-01-2026	RETIRO ENCARGO	-31.904580	-605,501.35	18,978.508802	19,600.831234	372,154,802.30
06-01-2026	CONTRIBUCION ESPECIAL	-0.127619	-2,422.01	18,978.508802	19,600.703616	372,152,380.29
06-01-2026	RETIRO ENCARGO	-602.790163	-11,440,058.42	18,978.508802	18,997.913453	360,712,321.87
06-01-2026	CONTRIBUCION ESPECIAL	-2.411160	-45,760.23	18,978.508802	18,995.502292	360,666,561.64
06-01-2026	RENDIMIENTOS BRUTOS NEGATIVOS	0.000000	-160,254.20	18,978.508802	18,995.502292	360,506,307.44
07-01-2026	RENDIMIENTOS BRUTOS	0.000000	49,573.17	18,981.118534	18,995.502292	360,555,880.61
08-01-2026	RENDIMIENTOS BRUTOS	0.000000	77,026.27	18,985.173508	18,995.502292	360,632,906.88
09-01-2026	ADICION ENCARGO	28.949966	549,289.27	18,973.744910	19,024.452258	361,182,196.15
09-01-2026	ADICION ENCARGO	148.466393	2,816,963.46	18,973.744910	19,172.918651	363,999,159.61
09-01-2026	ADICION ENCARGO	687.658478	13,047,456.55	18,973.744910	19,860.577129	377,046,616.16
09-01-2026	RENDIMIENTOS BRUTOS NEGATIVOS	0.000000	-217,091.98	18,973.744910	19,860.577129	376,829,524.18
10-01-2026	RENDIMIENTOS BRUTOS	0.000000	70,153.85	18,977.277226	19,860.577129	376,899,678.03
11-01-2026	RENDIMIENTOS BRUTOS	0.000000	73,066.56	18,980.956200	19,860.577129	376,972,744.59
12-01-2026	RENDIMIENTOS BRUTOS	0.000000	73,330.56	18,984.648467	19,860.577129	377,046,075.15
13-01-2026	RENDIMIENTOS BRUTOS NEGATIVOS	0.000000	-4,609.19	18,984.416390	19,860.577129	377,041,465.96
14-01-2026	RETIRO ENCARGO	-9.427934	-179,000.00	18,986.131887	19,851.149195	376,862,465.96
14-01-2026	CONTRIBUCION ESPECIAL	-0.037712	-716.00	18,986.131887	19,851.111483	376,861,749.96
14-01-2026	RENDIMIENTOS BRUTOS	0.000000	34,070.73	18,986.131887	19,851.111483	376,895,820.69
15-01-2026	RENDIMIENTOS BRUTOS	0.000000	159,198.20	18,994.151498	19,851.111483	377,055,018.89

VIGILADO SUPERINTENDENCIA FINANCIERA DE COLOMBIA



Favor informar cualquier diferencia en el presente estado de cuenta a nuestra **Revisoría Fiscal BDO**, a la dirección de correo electrónico revisoriasfiscalbdo@fiduagraria.gov.co; www.bdo.com.co
 Líneas de Atención al Consumidor: 018000959000 y en Bogotá: (601) 5609886, contacto_atencionalcliente@fiduagraria.gov.co; para PQRDF servicioalcliente@fiduagraria.gov.co.
Defensor del Consumidor Financiero: Pablo Valencia Agudo Carrera 10 A No. 97 A 13 Ofc 502, Bogotá. Teléfono 3174416244- defensorfiduagraria@tudefensor.com.co
Sociedad Fiduciaria de Desarrollo Agropecuario S A Nit: 800 159 998-0 PRX: (601) 5807080 opción 5 Bogotá
www.fiduagraria.gov.co



DETALLE DE MOVIMIENTOS DEL MES DE LA INVERSIÓN						
FECHA	CONCEPTO	MOVIMIENTO DE UNIDADES	VALOR EN \$	VALOR UNIDAD	SALDO EN UNIDADES	SALDO EN \$
16-01-2026	RENDIMIENTOS BRUTOS	0.000000	50,336.75	18,996.687212	19,851.111483	377,105,355.64
17-01-2026	RENDIMIENTOS BRUTOS	0.000000	67,256.27	19,000.075248	19,851.111483	377,172,611.91
18-01-2026	RENDIMIENTOS BRUTOS	0.000000	67,739.27	19,003.487615	19,851.111483	377,240,351.18
19-01-2026	RENDIMIENTOS BRUTOS	0.000000	107,031.17	19,008.879311	19,851.111483	377,347,382.35
20-01-2026	RENDIMIENTOS BRUTOS	0.000000	86,838.45	19,013.253800	19,851.111483	377,434,220.80
21-01-2026	RENDIMIENTOS BRUTOS	0.000000	43,073.40	19,015.423623	19,851.111483	377,477,294.20
22-01-2026	RENDIMIENTOS BRUTOS	0.000000	47,145.29	19,017.798568	19,851.111483	377,524,439.49
23-01-2026	RETIRO ENCARGO	-180.232689	-3,428,000.00	19,019.857154	19,670.878794	374,096,439.49
23-01-2026	CONTRIBUCION ESPECIAL	-0.720931	-13,712.00	19,019.857154	19,670.157863	374,082,727.49
23-01-2026	RENDIMIENTOS BRUTOS	0.000000	40,865.24	19,019.857154	19,670.157863	374,123,592.73
24-01-2026	RENDIMIENTOS BRUTOS	0.000000	67,423.24	19,023.284846	19,670.157863	374,191,015.97
25-01-2026	RENDIMIENTOS BRUTOS	0.000000	60,661.71	19,026.368792	19,670.157863	374,251,677.68
26-01-2026	RENDIMIENTOS BRUTOS	0.000000	72,346.44	19,030.046772	19,670.157863	374,324,024.12
27-01-2026	RENDIMIENTOS BRUTOS	0.000000	8,574.41	19,030.482681	19,670.157863	374,332,598.53
28-01-2026	RENDIMIENTOS BRUTOS	0.000000	32,913.25	19,032.155939	19,670.157863	374,365,511.78
29-01-2026	RENDIMIENTOS BRUTOS	0.000000	28,344.94	19,033.596951	19,670.157863	374,393,856.72
30-01-2026	RENDIMIENTOS BRUTOS	0.000000	72,809.76	19,037.298486	19,670.157863	374,466,666.48
31-01-2026	RENDIMIENTOS BRUTOS	0.000000	74,033.33	19,041.062224	19,670.157863	374,540,699.81

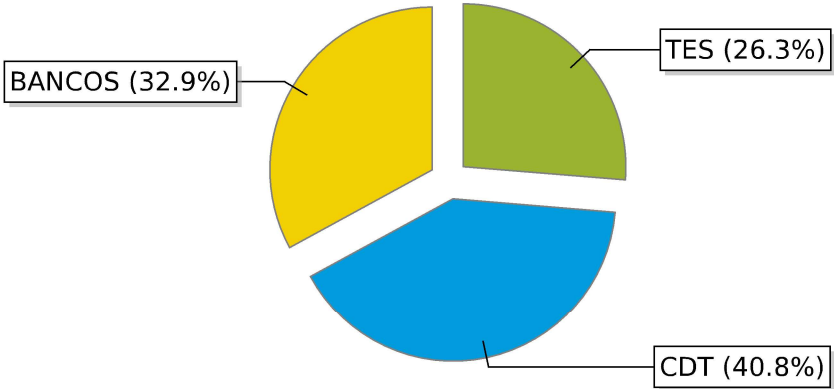
VIGILADO SUPERINTENDENCIA FINANCIERA DE COLOMBIA



Favor informar cualquier diferencia en el presente estado de cuenta a nuestra **Revisoría Fiscal BDO**, a la dirección de correo electrónico revisoriasfiscalbdo@fiduagraria.gov.co; www.bdo.com.co
 Líneas de Atención al Consumidor: 018000959000 y en Bogotá: (601) 5609886, contacto_atencionalcliente@fiduagraria.gov.co; para PQRDF servicioalcliente@fiduagraria.gov.co.
Defensor del Consumidor Financiero: Pablo Valencia Agudo Carrera 10 A No. 97 A 13 Ofc 502, Bogotá. Teléfono 3174416244- defensorfiduagraria@tudefensor.com.co
Sociedad Fiduciaria de Desarrollo Agropecuario S.A. Nit: 800 159 998-0 PRX: (601) 5807080 opción 5 Bogotá
www.fiduagraria.gov.co



COMPOSICIÓN DEL PORTAFOLIO



Tipo de Participación	Rentabilidad Histórica (E.A.)						Volatilidad Histórica					
	Último Mes	Últimos 6 meses	Año corrido	Último año	Últimos 2 años	Últimos 3 años	Último Mes	Últimos 6 meses	Año corrido	Último año	Últimos 2 años	Últimos 3 años
101	4.481%	5.521%	4.481%	6.153%	6.893%	8.816%	0.378%	0.305%	0.378%	0.229%	0.255%	0.373%
102	0%	0%	0%	0%	0%	0%	0%	0%	0%	0%	0%	0%
103	0%	0%	0%	0%	0%	0%	0%	0%	0%	0%	0%	0%
104	4.791%	5.834%	4.791%	6.468%	7.210%	9.138%	0.378%	0.305%	0.378%	0.229%	0.255%	0.373%
105	0%	0%	0%	0%	0%	0%	0%	0%	0%	0%	0%	0%
106	0%	0%	0%	0%	0%	0%	0%	0%	0%	0%	0%	0%
107	0%	0%	0%	0%	0%	0%	0%	0%	0%	0%	0%	0%
108	4.071%	5.107%	4.071%	5.737%	6.473%	-9.821%	0.378%	0.305%	0.378%	0.229%	0.255%	8.454%
109	3.969%	5.004%	3.969%	5.633%	6.369%	8.282%	0.378%	0.305%	0.378%	0.229%	0.255%	0.373%
110	0%	0%	0%	0%	0%	0%	0%	0%	0%	0%	0%	0%
111	0%	0%	0%	0%	0%	0%	0%	0%	0%	0%	0%	0%
113	0%	0%	0%	0%	0%	0%	0%	0%	0%	0%	0%	0%

VIGILADO SUPERINTENDENCIA FINANCIERA DE COLOMBIA



Favor informar cualquier diferencia en el presente estado de cuenta a nuestra **Revisoría Fiscal BDO**, a la dirección de correo electrónico revisoriafiscalbdo@fiduagraria.gov.co; www.bdo.com.co
 Líneas de Atención al Consumidor: 018000959000 y en Bogotá: (601) 5609886, contacto_atencionalcliente@fiduagraria.gov.co; para PQRDF servicioalcliente@fiduagraria.gov.co.
Defensor del Consumidor Financiero: Pablo Valencia Agudo Carrera 10 A No. 97 A 13 Ofc 502, Bogotá. Teléfono 3174416244- defensorfiduagraria@todefensor.com.co
Sociedad Fiduciaria de Desarrollo Agropecuario S.A Nit: 800 159 998-0 PRX: (601) 5807080 opción 5 Bogotá
www.fiduagraria.gov.co



Tipo de Participación	Rentabilidad Histórica (E.A.)						Volatilidad Histórica					
	Último Mes	Últimos 6 meses	Año corrido	Último año	Últimos 2 años	Últimos 3 años	Último Mes	Últimos 6 meses	Año corrido	Último año	Últimos 2 años	Últimos 3 años

Notas de Interés

Como cliente de Fiduagraria, ahora sus transacciones son en línea. Inscríbase en www.fiduagraria.gov.co - opción Consultas y transacciones, o descargue nuestra aplicación en su dispositivo móvil y haga sus consultas, traslados entre cuentas, adiciones, entre otras operaciones.

Advertencia: Las obligaciones de la Sociedad administradora del Fondo de Inversión Colectiva relacionadas con la gestión del Portafolio son de medio y no de resultado.

Los dineros entregados por los inversionistas al Fondo de Inversión Colectiva no son depósitos, ni generan para la sociedad administradora las obligaciones propias de una institución de depósito y no están amparados por el seguro de depósito del Fondo de Garantías de Instituciones

Para ofrecerle un mejor servicio, lo invitamos a actualizar sus datos personales, para lo cual agradecemos diligenciar el formato de vinculación existente en nuestra página web o comunicarse con nosotros a través del buzón: contacto_atencionalcliente@fiduagraria.gov.co o al numero telefónico 601 5802080 extensiones 4209 , 4208 para brindarle orientación en el debido proceso.

SUPERINTENDENCIA FINANCIERA DE COLOMBIA
VIGILADO



Favor informar cualquier diferencia en el presente estado de cuenta a nuestra **Revisoría Fiscal BDO**, a la dirección de correo electrónico revisoriasfiscalbdo@fiduagraria.gov.co; www.bdo.com.co
 Líneas de Atención al Consumidor: 018000959000 y en Bogotá: (601) 5609886, contacto_atencionalcliente@fiduagraria.gov.co; para PQRDF servicioalcliente@fiduagraria.gov.co.
Defensor del Consumidor Financiero: Pablo Valencia Agudo Carrera 10 A No. 97 A 13 Ofc 502, Bogotá. Teléfono 3174416244- defensorfiduagraria@tundefensor.com.co
Sociedad Fiduciaria de Desarrollo Agropecuario S.A Nit: 800 159 998-0 PRX: (601) 5807080 opción 5 Bogotá
www.fiduagraria.gov.co



FONDO DE INVERSION COLECTIVA ABIERTO CONFIRENTA



NIT: 800213487


ESTADO DE CUENTA No. 82728

OFICINA	PROYECTAR FACTORING -MEDIDA CAUTELAR AMIN PRETEL T		
PRINCIPAL			
ENCARGO FIDUCIARIO No	Cl 16 6 66 P 29		
107711	BOGOTÁ, D.C. (BOGOTÁ D.C.)		JURIDICA
MES	TIPO PARTICIPACIÓN		
Enero de 2026	TP09 NEG FIDUCIARIOS		

SALDO INICIAL			CONSOLIDADO DEL MES	
PESOS	UNIDADES	VALOR UNIDAD	CONSIGNACIONES	RETIROS
119,066,461.91	6,273.848866	18,978.216474	0.00	-549,289.27
RENDIMIENTO BRUTO	COMISIÓN	RETE FUENTE	RENDIMIENTO NETO	
392,335.91	2.00% E.A.	0.00	392,335.91	
NUEVO SALDO				
PESOS	UNIDADES	VALOR UNIDAD	CANJE	SALDO DISPONIBLE
118,909,508.55	6,244.898901	19,041.062224	0.00	118,909,508.55
RENTABILIDAD DEL FONDO				
	NETA DEL MES	PARTICIPACIÓN		
	3.969%	01.4786%		

RESUMEN TIPO DE INVERSIÓN						
PERIODO	TIPO DE PARTICIPACIÓN	VALOR UNIDAD INICIAL EN \$	UNIDADES INICIALES	VALOR UNIDAD FINAL EN \$	UNIDADES FINALES	SALDO A LA FECHA EN \$
01/01/2026 al 31/01/2026	109	18,978.216474	6,273.848866	19,041.062224	6,244.898901	118,909,508.55

DETALLE DE MOVIMIENTOS DEL MES DE LA INVERSIÓN						
FECHA	CONCEPTO	MOVIMIENTO DE UNIDADES	VALOR EN \$	VALOR UNIDAD	SALDO EN UNIDADES	SALDO EN \$
01-01-2026	RENDIMIENTOS BRUTOS	0.000000	22,054.08	18,981.731714	6,273.848866	119,088,515.99
02-01-2026	RENDIMIENTOS BRUTOS	0.000000	14,720.38	18,984.078022	6,273.848866	119,103,236.37
03-01-2026	RENDIMIENTOS BRUTOS	0.000000	22,372.78	18,987.644060	6,273.848866	119,125,609.15



Apreciado cliente, le recordamos que **Fiduagraria** tiene a su disposición la aplicación **Fiduagraria Transaccional**, en la que puede consultar las rentabilidades y saldos de sus productos; así como, programar adiciones por PSE, transferencias de forma individual y masiva.

Así mismo, si es cliente de **negocios fiduciarios** tenga en cuenta que a través de la herramienta **Central de Pagos**, puede gestionar virtualmente ordenes de pago y transacciones electrónicas las 24 horas del día.

DETALLE DE MOVIMIENTOS DEL MES DE LA INVERSIÓN						
FECHA	CONCEPTO	MOVIMIENTO DE UNIDADES	VALOR EN \$	VALOR UNIDAD	SALDO EN UNIDADES	SALDO EN \$
04-01-2026	RENDIMIENTOS BRUTOS	0.000000	22,456.02	18,991.223364	6,273.848866	119,148,065.17
05-01-2026	RENDIMIENTOS BRUTOS NEGATIVOS	0.000000	-28,558.32	18,986.671403	6,273.848866	119,119,506.85
06-01-2026	RENDIMIENTOS BRUTOS NEGATIVOS	0.000000	-51,210.93	18,978.508802	6,273.848866	119,068,295.92
07-01-2026	RENDIMIENTOS BRUTOS	0.000000	16,373.07	18,981.118534	6,273.848866	119,084,668.99
08-01-2026	RENDIMIENTOS BRUTOS	0.000000	25,440.29	18,985.173508	6,273.848866	119,110,109.28
09-01-2026	RETIRO ENCARGO	-28.949966	-549,289.27	18,973.744910	6,244.898900	118,560,820.01
09-01-2026	RENDIMIENTOS BRUTOS NEGATIVOS	0.000000	-71,701.29	18,973.744910	6,244.898900	118,489,118.72
10-01-2026	RENDIMIENTOS BRUTOS	0.000000	22,058.95	18,977.277226	6,244.898900	118,511,177.67
11-01-2026	RENDIMIENTOS BRUTOS	0.000000	22,974.82	18,980.956200	6,244.898900	118,534,152.49
12-01-2026	RENDIMIENTOS BRUTOS	0.000000	23,057.83	18,984.648467	6,244.898900	118,557,210.32
13-01-2026	RENDIMIENTOS BRUTOS NEGATIVOS	0.000000	-1,449.29	18,984.416390	6,244.898900	118,555,761.03
14-01-2026	RENDIMIENTOS BRUTOS	0.000000	10,713.10	18,986.131887	6,244.898900	118,566,474.13
15-01-2026	RENDIMIENTOS BRUTOS	0.000000	50,081.66	18,994.151498	6,244.898900	118,616,555.79
16-01-2026	RENDIMIENTOS BRUTOS	0.000000	15,835.28	18,996.687212	6,244.898900	118,632,391.07
17-01-2026	RENDIMIENTOS BRUTOS	0.000000	21,157.95	19,000.075248	6,244.898900	118,653,549.02
18-01-2026	RENDIMIENTOS BRUTOS	0.000000	21,309.89	19,003.487615	6,244.898900	118,674,858.91
19-01-2026	RENDIMIENTOS BRUTOS	0.000000	33,670.60	19,008.879311	6,244.898900	118,708,529.51
20-01-2026	RENDIMIENTOS BRUTOS	0.000000	27,318.24	19,013.253800	6,244.898900	118,735,847.75
21-01-2026	RENDIMIENTOS BRUTOS	0.000000	13,550.33	19,015.423623	6,244.898900	118,749,398.08
22-01-2026	RENDIMIENTOS BRUTOS	0.000000	14,831.29	19,017.798568	6,244.898900	118,764,229.37
23-01-2026	RENDIMIENTOS BRUTOS	0.000000	12,855.66	19,019.857154	6,244.898900	118,777,085.03

VIGILADO SUPERINTENDENCIA FINANCIERA DE COLOMBIA

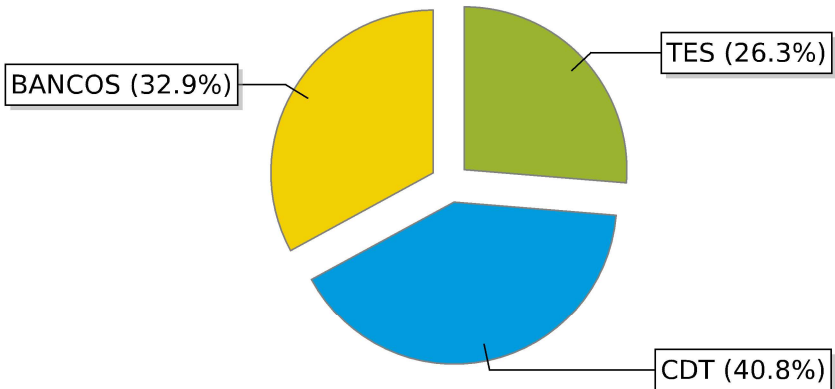


Favor informar cualquier diferencia en el presente estado de cuenta a nuestra **Revisoría Fiscal BDO**, a la dirección de correo electrónico revisoriasfiscalbdo@fiduagraria.gov.co; www.bdo.com.co
 Líneas de Atención al Consumidor: 018000959000 y en Bogotá: (601) 5609886, contacto_atencionalcliente@fiduagraria.gov.co; para PQRDF servicioalcliente@fiduagraria.gov.co.
Defensor del Consumidor Financiero: Pablo Valencia Agudo Carrera 10 A No. 97 A 13 Ofc 502, Bogotá. Teléfono 3174416244- defensorfiduagraria@tudefensor.com.co
Sociedad Fiduciaria de Desarrollo Agropecuario S A Nit: 800 159 998-0 PRX: (601) 5807080 opción 5 Bogotá
www.fiduagraria.gov.co



DETALLE DE MOVIMIENTOS DEL MES DE LA INVERSIÓN						
FECHA	CONCEPTO	MOVIMIENTO DE UNIDADES	VALOR EN \$	VALOR UNIDAD	SALDO EN UNIDADES	SALDO EN \$
24-01-2026	RENDIMIENTOS BRUTOS	0.000000	21,405.59	19,023.284846	6,244.898900	118,798,490.62
25-01-2026	RENDIMIENTOS BRUTOS	0.000000	19,258.93	19,026.368792	6,244.898900	118,817,749.55
26-01-2026	RENDIMIENTOS BRUTOS	0.000000	22,968.61	19,030.046772	6,244.898900	118,840,718.16
27-01-2026	RENDIMIENTOS BRUTOS	0.000000	2,722.21	19,030.482681	6,244.898900	118,843,440.37
28-01-2026	RENDIMIENTOS BRUTOS	0.000000	10,449.33	19,032.155939	6,244.898900	118,853,889.70
29-01-2026	RENDIMIENTOS BRUTOS	0.000000	8,998.98	19,033.596951	6,244.898900	118,862,888.68
30-01-2026	RENDIMIENTOS BRUTOS	0.000000	23,115.71	19,037.298486	6,244.898900	118,886,004.39
31-01-2026	RENDIMIENTOS BRUTOS	0.000000	23,504.16	19,041.062224	6,244.898900	118,909,508.55

COMPOSICIÓN DEL PORTAFOLIO



Tipo de Participación	Rentabilidad Histórica (E.A.)						Volatilidad Histórica					
	Último Mes	Últimos 6 meses	Año corrido	Último año	Últimos 2 años	Últimos 3 años	Último Mes	Últimos 6 meses	Año corrido	Último año	Últimos 2 años	Últimos 3 años
101	4.481%	5.521%	4.481%	6.153%	6.893%	8.816%	0.378%	0.305%	0.378%	0.229%	0.255%	0.373%
102	0%	0%	0%	0%	0%	0%	0%	0%	0%	0%	0%	0%
103	0%	0%	0%	0%	0%	0%	0%	0%	0%	0%	0%	0%



Favor informar cualquier diferencia en el presente estado de cuenta a nuestra **Revisoría Fiscal BDO**, a la dirección de correo electrónico revisoriasfiscalbdo@fiduagraria.gov.co; www.bdo.com.co
 Líneas de Atención al Consumidor: 018000959000 y en Bogotá: (601) 5609886, contacto_atencionalcliente@fiduagraria.gov.co; para PQRDF servicioalcliente@fiduagraria.gov.co.
Defensor del Consumidor Financiero: Pablo Valencia Agudo Carrera 10 A No. 97 A 13 Ofc 502, Bogotá. Teléfono 3174416244- defensorfiduagraria@tudefensor.com.co
Sociedad Fiduciaria de Desarrollo Agropecuario S.A Nit: 800 159 998-0 PRX: (601) 5807080 opción 5 Bogotá
www.fiduagraria.gov.co



SUPERINTENDENCIA FINANCIERA DE COLOMBIA
VIGILADO

Tipo de Participación	Rentabilidad Histórica (E.A.)						Volatilidad Histórica					
	Último Mes	Últimos 6 meses	Año corrido	Último año	Últimos 2 años	Últimos 3 años	Último Mes	Últimos 6 meses	Año corrido	Último año	Últimos 2 años	Últimos 3 años
104	4.791%	5.834%	4.791%	6.468%	7.210%	9.138%	0.378%	0.305%	0.378%	0.229%	0.255%	0.373%
105	0%	0%	0%	0%	0%	0%	0%	0%	0%	0%	0%	0%
106	0%	0%	0%	0%	0%	0%	0%	0%	0%	0%	0%	0%
107	0%	0%	0%	0%	0%	0%	0%	0%	0%	0%	0%	0%
108	4.071%	5.107%	4.071%	5.737%	6.473%	-9.821%	0.378%	0.305%	0.378%	0.229%	0.255%	8.454%
109	3.969%	5.004%	3.969%	5.633%	6.369%	8.282%	0.378%	0.305%	0.378%	0.229%	0.255%	0.373%
110	0%	0%	0%	0%	0%	0%	0%	0%	0%	0%	0%	0%
111	0%	0%	0%	0%	0%	0%	0%	0%	0%	0%	0%	0%
113	0%	0%	0%	0%	0%	0%	0%	0%	0%	0%	0%	0%

Notas de Interés

Como cliente de Fiduagraria, ahora sus transacciones son en línea. Inscríbase en www.fiduagraria.gov.co - opción Consultas y transacciones, o descargue nuestra aplicación en su dispositivo móvil y haga sus consultas, traslados entre cuentas, adiciones, entre otras operaciones.

Advertencia: Las obligaciones de la Sociedad administradora del Fondo de Inversión Colectiva relacionadas con la gestión del Portafolio son de medio y no de resultado.

Los dineros entregados por los inversionistas al Fondo de Inversión Colectiva no son depósitos, ni generan para la sociedad administradora las obligaciones propias de una institución de depósito y no están amparados por el seguro de depósito del Fondo de Garantías de Instituciones

Para ofrecerle un mejor servicio, lo invitamos a actualizar sus datos personales, para lo cual agradecemos diligenciar el formato de vinculación existente en nuestra página web o comunicarse con nosotros a través del buzón: contacto_atencionalcliente@fiduagraria.gov.co o al numero telefónico 601 5802080 extensiones 4209 , 4208 para brindarle orientación en el debido proceso.



SC-2001551

Favor informar cualquier diferencia en el presente estado de cuenta a nuestra **Revisoría Fiscal BDO**, a la dirección de correo electrónico revisoriafiscalbdo@fiduagraria.gov.co; www.bdo.com.co
 Líneas de Atención al Consumidor: 018000959000 y en Bogotá: (601) 5609886, contacto_atencionalcliente@fiduagraria.gov.co; para PQRDF servicioalcliente@fiduagraria.gov.co.

Defensor del Consumidor Financiero: Pablo Valencia Agudo Carrera 10 A No. 97 A 13 Ofc 502, Bogotá. Teléfono 3174416244- defensorfiduagraria@tudefensor.com.co
Sociedad Fiduciaria de Desarrollo Agropecuario S A Nit: 800 159 998-0 PRX: (601) 5807080 opción 5 Bogotá

www.fiduagraria.gov.co



Hacienda

FONDO DE INVERSION COLECTIVA ABIERTO FIC 600



NIT: 900684319

ESTADO DE CUENTA No. 214359

OFICINA	FONDO DE DISTRIBUCION		
PRINCIPAL			
ENCARGO FIDUCIARIO No	Cl 16 6 66 P 29		
900266	BOGOTÁ, D.C. (BOGOTÁ D.C.)		JURIDICA
MES	TIPO PARTICIPACIÓN		
Enero de 2026	TP09 NEG FIDUCIARIOS		

SALDO INICIAL			CONSOLIDADO DEL MES	
PESOS	UNIDADES	VALOR UNIDAD	CONSIGNACIONES	RETIROS
710,645,965.56	39,137.896573	18,157.489998	0.00	-2,816,963.46
RENDIMIENTO BRUTO	COMISIÓN	RETE FUENTE	RENDIMIENTO NETO	
2,887,493.07	2.50% E.A.	0.00	2,887,493.07	
NUEVO SALDO				
PESOS	UNIDADES	VALOR UNIDAD	CANJE	SALDO DISPONIBLE
710,716,495.17	38,982.887360	18,231.499596	0.00	710,716,495.17
RENTABILIDAD DEL FONDO				
	NETA DEL MES	PARTICIPACIÓN		
	4.906%	00.0335%		

RESUMEN TIPO DE INVERSIÓN						
PERIODO	TIPO DE PARTICIPACIÓN	VALOR UNIDAD INICIAL EN \$	UNIDADES INICIALES	VALOR UNIDAD FINAL EN \$	UNIDADES FINALES	SALDO A LA FECHA EN \$
01/01/2026 al 31/01/2026	109	18,157.489998	39,137.896573	18,231.499596	38,982.887360	710,716,495.17

DETALLE DE MOVIMIENTOS DEL MES DE LA INVERSIÓN						
FECHA	CONCEPTO	MOVIMIENTO DE UNIDADES	VALOR EN \$	VALOR UNIDAD	SALDO EN UNIDADES	SALDO EN \$
01-01-2026	RENDIMIENTOS BRUTOS	0.000000	130,779.39	18,160.831501	39,137.896573	710,776,744.95
02-01-2026	RENDIMIENTOS BRUTOS	0.000000	131,379.98	18,164.188349	39,137.896573	710,908,124.93
03-01-2026	RENDIMIENTOS BRUTOS	0.000000	131,699.33	18,167.553357	39,137.896573	711,039,824.26



Apreciado cliente, le recordamos que **Fiduagraria** tiene a su disposición la aplicación **Fiduagraria Transaccional**, en la que puede consultar las rentabilidades y saldos de sus productos; así como, programar adiciones por PSE, transferencias de forma individual y masiva.

Así mismo, si es cliente de **negocios fiduciarios** tenga en cuenta que a través de la herramienta **Central de Pagos**, puede gestionar virtualmente ordenes de pago y transacciones electrónicas las 24 horas del día.

DETALLE DE MOVIMIENTOS DEL MES DE LA INVERSIÓN						
FECHA	CONCEPTO	MOVIMIENTO DE UNIDADES	VALOR EN \$	VALOR UNIDAD	SALDO EN UNIDADES	SALDO EN \$
04-01-2026	RENDIMIENTOS BRUTOS	0.000000	132,557.17	18,170.940283	39,137.896573	711,172,381.43
05-01-2026	RENDIMIENTOS BRUTOS	0.000000	75,199.38	18,172.861679	39,137.896573	711,247,580.81
06-01-2026	RENDIMIENTOS BRUTOS NEGATIVOS	0.000000	-46,560.08	18,171.672037	39,137.896573	711,201,020.73
07-01-2026	RENDIMIENTOS BRUTOS	0.000000	33,967.20	18,172.539922	39,137.896573	711,234,987.93
08-01-2026	RENDIMIENTOS BRUTOS NEGATIVOS	0.000000	-13,365.27	18,172.198430	39,137.896573	711,221,622.66
09-01-2026	RETIRO ENCARGO	-155.009212	-2,816,963.46	18,172.877713	38,982.887361	708,404,659.20
09-01-2026	RENDIMIENTOS BRUTOS	0.000000	26,585.69	18,172.877713	38,982.887361	708,431,244.89
10-01-2026	RENDIMIENTOS BRUTOS	0.000000	131,505.71	18,176.251134	38,982.887361	708,562,750.60
11-01-2026	RENDIMIENTOS BRUTOS	0.000000	132,910.08	18,179.660581	38,982.887361	708,695,660.68
12-01-2026	RENDIMIENTOS BRUTOS	0.000000	132,781.88	18,183.066739	38,982.887361	708,828,442.56
13-01-2026	RENDIMIENTOS BRUTOS NEGATIVOS	0.000000	-16,882.96	18,182.633653	38,982.887361	708,811,559.60
14-01-2026	RENDIMIENTOS BRUTOS	0.000000	87,905.48	18,184.888629	38,982.887361	708,899,465.08
15-01-2026	RENDIMIENTOS BRUTOS	0.000000	141,510.27	18,188.518690	38,982.887361	709,040,975.35
16-01-2026	RENDIMIENTOS BRUTOS	0.000000	136,007.38	18,192.007590	38,982.887361	709,176,982.73
17-01-2026	RENDIMIENTOS BRUTOS	0.000000	134,090.12	18,195.447307	38,982.887361	709,311,072.85
18-01-2026	RENDIMIENTOS BRUTOS	0.000000	134,876.44	18,198.907196	38,982.887361	709,445,949.29
19-01-2026	RENDIMIENTOS BRUTOS	0.000000	98,385.63	18,201.431012	38,982.887361	709,544,334.92
20-01-2026	RENDIMIENTOS BRUTOS	0.000000	40,836.77	18,202.478568	38,982.887361	709,585,171.69
21-01-2026	RENDIMIENTOS BRUTOS	0.000000	111,977.20	18,205.351039	38,982.887361	709,697,148.89
22-01-2026	RENDIMIENTOS BRUTOS	0.000000	80,293.13	18,207.410741	38,982.887361	709,777,442.02
23-01-2026	RENDIMIENTOS BRUTOS	0.000000	120,600.42	18,210.504417	38,982.887361	709,898,042.44

VIGILADO SUPERINTENDENCIA FINANCIERA DE COLOMBIA

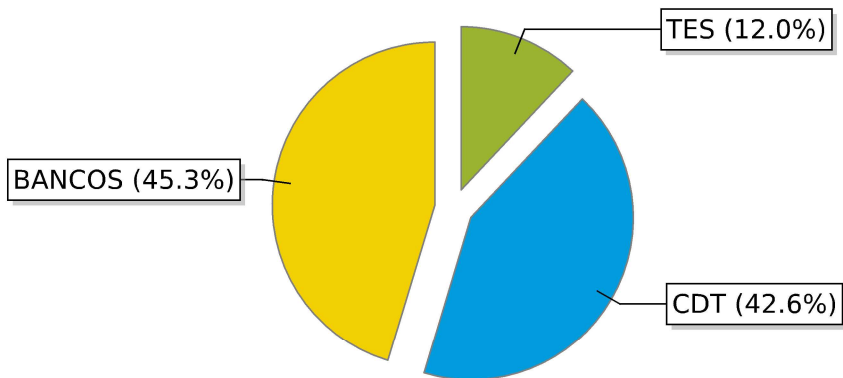


Favor informar cualquier diferencia en el presente estado de cuenta a nuestra **Revisoría Fiscal BDO**, a la dirección de correo electrónico revisoriafiscalbdo@fiduagraria.gov.co; www.bdo.com.co
 Líneas de Atención al Consumidor: 018000959000 y en Bogotá: (601) 5609886, contacto_atencionalcliente@fiduagraria.gov.co; para PQRDF servicioalcliente@fiduagraria.gov.co.
Defensor del Consumidor Financiero: Pablo Valencia Agudo Carrera 10 A No. 97 A 13 Ofc 502, Bogotá. Teléfono 3174416244- defensorfiduagraria@tudefensor.com.co
Sociedad Fiduciaria de Desarrollo Agropecuario S A Nit: 800 159 998-0 PRX: (601) 5807080 opción 5 Bogotá
www.fiduagraria.gov.co



DETALLE DE MOVIMIENTOS DEL MES DE LA INVERSIÓN						
FECHA	CONCEPTO	MOVIMIENTO DE UNIDADES	VALOR EN \$	VALOR UNIDAD	SALDO EN UNIDADES	SALDO EN \$
24-01-2026	RENDIMIENTOS BRUTOS	0.000000	135,535.38	18,213.981208	38,982.887361	710,033,577.82
25-01-2026	RENDIMIENTOS BRUTOS	0.000000	136,530.13	18,217.483518	38,982.887361	710,170,107.95
26-01-2026	RENDIMIENTOS BRUTOS	0.000000	151,184.32	18,221.361740	38,982.887361	710,321,292.27
27-01-2026	RENDIMIENTOS BRUTOS NEGATIVOS	0.000000	-12,089.14	18,221.051626	38,982.887361	710,309,203.13
28-01-2026	RENDIMIENTOS BRUTOS	0.000000	78,707.42	18,223.070651	38,982.887361	710,387,910.55
29-01-2026	RENDIMIENTOS BRUTOS	0.000000	99,088.85	18,225.612506	38,982.887361	710,486,999.40
30-01-2026	RENDIMIENTOS BRUTOS	0.000000	90,217.50	18,227.926791	38,982.887361	710,577,216.90
31-01-2026	RENDIMIENTOS BRUTOS	0.000000	139,278.27	18,231.499596	38,982.887361	710,716,495.17

COMPOSICIÓN DEL PORTAFOLIO



Tipo de Participación	Rentabilidad Histórica (E.A.)						Volatilidad Histórica					
	Último Mes	Últimos 6 meses	Año corrido	Último año	Últimos 2 años	Últimos 3 años	Último Mes	Últimos 6 meses	Año corrido	Último año	Últimos 2 años	Últimos 3 años
101	5.939%	6.642%	5.939%	7.338%	8.057%	10.154%	0.151%	0.227%	0.151%	0.201%	0.230%	0.459%
102	6.358%	7.063%	6.358%	7.762%	8.485%	0%	0.151%	0.227%	0.151%	0.201%	0.230%	0%
103	0%	0%	0%	0%	0%	0%	0%	0%	0%	0%	0%	0%



Favor informar cualquier diferencia en el presente estado de cuenta a nuestra **Revisoría Fiscal BDO**, a la dirección de correo electrónico revisoriasfiscalbdo@fiduagraria.gov.co; www.bdo.com.co
 Líneas de Atención al Consumidor: 018000959000 y en Bogotá: (601) 5609886, contacto_atencionalcliente@fiduagraria.gov.co; para PQRDF servicioalcliente@fiduagraria.gov.co.
Defensor del Consumidor Financiero: Pablo Valencia Agudo Carrera 10 A No. 97 A 13 Ofc 502, Bogotá. Teléfono 3174416244- defensorfiduagraria@todefensor.com.co.
Sociedad Fiduciaria de Desarrollo Agropecuario S A Nit: 800 159 998-0 PRX: (601) 5807080 opción 5 Bogotá
www.fiduagraria.gov.co



Tipo de Participación	Rentabilidad Histórica (E.A.)						Volatilidad Histórica					
	Último Mes	Últimos 6 meses	Año corrido	Último año	Últimos 2 años	Últimos 3 años	Último Mes	Últimos 6 meses	Año corrido	Último año	Últimos 2 años	Últimos 3 años
104	6.253%	6.958%	6.253%	7.656%	8.378%	10.481%	0.151%	0.227%	0.151%	0.201%	0.230%	0.459%
105	0%	0%	0%	0%	0%	0%	0%	0%	0%	0%	0%	0%
106	6.675%	7.382%	6.675%	8.083%	8.808%	10.919%	0.151%	0.227%	0.151%	0.201%	0.230%	0.459%
107	6.675%	7.382%	6.675%	8.083%	8.808%	10.919%	0.151%	0.227%	0.151%	0.201%	0.230%	0.459%
108	5.524%	6.223%	5.524%	6.916%	7.633%	9.722%	0.151%	0.227%	0.151%	0.201%	0.230%	0.459%
109	4.906%	5.601%	4.906%	6.291%	7.003%	9.080%	0.151%	0.227%	0.151%	0.201%	0.230%	0.459%
110	5.627%	6.327%	5.627%	7.021%	7.739%	9.830%	0.151%	0.227%	0.151%	0.201%	0.230%	0.459%
111	5.939%	6.642%	5.939%	7.338%	8.057%	10.154%	0.151%	0.227%	0.151%	0.201%	0.230%	0.459%
112	6.887%	7.595%	6.887%	8.298%	9.024%	11.140%	0.151%	0.227%	0.151%	0.201%	0.230%	0.459%
113	6.464%	7.169%	6.464%	7.869%	8.592%	10.700%	0.151%	0.227%	0.151%	0.201%	0.230%	0.459%
114	5.627%	6.327%	5.627%	7.021%	7.739%	9.830%	0.151%	0.227%	0.151%	0.201%	0.230%	0.459%

Notas de Interés

Como cliente de Fiduagraria, ahora sus transacciones son en línea. Inscríbase en www.fiduagraria.gov.co - opción Consultas y transacciones, o descargue nuestra aplicación en su dispositivo móvil y haga sus consultas, traslados entre cuentas, adiciones, entre otras operaciones.

Advertencia: Las obligaciones de la Sociedad administradora del Fondo de Inversión Colectiva relacionadas con la gestión del Portafolio son de medio y no de resultado.

Los dineros entregados por los inversionistas al Fondo de Inversión Colectiva no son depósitos, ni generan para la sociedad administradora las obligaciones propias de una institución de depósito y no están amparados por el seguro de depósito del Fondo de Garantías de Instituciones

Para ofrecerle un mejor servicio, lo invitamos a actualizar sus datos personales, para lo cual agradecemos diligenciar el formato de vinculación existente en nuestra página web o comunicarse con nosotros a través del buzón: contacto_atencionalcliente@fiduagraria.gov.co o al numero telefónico 601 5802080 extensiones 4209 , 4208 para brindarle orientación en el debido proceso.



Favor informar cualquier diferencia en el presente estado de cuenta a nuestra **Revisoría Fiscal BDO**, a la dirección de correo electrónico revisoriasfiscalbdo@fiduagraria.gov.co; www.bdo.com.co
 Líneas de Atención al Consumidor: 018000959000 y en Bogotá: (601) 5609886, contacto_atencionalcliente@fiduagraria.gov.co; para PQRDF servicioalcliente@fiduagraria.gov.co.
Defensor del Consumidor Financiero: Pablo Valencia Agudo Carrera 10 A No. 97 A 13 Ofc 502, Bogotá. Teléfono 3174416244- defensorfiduagraria@tudefensor.com.co
Sociedad Fiduciaria de Desarrollo Agropecuario S A Nit: 800 159 998-0 PRX: (601) 5802080 opción 5 Bogotá
www.fiduagraria.gov.co



FONDO DE INVERSION COLECTIVA ABIERTO FIC 600



NIT: 900684319

ESTADO DE CUENTA No. 215666

OFICINA	RECURSOS POR RECLAMAR
PRINCIPAL	
ENCARGO FIDUCIARIO No	CL 16 6 66 P 29
905959	BOGOTÁ, D.C. (BOGOTÁ D.C.)
MES	TIPO PARTICIPACIÓN
Enero de 2026	TP09 NEG FIDUCIARIOS

SALDO INICIAL			CONSOLIDADO DEL MES	
PESOS	UNIDADES	VALOR UNIDAD	CONSIGNACIONES	RETIROS
3,291,524,574.58	181,276.408524	18,157.489998	0.00	-565,543,251.99
RENDIMIENTO BRUTO	COMISIÓN	RETE FUENTE	RENDIMIENTO NETO	
12,073,923.26	2.50% E.A.	0.00	12,073,923.26	
NUEVO SALDO				
PESOS	UNIDADES	VALOR UNIDAD	CANJE	SALDO DISPONIBLE
2,738,055,245.85	150,182.667715	18,231.499596	0.00	2,738,055,245.85
RENTABILIDAD DEL FONDO				
	NETA DEL MES	PARTICIPACIÓN		
	4.906%	00.1292%		

RESUMEN TIPO DE INVERSIÓN						
PERIODO	TIPO DE PARTICIPACIÓN	VALOR UNIDAD INICIAL EN \$	UNIDADES INICIALES	VALOR UNIDAD FINAL EN \$	UNIDADES FINALES	SALDO A LA FECHA EN \$
01/01/2026 al 31/01/2026	109	18,157.489998	181,276.408524	18,231.499596	150,182.667715	2,738,055,245.85

DETALLE DE MOVIMIENTOS DEL MES DE LA INVERSIÓN						
FECHA	CONCEPTO	MOVIMIENTO DE UNIDADES	VALOR EN \$	VALOR UNIDAD	SALDO EN UNIDADES	SALDO EN \$
01-01-2026	RENDIMIENTOS BRUTOS	0.000000	605,735.64	18,160.831501	181,276.408524	3,292,130,310.22
02-01-2026	RENDIMIENTOS BRUTOS	0.000000	608,517.41	18,164.188349	181,276.408524	3,292,738,827.63
03-01-2026	RENDIMIENTOS BRUTOS	0.000000	609,996.53	18,167.553357	181,276.408524	3,293,348,824.16



Apreciado cliente, le recordamos que **Fiduagraria** tiene a su disposición la aplicación **Fiduagraria Transaccional**, en la que puede consultar las rentabilidades y saldos de sus productos; así como, programar adiciones por PSE, transferencias de forma individual y masiva.

Así mismo, si es cliente de **negocios fiduciarios** tenga en cuenta que a través de la herramienta **Central de Pagos**, puede gestionar virtualmente ordenes de pago y transacciones electrónicas las 24 horas del día.

DETALLE DE MOVIMIENTOS DEL MES DE LA INVERSIÓN						
FECHA	CONCEPTO	MOVIMIENTO DE UNIDADES	VALOR EN \$	VALOR UNIDAD	SALDO EN UNIDADES	SALDO EN \$
04-01-2026	RENDIMIENTOS BRUTOS	0.000000	613,969.83	18,170.940283	181,276.408524	3,293,962,793.99
05-01-2026	RENDIMIENTOS BRUTOS	0.000000	348,303.68	18,172.861679	181,276.408524	3,294,311,097.67
06-01-2026	RENDIMIENTOS BRUTOS NEGATIVOS	0.000000	-215,653.99	18,171.672037	181,276.408524	3,294,095,443.68
07-01-2026	RENDIMIENTOS BRUTOS	0.000000	157,327.11	18,172.539922	181,276.408524	3,294,252,770.79
08-01-2026	RENDIMIENTOS BRUTOS NEGATIVOS	0.000000	-61,904.40	18,172.198430	181,276.408524	3,294,190,866.39
09-01-2026	RETIRO ENCARGO	-717.963151	-13,047,456.55	18,172.877713	180,558.445372	3,281,143,409.84
09-01-2026	RENDIMIENTOS BRUTOS	0.000000	123,137.91	18,172.877713	180,558.445372	3,281,266,547.75
10-01-2026	RENDIMIENTOS BRUTOS	0.000000	609,099.75	18,176.251134	180,558.445372	3,281,875,647.50
11-01-2026	RENDIMIENTOS BRUTOS	0.000000	615,604.41	18,179.660581	180,558.445372	3,282,491,251.91
12-01-2026	RENDIMIENTOS BRUTOS	0.000000	615,010.62	18,183.066739	180,558.445372	3,283,106,262.53
13-01-2026	RENDIMIENTOS BRUTOS NEGATIVOS	0.000000	-78,197.42	18,182.633653	180,558.445372	3,283,028,065.11
14-01-2026	RENDIMIENTOS BRUTOS	0.000000	407,154.98	18,184.888629	180,558.445372	3,283,435,220.09
15-01-2026	RETIRO ENCARGO	-30,238.856136	-550,000,000.00	18,188.518690	150,319.589236	2,733,435,220.09
15-01-2026	RENDIMIENTOS BRUTOS	0.000000	655,438.23	18,188.518690	150,319.589236	2,734,090,658.32
16-01-2026	RENDIMIENTOS BRUTOS	0.000000	524,449.94	18,192.007590	150,319.589236	2,734,615,108.26
17-01-2026	RENDIMIENTOS BRUTOS	0.000000	517,056.92	18,195.447307	150,319.589236	2,735,132,165.18
18-01-2026	RENDIMIENTOS BRUTOS	0.000000	520,089.02	18,198.907196	150,319.589236	2,735,652,254.20
19-01-2026	RENDIMIENTOS BRUTOS	0.000000	379,378.95	18,201.431012	150,319.589236	2,736,031,633.15
20-01-2026	RENDIMIENTOS BRUTOS	0.000000	157,468.25	18,202.478568	150,319.589236	2,736,189,101.40
21-01-2026	RENDIMIENTOS BRUTOS	0.000000	431,788.62	18,205.351039	150,319.589236	2,736,620,890.02
22-01-2026	RENDIMIENTOS BRUTOS	0.000000	309,613.54	18,207.410741	150,319.589236	2,736,930,503.56

VIGILADO SUPERINTENDENCIA FINANCIERA DE COLOMBIA



Favor informar cualquier diferencia en el presente estado de cuenta a nuestra **Revisoría Fiscal BDO**, a la dirección de correo electrónico revisoriasfiscalbdo@fiduagraria.gov.co; www.bdo.com.co
 Líneas de Atención al Consumidor: 018000959000 y en Bogotá: (601) 5609886, contacto_atencionalcliente@fiduagraria.gov.co; para PQRDF servicioalcliente@fiduagraria.gov.co.
Defensor del Consumidor Financiero: Pablo Valencia Agudo Carrera 10 A No. 97 A 13 Ofc 502, Bogotá. Teléfono 3174416244- defensorfiduagraria@tudefensor.com.co
Sociedad Fiduciaria de Desarrollo Agropecuario S A Nit: 800 159 998-0 PRX: (601) 5807080 opción 5 Bogotá
www.fiduagraria.gov.co



DETALLE DE MOVIMIENTOS DEL MES DE LA INVERSIÓN						
FECHA	CONCEPTO	MOVIMIENTO DE UNIDADES	VALOR EN \$	VALOR UNIDAD	SALDO EN UNIDADES	SALDO EN \$
23-01-2026	RENDIMIENTOS BRUTOS	0.000000	465,040.11	18,210.504417	150,319.589236	2,737,395,543.67
24-01-2026	RENDIMIENTOS BRUTOS	0.000000	522,629.90	18,213.981208	150,319.589236	2,737,918,173.57
25-01-2026	RENDIMIENTOS BRUTOS	0.000000	526,465.69	18,217.483518	150,319.589236	2,738,444,639.26
26-01-2026	RENDIMIENTOS BRUTOS	0.000000	582,972.83	18,221.361740	150,319.589236	2,739,027,612.09
27-01-2026	RENDIMIENTOS BRUTOS NEGATIVOS	0.000000	-46,616.21	18,221.051626	150,319.589236	2,738,980,995.88
28-01-2026	RENDIMIENTOS BRUTOS	0.000000	303,499.01	18,223.070651	150,319.589236	2,739,284,494.89
29-01-2026	RENDIMIENTOS BRUTOS	0.000000	382,090.61	18,225.612506	150,319.589236	2,739,666,585.50
30-01-2026	RETIRO ENCARGO	-22.463301	-409,459.40	18,227.926791	150,297.125936	2,739,257,126.10
30-01-2026	RETIRO ENCARGO	-19.544681	-356,259.01	18,227.926791	150,277.581255	2,738,900,867.09
30-01-2026	RETIRO ENCARGO	-10.350236	-188,663.34	18,227.926791	150,267.231019	2,738,712,203.75
30-01-2026	RETIRO ENCARGO	-52.385338	-954,876.11	18,227.926791	150,214.845681	2,737,757,327.64
30-01-2026	RETIRO ENCARGO	-27.546218	-502,110.44	18,227.926791	150,187.299463	2,737,255,217.20
30-01-2026	RETIRO ENCARGO	-4.631747	-84,427.14	18,227.926791	150,182.667716	2,737,170,790.06
30-01-2026	RENDIMIENTOS BRUTOS	0.000000	347,882.34	18,227.926791	150,182.667716	2,737,518,672.40
31-01-2026	RENDIMIENTOS BRUTOS	0.000000	536,573.45	18,231.499596	150,182.667716	2,738,055,245.85

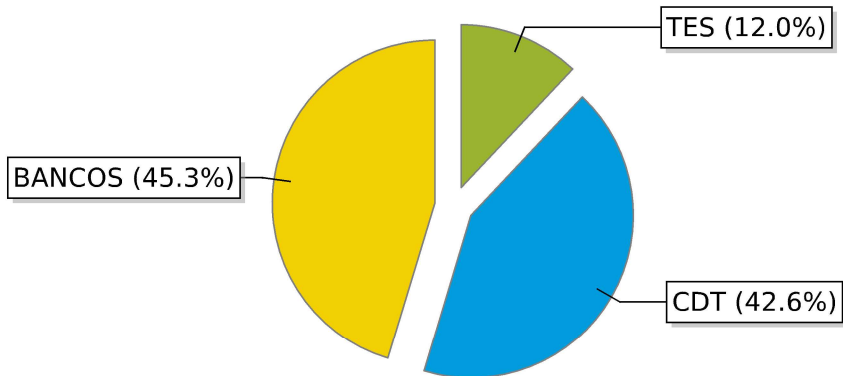
VIGILADO SUPERINTENDENCIA FINANCIERA DE COLOMBIA



Favor informar cualquier diferencia en el presente estado de cuenta a nuestra **Revisoría Fiscal BDO**, a la dirección de correo electrónico revisoriafiscalbdo@fiduagraria.gov.co; www.bdo.com.co
 Líneas de Atención al Consumidor: 018000959000 y en Bogotá: (601) 5609886, contacto_atencionalcliente@fiduagraria.gov.co; para PQRDF servicioalcliente@fiduagraria.gov.co.
Defensor del Consumidor Financiero: Pablo Valencia Agudo Carrera 10 A No. 97 A 13 Ofc 502, Bogotá. Teléfono 3174416244- defensorfiduagraria@tudefensor.com.co
Sociedad Fiduciaria de Desarrollo Agropecuario S.A Nit: 800 159 998-0 PRX: (601) 5807080 opción 5 Bogotá
www.fiduagraria.gov.co



COMPOSICIÓN DEL PORTAFOLIO



Tipo de Participación	Rentabilidad Histórica (E.A.)						Volatilidad Histórica					
	Último Mes	Últimos 6 meses	Año corrido	Último año	Últimos 2 años	Últimos 3 años	Último Mes	Últimos 6 meses	Año corrido	Último año	Últimos 2 años	Últimos 3 años
101	5.939%	6.642%	5.939%	7.338%	8.057%	10.154%	0.151%	0.227%	0.151%	0.201%	0.230%	0.459%
102	6.358%	7.063%	6.358%	7.762%	8.485%	0%	0.151%	0.227%	0.151%	0.201%	0.230%	0%
103	0%	0%	0%	0%	0%	0%	0%	0%	0%	0%	0%	0%
104	6.253%	6.958%	6.253%	7.656%	8.378%	10.481%	0.151%	0.227%	0.151%	0.201%	0.230%	0.459%
105	0%	0%	0%	0%	0%	0%	0%	0%	0%	0%	0%	0%
106	6.675%	7.382%	6.675%	8.083%	8.808%	10.919%	0.151%	0.227%	0.151%	0.201%	0.230%	0.459%
107	6.675%	7.382%	6.675%	8.083%	8.808%	10.919%	0.151%	0.227%	0.151%	0.201%	0.230%	0.459%
108	5.524%	6.223%	5.524%	6.916%	7.633%	9.722%	0.151%	0.227%	0.151%	0.201%	0.230%	0.459%
109	4.906%	5.601%	4.906%	6.291%	7.003%	9.080%	0.151%	0.227%	0.151%	0.201%	0.230%	0.459%
110	5.627%	6.327%	5.627%	7.021%	7.739%	9.830%	0.151%	0.227%	0.151%	0.201%	0.230%	0.459%
111	5.939%	6.642%	5.939%	7.338%	8.057%	10.154%	0.151%	0.227%	0.151%	0.201%	0.230%	0.459%
112	6.887%	7.595%	6.887%	8.298%	9.024%	11.140%	0.151%	0.227%	0.151%	0.201%	0.230%	0.459%
113	6.464%	7.169%	6.464%	7.869%	8.592%	10.700%	0.151%	0.227%	0.151%	0.201%	0.230%	0.459%
114	5.627%	6.327%	5.627%	7.021%	7.739%	9.830%	0.151%	0.227%	0.151%	0.201%	0.230%	0.459%

VIGILADO SUPERINTENDENCIA FINANCIERA DE COLOMBIA



Favor informar cualquier diferencia en el presente estado de cuenta a nuestra **Revisoría Fiscal BDO**, a la dirección de correo electrónico revisoriasfiscalbdo@fiduagraria.gov.co; www.bdo.com.co
 Líneas de Atención al Consumidor: 018000959000 y en Bogotá: (601) 5609886, contacto_atencionalcliente@fiduagraria.gov.co; para PQRDF servicioalcliente@fiduagraria.gov.co.
Defensor del Consumidor Financiero: Pablo Valencia Agudo Carrera 10 A No. 97 A 13 Ofc 502, Bogotá. Teléfono 3174416244- defensorfiduagraria@tudefensor.com.co
Sociedad Fiduciaria de Desarrollo Agropecuario S A Nit: 800 159 998-0 PRX: (601) 5807080 opción 5 Bogotá
www.fiduagraria.gov.co



Tipo de Participación	Rentabilidad Histórica (E.A.)						Volatilidad Histórica					
	Último Mes	Últimos 6 meses	Año corrido	Último año	Últimos 2 años	Últimos 3 años	Último Mes	Últimos 6 meses	Año corrido	Último año	Últimos 2 años	Últimos 3 años

Notas de Interés

Como cliente de Fiduagraria, ahora sus transacciones son en línea. Inscríbase en www.fiduagraria.gov.co - opción Consultas y transacciones, o descargue nuestra aplicación en su dispositivo móvil y haga sus consultas, traslados entre cuentas, adiciones, entre otras operaciones.

Advertencia: Las obligaciones de la Sociedad administradora del Fondo de Inversión Colectiva relacionadas con la gestión del Portafolio son de medio y no de resultado.

Los dineros entregados por los inversionistas al Fondo de Inversión Colectiva no son depósitos, ni generan para la sociedad administradora las obligaciones propias de una institución de depósito y no están amparados por el seguro de depósito del Fondo de Garantías de Instituciones

Para ofrecerle un mejor servicio, lo invitamos a actualizar sus datos personales, para lo cual agradecemos diligenciar el formato de vinculación existente en nuestra página web o comunicarse con nosotros a través del buzón: contacto_atencionalcliente@fiduagraria.gov.co o al numero telefónico 601 5802080 extensiones 4209 , 4208 para brindarle orientación en el debido proceso.

SUPERINTENDENCIA FINANCIERA DE COLOMBIA
VIGILADO



Favor informar cualquier diferencia en el presente estado de cuenta a nuestra **Revisoría Fiscal BDO**, a la dirección de correo electrónico revisoriafiscalbdo@fiduagraria.gov.co; www.bdo.com.co
 Líneas de Atención al Consumidor: 018000959000 y en Bogotá: (601) 5609886, contacto_atencionalcliente@fiduagraria.gov.co; para PQRDF servicioalcliente@fiduagraria.gov.co.
Defensor del Consumidor Financiero: Pablo Valencia Agudo Carrera 10 A No. 97 A 13 Ofc 502, Bogotá. Teléfono 3174416244- defensorfiduagraria@tundefensor.com.co
Sociedad Fiduciaria de Desarrollo Agropecuario S.A Nit: 800 159 998-0 PRX: (601) 5807080 opción 5 Bogotá
www.fiduagraria.gov.co



FONDO DE INVERSION COLECTIVA EVOLUCIÓN 1525 DE LA FAMILIA DE FONDOS



NIT: 901893506

ESTADO DE CUENTA No. 237

OFICINA	P.A. REMANENTES CCE PROYECTAR FACTORING RECURSOS POR		
PRINCIPAL			
ENCARGO FIDUCIARIO No	Cl 16 6 66 P 29		
2100023	BOGOTÁ, D.C. (BOGOTÁ D.C.)		JURIDICA
MES	TIPO PARTICIPACIÓN		
Enero de 2026	TP09 NEGOCIOS FIDUCIARIOS		

SALDO INICIAL			CONSOLIDADO DEL MES	
PESOS	UNIDADES	VALOR UNIDAD	CONSIGNACIONES	RETIROS
000.00		0.000000	550,000,000.00	0.00
RENDIMIENTO BRUTO	COMISIÓN	RETE FUENTE	RENDIMIENTO NETO	
1,466,726.71	2.00% E.A.	0.00	1,466,726.71	
NUEVO SALDO				
PESOS	UNIDADES	VALOR UNIDAD	CANJE	SALDO DISPONIBLE
551,466,726.71	51,226.257326	10,765.313640	0.00	551,466,726.71
RENTABILIDAD DEL FONDO				
	NETA DEL MES	PARTICIPACIÓN		
	6.957%	00.2449%		

RESUMEN TIPO DE INVERSIÓN						
PERIODO	TIPO DE PARTICIPACIÓN	VALOR UNIDAD INICIAL EN \$	UNIDADES INICIALES	VALOR UNIDAD FINAL EN \$	UNIDADES FINALES	SALDO A LA FECHA EN \$
01/01/2026 al 31/01/2026	109	10,703.998629	0.000000	10,765.313640	51,226.257326	551,466,726.71

DETALLE DE MOVIMIENTOS DEL MES DE LA INVERSIÓN						
FECHA	CONCEPTO	MOVIMIENTO DE UNIDADES	VALOR EN \$	VALOR UNIDAD	SALDO EN UNIDADES	SALDO EN \$
15-01-2026	ADICION ENCARGO	51,226.257327	550,000,000.00	10,736.681317	51,226.257327	550,000,000.00
16-01-2026	RENDIMIENTOS BRUTOS	0.000000	106,032.32	10,738.751200	51,226.257327	550,106,032.32
17-01-2026	RENDIMIENTOS BRUTOS	0.000000	116,262.43	10,741.020786	51,226.257327	550,222,294.75



Apreciado cliente, le recordamos que **Fiduagraria** tiene a su disposición la aplicación **Fiduagraria Transaccional**, en la que puede consultar las rentabilidades y saldos de sus productos; así como, programar adiciones por PSE, transferencias de forma individual y masiva.

Así mismo, si es cliente de **negocios fiduciarios** tenga en cuenta que a través de la herramienta **Central de Pagos**, puede gestionar virtualmente ordenes de pago y transacciones electrónicas las 24 horas del día.

DETALLE DE MOVIMIENTOS DEL MES DE LA INVERSIÓN						
FECHA	CONCEPTO	MOVIMIENTO DE UNIDADES	VALOR EN \$	VALOR UNIDAD	SALDO EN UNIDADES	SALDO EN \$
18-01-2026	RENDIMIENTOS BRUTOS	0.000000	114,337.12	10,743.252788	51,226.257327	550,336,631.87
19-01-2026	RENDIMIENTOS BRUTOS	0.000000	102,978.61	10,745.263058	51,226.257327	550,439,610.48
20-01-2026	RENDIMIENTOS BRUTOS	0.000000	114,275.82	10,747.493864	51,226.257327	550,553,886.30
21-01-2026	RENDIMIENTOS BRUTOS	0.000000	73,890.36	10,748.936296	51,226.257327	550,627,776.66
22-01-2026	RENDIMIENTOS BRUTOS	0.000000	53,731.50	10,749.985201	51,226.257327	550,681,508.16
23-01-2026	RENDIMIENTOS BRUTOS	0.000000	111,814.23	10,752.167953	51,226.257327	550,793,322.39
24-01-2026	RENDIMIENTOS BRUTOS	0.000000	112,879.27	10,754.371497	51,226.257327	550,906,201.66
25-01-2026	RENDIMIENTOS BRUTOS	0.000000	106,703.27	10,756.454476	51,226.257327	551,012,904.93
26-01-2026	RENDIMIENTOS BRUTOS	0.000000	187,709.80	10,760.118804	51,226.257327	551,200,614.73
27-01-2026	RENDIMIENTOS BRUTOS NEGATIVOS	0.000000	-62,582.87	10,758.897109	51,226.257327	551,138,031.86
28-01-2026	RENDIMIENTOS BRUTOS	0.000000	74,586.93	10,760.353138	51,226.257327	551,212,618.79
29-01-2026	RENDIMIENTOS BRUTOS	0.000000	90,765.57	10,762.124995	51,226.257327	551,303,384.36
30-01-2026	RENDIMIENTOS BRUTOS	0.000000	51,380.28	10,763.128002	51,226.257327	551,354,764.64
31-01-2026	RENDIMIENTOS BRUTOS	0.000000	111,962.07	10,765.313640	51,226.257327	551,466,726.71

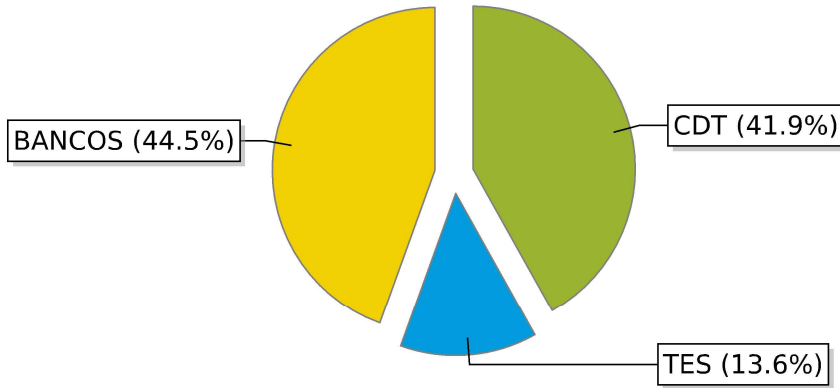
VIGILADO SUPERINTENDENCIA FINANCIERA DE COLOMBIA



Favor informar cualquier diferencia en el presente estado de cuenta a nuestra **Revisoría Fiscal BDO**, a la dirección de correo electrónico revisoriasfiscalbdo@fiduagraria.gov.co; www.bdo.com.co
 Líneas de Atención al Consumidor: 018000959000 y en Bogotá: (601) 5609886, contacto_atencionalcliente@fiduagraria.gov.co; para PQRDF servicioalcliente@fiduagraria.gov.co.
Defensor del Consumidor Financiero: Pablo Valencia Agudo Carrera 10 A No. 97 A 13 Ofc 502, Bogotá. Teléfono 3174416244- defensorfiduagraria@todefensor.com.co
Sociedad Fiduciaria de Desarrollo Agropecuario S.A Nit: 800 159 998-0 PRX: (601) 5807080 opción 5 Bogotá
www.fiduagraria.gov.co



COMPOSICIÓN DEL PORTAFOLIO



Tipo de Participación	Rentabilidad Histórica (E.A.)						Volatilidad Histórica					
	Último Mes	Últimos 6 meses	Año corrido	Último año	Últimos 2 años	Últimos 3 años	Último Mes	Últimos 6 meses	Año corrido	Último año	Últimos 2 años	Últimos 3 años
101	0%	0%	0%	0%	0%	0%	0%	0%	0%	0%	0%	0%
102	0%	0%	0%	0%	0%	0%	0%	0%	0%	0%	0%	0%
103	0%	0%	0%	0%	0%	0%	0%	0%	0%	0%	0%	0%
104	0%	0%	0%	0%	0%	0%	0%	0%	0%	0%	0%	0%
105	0%	0%	0%	0%	0%	0%	0%	0%	0%	0%	0%	0%
106	0%	0%	0%	0%	0%	0%	0%	0%	0%	0%	0%	0%
107	0%	0%	0%	0%	0%	0%	0%	0%	0%	0%	0%	0%
109	6.957%	6.704%	6.957%	6.867%	0%	0%	0.197%	0.114%	0.197%	0.095%	0%	0%
110	0%	0%	0%	0%	0%	0%	0%	0%	0%	0%	0%	0%
111	0%	0%	0%	0%	0%	0%	0%	0%	0%	0%	0%	0%
113	8.015%	7.760%	8.015%	7.925%	0%	0%	0.197%	0.114%	0.197%	0.095%	0%	0%

Notas de Interés

Como cliente de Fiduagraria, ahora sus transacciones son en línea. Inscríbase en www.fiduagraria.gov.co - opción Consultas y transacciones, o descargue nuestra aplicación en su dispositivo móvil y haga sus consultas, traslados entre cuentas, adiciones, entre otras operaciones.

Advertencia: Las obligaciones de la Sociedad administradora del Fondo de Inversión Colectiva relacionadas con la gestión del Portafolio son de medio y no de resultado.

Los dineros entregados por los inversionistas al Fondo de Inversión Colectiva no son depósitos, ni generan para la sociedad administradora las obligaciones propias de una institución de depósito y no están amparados por el seguro de depósito del Fondo de Garantías de Instituciones

Para ofrecerle un mejor servicio, lo invitamos a actualizar sus datos personales, para lo cual agradecemos diligenciar el formato de vinculación existente en nuestra página web o comunicarse con nosotros a través del buzón: contacto_atencionalcliente@fiduagraria.gov.co o al número telefónico 601 5802080 extensiones 4209 , 4208 para brindarle orientación en el debido proceso.



Favor informar cualquier diferencia en el presente estado de cuenta a nuestra **Revisoría Fiscal BDO**, a la dirección de correo electrónico revisoriafiscalbdo@fiduagraria.gov.co; www.bdo.com.co
 Líneas de Atención al Consumidor: 018000959000 y en Bogotá: (601) 5609886, contacto_atencionalcliente@fiduagraria.gov.co; para PQRDF servicioalcliente@fiduagraria.gov.co.
Defensor del Consumidor Financiero: Pablo Valencia Agudo Carrera 10 A No. 97 A 13 Ofc 502, Bogotá. Teléfono 3174416244- defensorfiduagraria@todefensor.com.co
Sociedad Fiduciaria de Desarrollo Agropecuario S A Nit: 800 159 998-0 PRX: (601) 5807080 opción 5 Bogotá
www.fiduagraria.gov.co





SC-2001551

Favor informar cualquier diferencia en el presente estado de cuenta a nuestra **Revisoría Fiscal BDO**, a la dirección de correo electrónico revisoriafiscalbdo@fiduagraria.gov.co; www.bdo.com.co
Líneas de Atención al Consumidor: 018000959000 y en Bogotá: (601) 5609886, contacto_atencionalcliente@fiduagraria.gov.co; para PQRDF servicioalcliente@fiduagraria.gov.co.

Defensor del Consumidor Financiero: Pablo Valencia Agudo Carrera 10 A No. 97 A 13 Ofc 502, Bogotá. Teléfono 3174416244- defensorfiduagraria@tundefensor.com.co
Sociedad Fiduciaria de Desarrollo Agropecuario S.A Nit: 800 159 998-0 PRX: (601) 5807080 opción 5 Bogotá
www.fiduagraria.gov.co



Hacienda

ESTADO DE CUENTA

DESDE: 2025/12/31 HASTA: 2026/01/31

CUENTA DE AHORROS

NÚMERO 3168281080

SUCURSAL CENTRO INTERNACIONAL

FIDUAGRARIA- PA REMANENTES CCE PRO

CL 16 6 66

BOGOTA D.C. BOGOTA D.C. 001

¡Ten siempre a la mano tus extractos! Consulta o descarga tus extractos del presente mes o los meses anteriores, cada vez que los necesites ingresando a la sucursal virtual personas, opción Documentos-Extractos.

RESUMEN

<i>SALDO ANTERIOR</i>	\$	2,757,162.87	<i>SALDO PROMEDIO</i>	\$	2,757,166
<i>TOTAL ABONOS</i>	\$	116.87	<i>CUENTAS X COBRAR</i>	\$.00
<i>TOTAL CARGOS</i>	\$.00	<i>VALOR INTERESES PAGADOS</i>	\$	116.87
<i>SALDO ACTUAL</i>	\$	2,757,279.74	<i>RETEFUENTE</i>	\$.00

FECHA	DESCRIPCIÓN	SUCURSAL	DCTO.	VALOR	SALDO
31/01	ABONO INTERESES AHORROS FIN ESTADO DE CUENTA			116.87	2,757,279.74

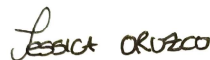
CONCILIACION BANCARIA

Nombre Negocio	FID. REMANENTES CARTERA COLECTIVA	Banco	BANCOLOMBIA
Conciliación	31/01/2026	Ciudad- Sucursal	
Código SIFI	350055	Cuenta No.	3168281080
Código Consolidado	350055	Tipo de cuenta	AHORROS
Código Super	50055	Estado de Cuenta	Activa
Area	NEGOCIOS FIDUCIARIOS	Tipo de Negocio	

			Saldo Extracto	Saldo Libros
			2,757,279.74	2,757,279.74
Fecha	Descripción	Fuente	Valor Libros	Valor Extracto
	NOTAS DEBITO NO REGISTRADAS EN LIBROS		0	0
	CONSIGNACIONES PENDIENTES DE IDENTIFICAR		0	0
	OTRAS NOTAS CREDITO NO REGISTRADAS EN LI		0	0
	CHEQUES PENDIENTES DE COBRO		0	0
	OTRAS NOTAS DEBITO NO REGISTRADAS EN EXT		0	0
	NOTAS CREDITO NO REGISTRADAS EN EXTRACTO		0	0
			2,757,279.74	2,757,279.74
Diferencia				0.00

DANNA PEÑA

Elaboró
DANNA KARINA PEÑA
10/02/2026 15:13:12



Aprobó
JESSICA TATIANA
10/02/2026 16:05:32

NOMBRE PATRIM AUT DE LA SOC FID DES AGROP SAIVOC ,
DIRECCIÓN CL 16 6 66 P 28
CIUDAD , DISTRITO CAP

MES	ENERO	AÑO	2026
-----	-------	-----	------

NÚMERO DE CUENTA:
300700008000

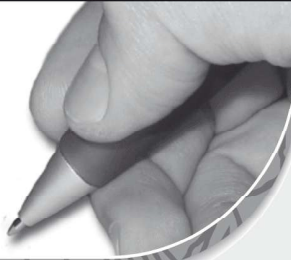
OFICINA: BOGOTA - AVENIDA JIMENEZ

RESUMEN DE MOVIMIENTO

	No. Transacciones	Valor		Valor
SALDO ANTERIOR		1.785.976,00	SALDO ACTUAL	1.785.976,00
TOTAL ABONOS	0	0,00	PROMEDIO MES	1.785.976,00
TOTAL CARGOS	0	0,00		

INFORMACIÓN IMPORTANTE

ESTIMADO CLIENTE: PARA SU COMODIDAD, AHORA USTED PUEDE ACTUALIZAR SUS DATOS BASICOS COMO TELEFONOS DE CONTACTO Y DIRECCIONES, A TRAVES DE NUESTRA LINEA GRATUITA DE CONTACTO BANAGRARIO 018000 915000 O DESDE BOGOTA AL 5948500, SERVICIO 24 HORAS.



www.bancoagrario.gov.co
 • Banca Agropecuaria • Banca Personas •
 Banca Oficial • Banca Empresarial • Banca Microfinanzas

DIA	DESCRIPCIÓN DE LA TRANSACCIÓN	OFICINA	No. DCTO	VALOR	SALDO

FONDO DE INVERSION COLECTIVA ABIERTO CONFIRENTA



NIT: 800213487

ESTADO DE CUENTA No. 83109

OFICINA	FONDO DE GASTOS
PRINCIPAL	
ENCARGO FIDUCIARIO No	CL 16 6 66 P 29
107695	BOGOTÁ, D.C. (BOGOTÁ D.C.)
MES	JURIDICA
Febrero de 2026	TIPO PARTICIPACIÓN
	TP09 NEG FIDUCIARIOS

SALDO INICIAL			CONSOLIDADO DEL MES	
PESOS	UNIDADES	VALOR UNIDAD	CONSIGNACIONES	RETIROS
374,540,699.81	19,670.157862	19,041.062224	16,820,478.95	-64,859,907.40
RENDIMIENTO BRUTO	COMISIÓN	RETE FUENTE	RENDIMIENTO NETO	
1,693,374.65	2.00% E.A.	0.00	1,693,374.65	
NUEVO SALDO				
PESOS	UNIDADES	VALOR UNIDAD	CANJE	SALDO DISPONIBLE
328,194,646.01	17,153.034925	19,133.328151	0.00	328,194,646.01
RENTABILIDAD DEL FONDO				
	NETA DEL MES	PARTICIPACIÓN		
	6.504%	04.6551%		

RESUMEN TIPO DE INVERSIÓN						
PERIODO	TIPO DE PARTICIPACIÓN	VALOR UNIDAD INICIAL EN \$	UNIDADES INICIALES	VALOR UNIDAD FINAL EN \$	UNIDADES FINALES	SALDO A LA FECHA EN \$
01/02/2026 al 28/02/2026	109	19,041.062224	19,670.157862	19,133.328151	17,153.034925	328,194,646.01

DETALLE DE MOVIMIENTOS DEL MES DE LA INVERSIÓN						
FECHA	CONCEPTO	MOVIMIENTO DE UNIDADES	VALOR EN \$	VALOR UNIDAD	SALDO EN UNIDADES	SALDO EN \$
01-02-2026	RENDIMIENTOS BRUTOS	0.000000	69,252.37	19,044.582906	19,670.157862	374,609,952.18
02-02-2026	RENDIMIENTOS BRUTOS NEGATIVOS	0.000000	-99,272.86	19,039.536029	19,670.157862	374,510,679.32
03-02-2026	RENDIMIENTOS BRUTOS	0.000000	32,917.10	19,041.209483	19,670.157862	374,543,596.42



Apreciado cliente, le recordamos que **Fiduagraria** tiene a su disposición la aplicación **Fiduagraria Transaccional**, en la que puede consultar las rentabilidades y saldos de sus productos; así como, programar adiciones por PSE, transferencias de forma individual y masiva.

Así mismo, si es cliente de **negocios fiduciarios** tenga en cuenta que a través de la herramienta **Central de Pagos**, puede gestionar virtualmente ordenes de pago y transacciones electrónicas las 24 horas del día.

DETALLE DE MOVIMIENTOS DEL MES DE LA INVERSIÓN						
FECHA	CONCEPTO	MOVIMIENTO DE UNIDADES	VALOR EN \$	VALOR UNIDAD	SALDO EN UNIDADES	SALDO EN \$
04-02-2026	RENDIMIENTOS BRUTOS	0.000000	22,235.01	19,042.339876	19,670.157862	374,565,831.43
05-02-2026	RETIRO ENCARGO	-631.249355	-12,023,501.39	19,047.150389	19,038.908508	362,542,330.04
05-02-2026	CONTRIBUCION ESPECIAL	-2.524998	-48,094.01	19,047.150389	19,036.383510	362,494,236.03
05-02-2026	RENDIMIENTOS BRUTOS	0.000000	94,623.55	19,047.150389	19,036.383510	362,588,859.58
06-02-2026	RENDIMIENTOS BRUTOS	0.000000	61,537.93	19,050.383037	19,036.383510	362,650,397.51
07-02-2026	RENDIMIENTOS BRUTOS	0.000000	74,670.98	19,054.305577	19,036.383510	362,725,068.49
08-02-2026	RENDIMIENTOS BRUTOS	0.000000	74,204.86	19,058.203632	19,036.383510	362,799,273.35
09-02-2026	RENDIMIENTOS BRUTOS	0.000000	93,304.32	19,063.105000	19,036.383510	362,892,577.67
10-02-2026	RENDIMIENTOS BRUTOS	0.000000	80,361.67	19,067.326478	19,036.383510	362,972,939.34
11-02-2026	ADICION ENCARGO	151.411461	2,887,493.07	19,070.505273	19,187.794971	365,860,432.41
11-02-2026	ADICION ENCARGO	633.120260	12,073,923.26	19,070.505273	19,820.915231	377,934,355.67
11-02-2026	ADICION ENCARGO	76.910742	1,466,726.71	19,070.505273	19,897.825973	379,401,082.38
11-02-2026	ADICION ENCARGO	20.572916	392,335.91	19,070.505273	19,918.398890	379,793,418.29
11-02-2026	RENDIMIENTOS BRUTOS	0.000000	60,512.76	19,070.505273	19,918.398890	379,853,931.05
12-02-2026	RENDIMIENTOS BRUTOS	0.000000	56,938.92	19,073.363882	19,918.398890	379,910,869.97
13-02-2026	RENDIMIENTOS BRUTOS	0.000000	100,713.03	19,078.420164	19,918.398890	380,011,583.00
14-02-2026	RENDIMIENTOS BRUTOS	0.000000	79,568.13	19,082.414869	19,918.398890	380,091,151.13
15-02-2026	RENDIMIENTOS BRUTOS	0.000000	79,568.99	19,086.409617	19,918.398890	380,170,720.12
16-02-2026	RETIRO ENCARGO	-1,360.514569	-25,971,000.00	19,089.100987	18,557.884321	354,199,720.12
16-02-2026	CONTRIBUCION ESPECIAL	-5.442058	-103,884.00	19,089.100987	18,552.442263	354,095,836.12
16-02-2026	RETIRO ENCARGO	-899.256597	-17,166,000.00	19,089.100987	17,653.185665	336,929,836.12

VIGILADO SUPERINTENDENCIA FINANCIERA DE COLOMBIA



Favor informar cualquier diferencia en el presente estado de cuenta a nuestra **Revisoría Fiscal BDO**, a la dirección de correo electrónico revisoriafiscalbdo@fiduagraria.gov.co; www.bdo.com.co
 Líneas de Atención al Consumidor: 018000959000 y en Bogotá: (601) 5609886, contacto_atencionalcliente@fiduagraria.gov.co; para PQRDF servicioalcliente@fiduagraria.gov.co.
Defensor del Consumidor Financiero: Pablo Valencia Agudo Carrera 10 A No. 97 A 13 Ofc 502, Bogotá. Teléfono 3174416244- defensorfiduagraria@tudefensor.com.co
Sociedad Fiduciaria de Desarrollo Agropecuario S A Nit: 800 159 998-0 PRX: (601) 5807080 opción 5 Bogotá
www.fiduagraria.gov.co



DETALLE DE MOVIMIENTOS DEL MES DE LA INVERSIÓN						
FECHA	CONCEPTO	MOVIMIENTO DE UNIDADES	VALOR EN \$	VALOR UNIDAD	SALDO EN UNIDADES	SALDO EN \$
16-02-2026	CONTRIBUCION ESPECIAL	-3.597026	-68,664.00	19,089.100987	17,649.588639	336,861,172.12
16-02-2026	RETIRO ENCARGO	-272.144823	-5,195,000.00	19,089.100987	17,377.443816	331,666,172.12
16-02-2026	CONTRIBUCION ESPECIAL	-1.088579	-20,780.00	19,089.100987	17,376.355237	331,645,392.12
16-02-2026	RETIRO ENCARGO	-222.430590	-4,246,000.00	19,089.100987	17,153.924647	327,399,392.12
16-02-2026	CONTRIBUCION ESPECIAL	-0.889722	-16,984.00	19,089.100987	17,153.034924	327,382,408.12
16-02-2026	RENDIMIENTOS BRUTOS	0.000000	53,607.79	19,089.100987	17,153.034924	327,436,015.91
17-02-2026	RENDIMIENTOS BRUTOS	0.000000	66,632.31	19,092.985565	17,153.034924	327,502,648.22
18-02-2026	RENDIMIENTOS BRUTOS	0.000000	107,401.54	19,099.246937	17,153.034924	327,610,049.76
19-02-2026	RENDIMIENTOS BRUTOS	0.000000	42,524.98	19,101.726089	17,153.034924	327,652,574.74
20-02-2026	RENDIMIENTOS BRUTOS	0.000000	35,671.86	19,103.805713	17,153.034924	327,688,246.60
21-02-2026	RENDIMIENTOS BRUTOS	0.000000	71,393.63	19,107.967871	17,153.034924	327,759,640.23
22-02-2026	RENDIMIENTOS BRUTOS	0.000000	71,836.79	19,112.155864	17,153.034924	327,831,477.02
23-02-2026	RENDIMIENTOS BRUTOS	0.000000	24,894.71	19,113.607194	17,153.034924	327,856,371.73
24-02-2026	RENDIMIENTOS BRUTOS	0.000000	96,729.40	19,119.246394	17,153.034924	327,953,101.13
25-02-2026	RENDIMIENTOS BRUTOS	0.000000	37,820.47	19,121.451279	17,153.034924	327,990,921.60
26-02-2026	RENDIMIENTOS BRUTOS	0.000000	25,883.25	19,122.960239	17,153.034924	328,016,804.85
27-02-2026	RENDIMIENTOS BRUTOS	0.000000	105,102.73	19,129.087594	17,153.034924	328,121,907.58
28-02-2026	RENDIMIENTOS BRUTOS	0.000000	72,738.43	19,133.328151	17,153.034924	328,194,646.01

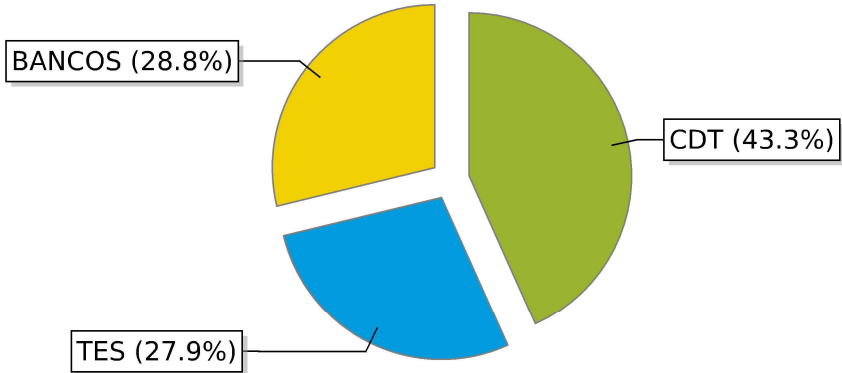
VIGILADO SUPERINTENDENCIA FINANCIERA DE COLOMBIA



Favor informar cualquier diferencia en el presente estado de cuenta a nuestra **Revisoría Fiscal BDO**, a la dirección de correo electrónico revisoriafiscalbdo@fiduagraria.gov.co; www.bdo.com.co
 Líneas de Atención al Consumidor: 018000959000 y en Bogotá: (601) 5609886, contacto_atencionalcliente@fiduagraria.gov.co; para PQRDF servicioalcliente@fiduagraria.gov.co.
Defensor del Consumidor Financiero: Pablo Valencia Agudo Carrera 10 A No. 97 A 13 Ofc 502, Bogotá. Teléfono 3174416244- defensorfiduagraria@tudefensor.com.co
Sociedad Fiduciaria de Desarrollo Agropecuario S.A Nit: 800 159 998-0 PRX: (601) 5807080 opción 5 Bogotá
www.fiduagraria.gov.co



COMPOSICIÓN DEL PORTAFOLIO



Tipo de Participación	Rentabilidad Histórica (E.A.)						Volatilidad Histórica					
	Último Mes	Últimos 6 meses	Año corrido	Último año	Últimos 2 años	Últimos 3 años	Último Mes	Últimos 6 meses	Año corrido	Último año	Últimos 2 años	Últimos 3 años
101	7.029%	5.755%	5.683%	6.161%	6.806%	8.462%	0.214%	0.315%	0.315%	0.235%	0.254%	0.357%
102	0%	0%	0%	0%	0%	0%	0%	0%	0%	0%	0%	0%
103	0%	0%	0%	0%	0%	0%	0%	0%	0%	0%	0%	0%
104	7.346%	6.068%	5.996%	6.476%	7.123%	8.783%	0.214%	0.315%	0.315%	0.235%	0.254%	0.357%
105	0%	0%	0%	0%	0%	0%	0%	0%	0%	0%	0%	0%
106	0%	0%	0%	0%	0%	0%	0%	0%	0%	0%	0%	0%
107	0%	0%	0%	0%	0%	0%	0%	0%	0%	0%	0%	0%
108	6.609%	5.340%	5.268%	5.744%	6.387%	5.474%	0.214%	0.315%	0.315%	0.235%	0.254%	1.441%
109	6.504%	5.237%	5.165%	5.641%	6.283%	7.930%	0.214%	0.315%	0.315%	0.235%	0.254%	0.357%
110	0%	0%	0%	0%	0%	0%	0%	0%	0%	0%	0%	0%
111	0%	0%	0%	0%	0%	0%	0%	0%	0%	0%	0%	0%
113	0%	0%	0%	0%	0%	0%	0%	0%	0%	0%	0%	0%

VIGILADO SUPERINTENDENCIA FINANCIERA DE COLOMBIA



Favor informar cualquier diferencia en el presente estado de cuenta a nuestra **Revisoría Fiscal BDO**, a la dirección de correo electrónico revisoriasfiscalbdo@fiduagraria.gov.co; www.bdo.com.co
 Líneas de Atención al Consumidor: 018000959000 y en Bogotá: (601) 5609886, contacto_atencionalcliente@fiduagraria.gov.co; para PQRDF servicioalcliente@fiduagraria.gov.co.
Defensor del Consumidor Financiero: Pablo Valencia Agudo Carrera 10 A No. 97 A 13 Ofc 502, Bogotá. Teléfono 3174416244- defensorfiduagraria@todefensor.com.co
Sociedad Fiduciaria de Desarrollo Agropecuario S.A Nit: 800 159 998-0 PRX: (601) 5807080 opción 5 Bogotá
www.fiduagraria.gov.co



Tipo de Participación	Rentabilidad Histórica (E.A.)						Volatilidad Histórica					
	Último Mes	Últimos 6 meses	Año corrido	Último año	Últimos 2 años	Últimos 3 años	Último Mes	Últimos 6 meses	Año corrido	Último año	Últimos 2 años	Últimos 3 años

Notas de Interés

Como cliente de Fiduagraria, ahora sus transacciones son en línea. Inscríbase en www.fiduagraria.gov.co - opción Consultas y transacciones, o descargue nuestra aplicación en su dispositivo móvil y haga sus consultas, traslados entre cuentas, adiciones, entre otras operaciones.

Advertencia: Las obligaciones de la Sociedad administradora del Fondo de Inversión Colectiva relacionadas con la gestión del Portafolio son de medio y no de resultado.

Los dineros entregados por los inversionistas al Fondo de Inversión Colectiva no son depósitos, ni generan para la sociedad administradora las obligaciones propias de una institución de depósito y no están amparados por el seguro de depósito del Fondo de Garantías de Instituciones

Para ofrecerle un mejor servicio, lo invitamos a actualizar sus datos personales, para lo cual agradecemos diligenciar el formato de vinculación existente en nuestra página web o comunicarse con nosotros a través del buzón: contacto_atencionalcliente@fiduagraria.gov.co o al numero telefónico 601 5802080 extensiones 4209 , 4208 para brindarle orientación en el debido proceso.

SUPERINTENDENCIA FINANCIERA DE COLOMBIA
VIGILADO



Favor informar cualquier diferencia en el presente estado de cuenta a nuestra **Revisoría Fiscal BDO**, a la dirección de correo electrónico revisoriafiscalbdo@fiduagraria.gov.co; www.bdo.com.co
 Líneas de Atención al Consumidor: 018000959000 y en Bogotá: (601) 5609886, contacto_atencionalcliente@fiduagraria.gov.co; para PQRDF servicioalcliente@fiduagraria.gov.co.
Defensor del Consumidor Financiero: Pablo Valencia Agudo Carrera 10 A No. 97 A 13 Ofc 502, Bogotá. Teléfono 3174416244- defensorfiduagraria@tundefensor.com.co
Sociedad Fiduciaria de Desarrollo Agropecuario S.A Nit: 800 159 998-0 PRX: (601) 5807080 opción 5 Bogotá
www.fiduagraria.gov.co



FONDO DE INVERSION COLECTIVA ABIERTO CONFIRENTA



NIT: 800213487

ESTADO DE CUENTA No. 83119

OFICINA	PROYECTAR FACTORING -MEDIDA CAUTELAR AMIN PRETEL		
PRINCIPAL			
ENCARGO FIDUCIARIO No	Cl 16 6 66 P 29		
107711	BOGOTÁ, D.C. (BOGOTÁ D.C.)		JURIDICA
MES	TIPO PARTICIPACIÓN		
Febrero de 2026	TP09 NEG FIDUCIARIOS		

SALDO INICIAL			CONSOLIDADO DEL MES	
PESOS	UNIDADES	VALOR UNIDAD	CONSIGNACIONES	RETIROS
118,909,508.55	6,244.898901	19,041.062224	0.00	-392,335.91
RENDIMIENTO BRUTO	COMISIÓN	RETE FUENTE	RENDIMIENTO NETO	
574,898.93	2.00% E.A.	0.00	574,898.93	
NUEVO SALDO				
PESOS	UNIDADES	VALOR UNIDAD	CANJE	SALDO DISPONIBLE
119,092,071.57	6,224.325984	19,133.328151	0.00	119,092,071.57
RENTABILIDAD DEL FONDO				
	NETA DEL MES	PARTICIPACIÓN		
	6.504%	01.6892%		

RESUMEN TIPO DE INVERSIÓN						
PERIODO	TIPO DE PARTICIPACIÓN	VALOR UNIDAD INICIAL EN \$	UNIDADES INICIALES	VALOR UNIDAD FINAL EN \$	UNIDADES FINALES	SALDO A LA FECHA EN \$
01/02/2026 al 28/02/2026	109	19,041.062224	6,244.898901	19,133.328151	6,224.325984	119,092,071.57

DETALLE DE MOVIMIENTOS DEL MES DE LA INVERSIÓN						
FECHA	CONCEPTO	MOVIMIENTO DE UNIDADES	VALOR EN \$	VALOR UNIDAD	SALDO EN UNIDADES	SALDO EN \$
01-02-2026	RENDIMIENTOS BRUTOS	0.000000	21,986.30	19,044.582906	6,244.898901	118,931,494.85
02-02-2026	RENDIMIENTOS BRUTOS NEGATIVOS	0.000000	-31,517.23	19,039.536029	6,244.898901	118,899,977.62
03-02-2026	RENDIMIENTOS BRUTOS	0.000000	10,450.55	19,041.209483	6,244.898901	118,910,428.17



Apreciado cliente, le recordamos que **Fiduagraria** tiene a su disposición la aplicación **Fiduagraria Transaccional**, en la que puede consultar las rentabilidades y saldos de sus productos; así como, programar adiciones por PSE, transferencias de forma individual y masiva.

Así mismo, si es cliente de **negocios fiduciarios** tenga en cuenta que a través de la herramienta **Central de Pagos**, puede gestionar virtualmente ordenes de pago y transacciones electrónicas las 24 horas del día.

DETALLE DE MOVIMIENTOS DEL MES DE LA INVERSIÓN						
FECHA	CONCEPTO	MOVIMIENTO DE UNIDADES	VALOR EN \$	VALOR UNIDAD	SALDO EN UNIDADES	SALDO EN \$
04-02-2026	RENDIMIENTOS BRUTOS	0.000000	7,059.19	19,042.339876	6,244.898901	118,917,487.36
05-02-2026	RENDIMIENTOS BRUTOS	0.000000	30,041.17	19,047.150389	6,244.898901	118,947,528.53
06-02-2026	RENDIMIENTOS BRUTOS	0.000000	20,187.56	19,050.383037	6,244.898901	118,967,716.09
07-02-2026	RENDIMIENTOS BRUTOS	0.000000	24,495.87	19,054.305577	6,244.898901	118,992,211.96
08-02-2026	RENDIMIENTOS BRUTOS	0.000000	24,342.96	19,058.203632	6,244.898901	119,016,554.92
09-02-2026	RENDIMIENTOS BRUTOS	0.000000	30,608.55	19,063.105000	6,244.898901	119,047,163.47
10-02-2026	RENDIMIENTOS BRUTOS	0.000000	26,362.70	19,067.326478	6,244.898901	119,073,526.17
11-02-2026	RETIRO ENCARGO	-20.572916	-392,335.91	19,070.505273	6,224.325984	118,681,190.26
11-02-2026	RENDIMIENTOS BRUTOS	0.000000	19,851.25	19,070.505273	6,224.325984	118,701,041.51
12-02-2026	RENDIMIENTOS BRUTOS	0.000000	17,792.92	19,073.363882	6,224.325984	118,718,834.43
13-02-2026	RENDIMIENTOS BRUTOS	0.000000	31,471.94	19,078.420164	6,224.325984	118,750,306.37
14-02-2026	RENDIMIENTOS BRUTOS	0.000000	24,864.35	19,082.414869	6,224.325984	118,775,170.72
15-02-2026	RENDIMIENTOS BRUTOS	0.000000	24,864.61	19,086.409617	6,224.325984	118,800,035.33
16-02-2026	RENDIMIENTOS BRUTOS	0.000000	16,751.97	19,089.100987	6,224.325984	118,816,787.30
17-02-2026	RENDIMIENTOS BRUTOS	0.000000	24,178.88	19,092.985565	6,224.325984	118,840,966.18
18-02-2026	RENDIMIENTOS BRUTOS	0.000000	38,972.82	19,099.246937	6,224.325984	118,879,939.00
19-02-2026	RENDIMIENTOS BRUTOS	0.000000	15,431.05	19,101.726089	6,224.325984	118,895,370.05
20-02-2026	RENDIMIENTOS BRUTOS	0.000000	12,944.26	19,103.805713	6,224.325984	118,908,314.31
21-02-2026	RENDIMIENTOS BRUTOS	0.000000	25,906.62	19,107.967871	6,224.325984	118,934,220.93
22-02-2026	RENDIMIENTOS BRUTOS	0.000000	26,067.43	19,112.155864	6,224.325984	118,960,288.36
23-02-2026	RENDIMIENTOS BRUTOS	0.000000	9,033.55	19,113.607194	6,224.325984	118,969,321.91

VIGILADO SUPERINTENDENCIA FINANCIERA DE COLOMBIA

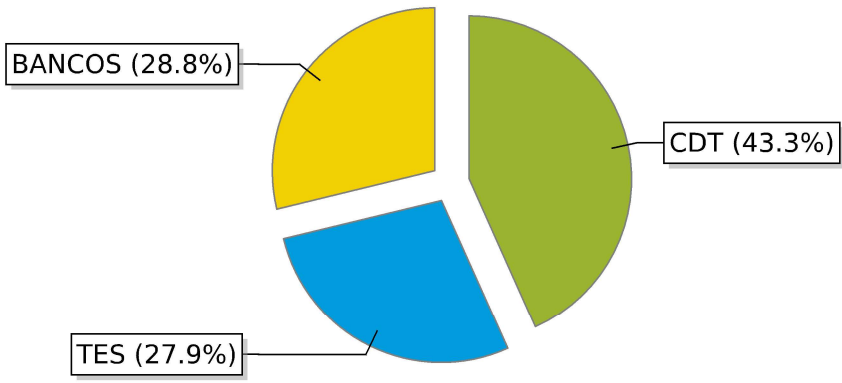


Favor informar cualquier diferencia en el presente estado de cuenta a nuestra **Revisoría Fiscal BDO**, a la dirección de correo electrónico revisoriasfiscalbdo@fiduagraria.gov.co; www.bdo.com.co
 Líneas de Atención al Consumidor: 018000959000 y en Bogotá: (601) 5609886, contacto_atencionalcliente@fiduagraria.gov.co; para PQRDF servicioalcliente@fiduagraria.gov.co.
Defensor del Consumidor Financiero: Pablo Valencia Agudo Carrera 10 A No. 97 A 13 Ofc 502, Bogotá. Teléfono 3174416244- defensorfiduagraria@tudefensor.com.co
Sociedad Fiduciaria de Desarrollo Agropecuario S A Nit: 800 159 998-0 PRX: (601) 5807080 opción 5 Bogotá
www.fiduagraria.gov.co



DETALLE DE MOVIMIENTOS DEL MES DE LA INVERSIÓN						
FECHA	CONCEPTO	MOVIMIENTO DE UNIDADES	VALOR EN \$	VALOR UNIDAD	SALDO EN UNIDADES	SALDO EN \$
24-02-2026	RENDIMIENTOS BRUTOS	0.000000	35,100.22	19,119.246394	6,224.325984	119,004,422.13
25-02-2026	RENDIMIENTOS BRUTOS	0.000000	13,723.92	19,121.451279	6,224.325984	119,018,146.05
26-02-2026	RENDIMIENTOS BRUTOS	0.000000	9,392.26	19,122.960239	6,224.325984	119,027,538.31
27-02-2026	RENDIMIENTOS BRUTOS	0.000000	38,138.65	19,129.087594	6,224.325984	119,065,676.96
28-02-2026	RENDIMIENTOS BRUTOS	0.000000	26,394.61	19,133.328151	6,224.325984	119,092,071.57

COMPOSICIÓN DEL PORTAFOLIO



Tipo de Participación	Rentabilidad Histórica (E.A.)						Volatilidad Histórica					
	Último Mes	Últimos 6 meses	Año corrido	Último año	Últimos 2 años	Últimos 3 años	Último Mes	Últimos 6 meses	Año corrido	Último año	Últimos 2 años	Últimos 3 años
101	7.029%	5.755%	5.683%	6.161%	6.806%	8.462%	0.214%	0.315%	0.315%	0.235%	0.254%	0.357%
102	0%	0%	0%	0%	0%	0%	0%	0%	0%	0%	0%	0%
103	0%	0%	0%	0%	0%	0%	0%	0%	0%	0%	0%	0%
104	7.346%	6.068%	5.996%	6.476%	7.123%	8.783%	0.214%	0.315%	0.315%	0.235%	0.254%	0.357%
105	0%	0%	0%	0%	0%	0%	0%	0%	0%	0%	0%	0%
106	0%	0%	0%	0%	0%	0%	0%	0%	0%	0%	0%	0%
107	0%	0%	0%	0%	0%	0%	0%	0%	0%	0%	0%	0%
108	6.609%	5.340%	5.268%	5.744%	6.387%	5.474%	0.214%	0.315%	0.315%	0.235%	0.254%	1.441%
109	6.504%	5.237%	5.165%	5.641%	6.283%	7.930%	0.214%	0.315%	0.315%	0.235%	0.254%	0.357%
110	0%	0%	0%	0%	0%	0%	0%	0%	0%	0%	0%	0%
111	0%	0%	0%	0%	0%	0%	0%	0%	0%	0%	0%	0%



Favor informar cualquier diferencia en el presente estado de cuenta a nuestra **Revisoría Fiscal BDO**, a la dirección de correo electrónico revisoriasfiscalbdo@fiduagraria.gov.co; www.bdo.com.co
 Líneas de Atención al Consumidor: 018000959000 y en Bogotá: (601) 5609886, contacto_atencionalcliente@fiduagraria.gov.co; para PQRDF servicioalcliente@fiduagraria.gov.co.
Defensor del Consumidor Financiero: Pablo Valencia Agudo Carrera 10 A No. 97 A 13 Ofc 502, Bogotá. Teléfono 3174416244- defensorfiduagraria@todefensor.com.co.
Sociedad Fiduciaria de Desarrollo Agropecuario S A Nit: 800 159 998-0 PRX: (601) 5807080 opción 5 Bogotá
www.fiduagraria.gov.co



SUPERINTENDENCIA FINANCIERA DE COLOMBIA
VIGILADO

Tipo de Participación	Rentabilidad Histórica (E.A.)						Volatilidad Histórica					
	Último Mes	Últimos 6 meses	Año corrido	Último año	Últimos 2 años	Últimos 3 años	Último Mes	Últimos 6 meses	Año corrido	Último año	Últimos 2 años	Últimos 3 años
113	0%	0%	0%	0%	0%	0%	0%	0%	0%	0%	0%	0%

Notas de Interés

Como cliente de Fiduagraria, ahora sus transacciones son en línea. Inscríbase en www.fiduagraria.gov.co - opción Consultas y transacciones, o descargue nuestra aplicación en su dispositivo móvil y haga sus consultas, traslados entre cuentas, adiciones, entre otras operaciones.

Advertencia: Las obligaciones de la Sociedad administradora del Fondo de Inversión Colectiva relacionadas con la gestión del Portafolio son de medio y no de resultado.

Los dineros entregados por los inversionistas al Fondo de Inversión Colectiva no son depósitos, ni generan para la sociedad administradora las obligaciones propias de una institución de depósito y no están amparados por el seguro de depósito del Fondo de Garantías de Instituciones

Para ofrecerle un mejor servicio, lo invitamos a actualizar sus datos personales, para lo cual agradecemos diligenciar el formato de vinculación existente en nuestra página web o comunicarse con nosotros a través del buzón: contacto_atencionalcliente@fiduagraria.gov.co o al numero telefónico 601 5802080 extensiones 4209 , 4208 para brindarle orientación en el debido proceso.



FONDO DE INVERSION COLECTIVA ABIERTO FIC 600



NIT: 900684319

ESTADO DE CUENTA No. 217086

OFICINA	FONDO DE DISTRIBUCION		
PRINCIPAL			
ENCARGO FIDUCIARIO No	Cl 16 6 66 P 29		
900266	BOGOTÁ, D.C. (BOGOTÁ D.C.)		JURIDICA
MES	TIPO PARTICIPACIÓN		
Febrero de 2026	TP09 NEG FIDUCIARIOS		

SALDO INICIAL			CONSOLIDADO DEL MES	
PESOS	UNIDADES	VALOR UNIDAD	CONSIGNACIONES	RETIROS
710,716,495.17	38,982.887360	18,231.499596	0.00	-2,887,493.07
RENDIMIENTO BRUTO	COMISIÓN	RETE FUENTE	RENDIMIENTO NETO	
3,004,159.60	2.50% E.A.	0.00	3,004,159.60	
NUEVO SALDO				
PESOS	UNIDADES	VALOR UNIDAD	CANJE	SALDO DISPONIBLE
710,833,161.70	38,824.769795	18,308.754062	0.00	710,833,161.70
RENTABILIDAD DEL FONDO				
	NETA DEL MES	PARTICIPACIÓN		
	5.667%	00.0368%		

RESUMEN TIPO DE INVERSIÓN						
PERIODO	TIPO DE PARTICIPACIÓN	VALOR UNIDAD INICIAL EN \$	UNIDADES INICIALES	VALOR UNIDAD FINAL EN \$	UNIDADES FINALES	SALDO A LA FECHA EN \$
01/02/2026 al 28/02/2026	109	18,231.499596	38,982.887360	18,308.754062	38,824.769795	710,833,161.70

DETALLE DE MOVIMIENTOS DEL MES DE LA INVERSIÓN						
FECHA	CONCEPTO	MOVIMIENTO DE UNIDADES	VALOR EN \$	VALOR UNIDAD	SALDO EN UNIDADES	SALDO EN \$
01-02-2026	RENDIMIENTOS BRUTOS	0.000000	137,745.68	18,235.033087	38,982.887360	710,854,240.85
02-02-2026	RENDIMIENTOS BRUTOS NEGATIVOS	0.000000	-102,554.72	18,232.402325	38,982.887360	710,751,686.13
03-02-2026	RENDIMIENTOS BRUTOS	0.000000	88,076.14	18,234.661679	38,982.887360	710,839,762.27



Apreciado cliente, le recordamos que **Fiduagraria** tiene a su disposición la aplicación **Fiduagraria Transaccional**, en la que puede consultar las rentabilidades y saldos de sus productos; así como, programar adiciones por PSE, transferencias de forma individual y masiva.

Así mismo, si es cliente de **negocios fiduciarios** tenga en cuenta que a través de la herramienta **Central de Pagos**, puede gestionar virtualmente ordenes de pago y transacciones electrónicas las 24 horas del día.

DETALLE DE MOVIMIENTOS DEL MES DE LA INVERSIÓN						
FECHA	CONCEPTO	MOVIMIENTO DE UNIDADES	VALOR EN \$	VALOR UNIDAD	SALDO EN UNIDADES	SALDO EN \$
04-02-2026	RENDIMIENTOS BRUTOS	0.000000	36,268.60	18,235.592051	38,982.887360	710,876,030.87
05-02-2026	RENDIMIENTOS BRUTOS	0.000000	169,965.36	18,239.952050	38,982.887360	711,045,996.23
06-02-2026	RENDIMIENTOS BRUTOS	0.000000	159,835.85	18,244.052205	38,982.887360	711,205,832.08
07-02-2026	RENDIMIENTOS BRUTOS	0.000000	147,320.47	18,247.831311	38,982.887360	711,353,152.55
08-02-2026	RENDIMIENTOS BRUTOS	0.000000	147,140.03	18,251.605788	38,982.887360	711,500,292.58
09-02-2026	RENDIMIENTOS BRUTOS	0.000000	176,547.60	18,256.134637	38,982.887360	711,676,840.18
10-02-2026	RENDIMIENTOS BRUTOS	0.000000	130,673.43	18,259.486709	38,982.887360	711,807,513.61
11-02-2026	RETIRO ENCARGO	-158.117564	-2,887,493.07	18,261.684472	38,824.769795	708,920,020.54
11-02-2026	RENDIMIENTOS BRUTOS	0.000000	85,675.15	18,261.684472	38,824.769795	709,005,695.69
12-02-2026	RENDIMIENTOS BRUTOS	0.000000	8,691.92	18,261.908347	38,824.769795	709,014,387.61
13-02-2026	RENDIMIENTOS BRUTOS	0.000000	153,959.98	18,265.873856	38,824.769795	709,168,347.59
14-02-2026	RENDIMIENTOS BRUTOS	0.000000	148,605.24	18,269.701445	38,824.769795	709,316,952.83
15-02-2026	RENDIMIENTOS BRUTOS	0.000000	147,284.92	18,273.495026	38,824.769795	709,464,237.75
16-02-2026	RENDIMIENTOS BRUTOS	0.000000	167,902.16	18,277.819641	38,824.769795	709,632,139.91
17-02-2026	RENDIMIENTOS BRUTOS	0.000000	95,948.35	18,280.290959	38,824.769795	709,728,088.26
18-02-2026	RENDIMIENTOS BRUTOS	0.000000	132,408.68	18,283.701376	38,824.769795	709,860,496.94
19-02-2026	RENDIMIENTOS BRUTOS	0.000000	90,147.30	18,286.023278	38,824.769795	709,950,644.24
20-02-2026	RENDIMIENTOS BRUTOS	0.000000	92,299.39	18,288.400611	38,824.769795	710,042,943.63
21-02-2026	RENDIMIENTOS BRUTOS	0.000000	156,387.99	18,292.428657	38,824.769795	710,199,331.62
22-02-2026	RENDIMIENTOS BRUTOS	0.000000	157,663.50	18,296.489557	38,824.769795	710,356,995.12
23-02-2026	RENDIMIENTOS BRUTOS	0.000000	165,681.67	18,300.756979	38,824.769795	710,522,676.79

VIGILADO SUPERINTENDENCIA FINANCIERA DE COLOMBIA

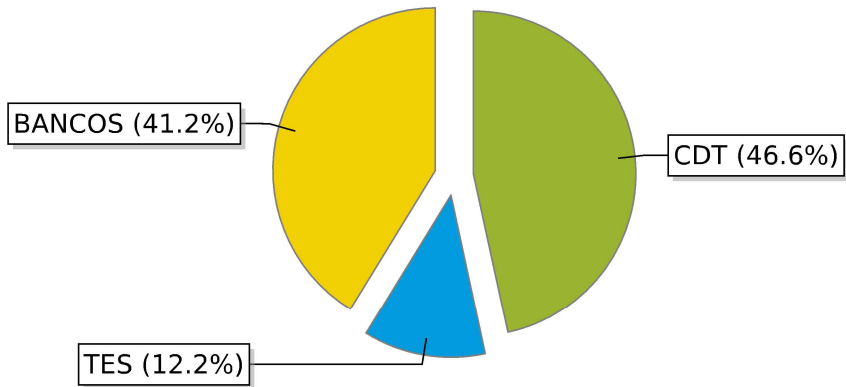


Favor informar cualquier diferencia en el presente estado de cuenta a nuestra **Revisoría Fiscal BDO**, a la dirección de correo electrónico revisoriasfiscalbdo@fiduagraria.gov.co; www.bdo.com.co
 Líneas de Atención al Consumidor: 018000959000 y en Bogotá: (601) 5609886, contacto_atencionalcliente@fiduagraria.gov.co; para PQRDF servicioalcliente@fiduagraria.gov.co.
Defensor del Consumidor Financiero: Pablo Valencia Agudo Carrera 10 A No. 97 A 13 Ofc 502, Bogotá. Teléfono 3174416244- defensorfiduagraria@tudefensor.com.co
Sociedad Fiduciaria de Desarrollo Agropecuario S A Nit: 800 159 998-0 PRX: (601) 5807080 opción 5 Bogotá
www.fiduagraria.gov.co



DETALLE DE MOVIMIENTOS DEL MES DE LA INVERSIÓN						
FECHA	CONCEPTO	MOVIMIENTO DE UNIDADES	VALOR EN \$	VALOR UNIDAD	SALDO EN UNIDADES	SALDO EN \$
24-02-2026	RENDIMIENTOS BRUTOS	0.000000	56,854.64	18,302.221370	38,824.769795	710,579,531.43
25-02-2026	RENDIMIENTOS BRUTOS	0.000000	71,060.72	18,304.051664	38,824.769795	710,650,592.15
26-02-2026	RENDIMIENTOS BRUTOS NEGATIVOS	0.000000	-2,590.75	18,303.984934	38,824.769795	710,648,001.40
27-02-2026	RENDIMIENTOS BRUTOS	0.000000	23,119.59	18,304.580420	38,824.769795	710,671,120.99
28-02-2026	RENDIMIENTOS BRUTOS	0.000000	162,040.71	18,308.754062	38,824.769795	710,833,161.70

COMPOSICIÓN DEL PORTAFOLIO



Tipo de Participación	Rentabilidad Histórica (E.A.)						Volatilidad Histórica					
	Último Mes	Últimos 6 meses	Año corrido	Último año	Últimos 2 años	Últimos 3 años	Último Mes	Últimos 6 meses	Año corrido	Último año	Últimos 2 años	Últimos 3 años
101	6.708%	6.425%	6.303%	7.226%	7.891%	9.730%	0.180%	0.230%	0.165%	0.205%	0.228%	0.445%
102	7.130%	6.846%	6.724%	7.650%	8.317%	0%	0.180%	0.230%	0.165%	0.205%	0.228%	0%
103	0%	0%	0%	0%	0%	0%	0%	0%	0%	0%	0%	0%
104	7.024%	6.740%	6.618%	7.544%	8.210%	10.055%	0.180%	0.230%	0.165%	0.205%	0.228%	0.445%
105	0%	0%	0%	0%	0%	0%	0%	0%	0%	0%	0%	0%
106	7.449%	7.164%	7.041%	7.971%	8.640%	10.491%	0.180%	0.230%	0.165%	0.205%	0.228%	0.445%
107	7.449%	7.164%	7.041%	7.971%	8.640%	10.491%	0.180%	0.230%	0.165%	0.205%	0.228%	0.445%
108	6.289%	6.007%	5.886%	6.805%	7.467%	9.299%	0.180%	0.230%	0.165%	0.205%	0.228%	0.445%
109	5.667%	5.386%	5.266%	6.180%	6.838%	8.659%	0.180%	0.230%	0.165%	0.205%	0.228%	0.445%
110	6.393%	6.111%	5.990%	6.910%	7.573%	9.406%	0.180%	0.230%	0.165%	0.205%	0.228%	0.445%
111	6.708%	6.425%	6.303%	7.226%	7.891%	9.730%	0.180%	0.230%	0.165%	0.205%	0.228%	0.445%



Favor informar cualquier diferencia en el presente estado de cuenta a nuestra **Revisoría Fiscal BDO**, a la dirección de correo electrónico revisoriafiscalbdo@fiduagraria.gov.co; www.bdo.com.co
 Líneas de Atención al Consumidor: 018000959000 y en Bogotá: (601) 5609886, contacto_atencionalcliente@fiduagraria.gov.co; para PQRDF servicioalcliente@fiduagraria.gov.co.
Defensor del Consumidor Financiero: Pablo Valencia Agudo Carrera 10 A No. 97 A 13 Ofc 502, Bogotá. Teléfono 3174416244- defensorfiduagraria@todefensor.com.co.
Sociedad Fiduciaria de Desarrollo Agropecuario S A Nit: 800 159 998-0 PRX: (601) 5807080 opción 5 Bogotá
www.fiduagraria.gov.co



Tipo de Participación	Rentabilidad Histórica (E.A.)						Volatilidad Histórica					
	Último Mes	Últimos 6 meses	Año corrido	Último año	Últimos 2 años	Últimos 3 años	Último Mes	Últimos 6 meses	Año corrido	Último año	Últimos 2 años	Últimos 3 años
112	7.662%	7.377%	7.254%	8.185%	8.856%	10.711%	0.180%	0.230%	0.165%	0.205%	0.228%	0.445%
113	7.236%	6.951%	6.830%	7.757%	8.425%	10.273%	0.180%	0.230%	0.165%	0.205%	0.228%	0.445%
114	6.393%	6.111%	5.990%	6.910%	7.573%	9.406%	0.180%	0.230%	0.165%	0.205%	0.228%	0.445%

Notas de Interés

Como cliente de Fiduagraria, ahora sus transacciones son en línea. Inscríbase en www.fiduagraria.gov.co - opción Consultas y transacciones, o descargue nuestra aplicación en su dispositivo móvil y haga sus consultas, traslados entre cuentas, adiciones, entre otras operaciones.

Advertencia: Las obligaciones de la Sociedad administradora del Fondo de Inversión Colectiva relacionadas con la gestión del Portafolio son de medio y no de resultado.

Los dineros entregados por los inversionistas al Fondo de Inversión Colectiva no son depósitos, ni generan para la sociedad administradora las obligaciones propias de una institución de depósito y no están amparados por el seguro de depósito del Fondo de Garantías de Instituciones

Para ofrecerle un mejor servicio, lo invitamos a actualizar sus datos personales, para lo cual agradecemos diligenciar el formato de vinculación existente en nuestra página web o comunicarse con nosotros a través del buzón: contacto_atencionalcliente@fiduagraria.gov.co o al numero telefónico 601 5802080 extensiones 4209 , 4208 para brindarle orientación en el debido proceso.



Favor informar cualquier diferencia en el presente estado de cuenta a nuestra **Revisoría Fiscal BDO**, a la dirección de correo electrónico revisoriafiscalbdo@fiduagraria.gov.co; www.bdo.com.co
 Líneas de Atención al Consumidor: 018000959000 y en Bogotá: (601) 5609886, contacto_atencionalcliente@fiduagraria.gov.co; para PQRDF servicioalcliente@fiduagraria.gov.co.

Defensor del Consumidor Financiero: Pablo Valencia Agudo Carrera 10 A No. 97 A 13 Ofc 502, Bogotá. Teléfono 3174416244- defensorfiduagraria@tudefensor.com.co
Sociedad Fiduciaria de Desarrollo Agropecuario S.A Nit: 800 159 998-0 PRX: (601) 5807080 opción 5 Bogotá

www.fiduagraria.gov.co



FONDO DE INVERSION COLECTIVA ABIERTO FIC 600



NIT: 900684319

ESTADO DE CUENTA No. 216811

OFICINA	RECURSOS POR RECLAMAR
PRINCIPAL	
ENCARGO FIDUCIARIO No	CL 16 6 66 P 29
905959	BOGOTÁ, D.C. (BOGOTÁ D.C.) JURIDICA
MES	TIPO PARTICIPACIÓN
Febrero de 2026	TP09 NEG FIDUCIARIOS

SALDO INICIAL			CONSOLIDADO DEL MES	
PESOS	UNIDADES	VALOR UNIDAD	CONSIGNACIONES	RETIROS
2,738,055,245.85	150,182.667715	18,231.499596	0.00	-12,073,923.26
RENDIMIENTO BRUTO	COMISIÓN	RETE FUENTE	RENDIMIENTO NETO	
11,571,161.18	2.50% E.A.	0.00	11,571,161.18	
NUEVO SALDO				
PESOS	UNIDADES	VALOR UNIDAD	CANJE	SALDO DISPONIBLE
2,737,552,483.77	149,521.506185	18,308.754062	0.00	2,737,552,483.77
RENTABILIDAD DEL FONDO				
	NETA DEL MES	PARTICIPACIÓN		
	5.667%	00.1416%		

RESUMEN TIPO DE INVERSIÓN						
PERIODO	TIPO DE PARTICIPACIÓN	VALOR UNIDAD INICIAL EN \$	UNIDADES INICIALES	VALOR UNIDAD FINAL EN \$	UNIDADES FINALES	SALDO A LA FECHA EN \$
01/02/2026 al 28/02/2026	109	18,231.499596	150,182.667715	18,308.754062	149,521.506185	2,737,552,483.77

DETALLE DE MOVIMIENTOS DEL MES DE LA INVERSIÓN						
FECHA	CONCEPTO	MOVIMIENTO DE UNIDADES	VALOR EN \$	VALOR UNIDAD	SALDO EN UNIDADES	SALDO EN \$
01-02-2026	RENDIMIENTOS BRUTOS	0.000000	530,669.09	18,235.033087	150,182.667715	2,738,585,914.94
02-02-2026	RENDIMIENTOS BRUTOS NEGATIVOS	0.000000	-395,094.94	18,232.402325	150,182.667715	2,738,190,820.00
03-02-2026	RENDIMIENTOS BRUTOS	0.000000	339,315.81	18,234.661679	150,182.667715	2,738,530,135.81



Apreciado cliente, le recordamos que **Fiduagraria** tiene a su disposición la aplicación **Fiduagraria Transaccional**, en la que puede consultar las rentabilidades y saldos de sus productos; así como, programar adiciones por PSE, transferencias de forma individual y masiva.

Así mismo, si es cliente de **negocios fiduciarios** tenga en cuenta que a través de la herramienta **Central de Pagos**, puede gestionar virtualmente ordenes de pago y transacciones electrónicas las 24 horas del día.

DETALLE DE MOVIMIENTOS DEL MES DE LA INVERSIÓN						
FECHA	CONCEPTO	MOVIMIENTO DE UNIDADES	VALOR EN \$	VALOR UNIDAD	SALDO EN UNIDADES	SALDO EN \$
04-02-2026	RENDIMIENTOS BRUTOS	0.000000	139,725.80	18,235.592051	150,182.667715	2,738,669,861.61
05-02-2026	RENDIMIENTOS BRUTOS	0.000000	654,796.31	18,239.952050	150,182.667715	2,739,324,657.92
06-02-2026	RENDIMIENTOS BRUTOS	0.000000	615,772.11	18,244.052205	150,182.667715	2,739,940,430.03
07-02-2026	RENDIMIENTOS BRUTOS	0.000000	567,556.25	18,247.831311	150,182.667715	2,740,507,986.28
08-02-2026	RENDIMIENTOS BRUTOS	0.000000	566,861.10	18,251.605788	150,182.667715	2,741,074,847.38
09-02-2026	RENDIMIENTOS BRUTOS	0.000000	680,154.59	18,256.134637	150,182.667715	2,741,755,001.97
10-02-2026	RENDIMIENTOS BRUTOS	0.000000	503,423.05	18,259.486709	150,182.667715	2,742,258,425.02
11-02-2026	RETIRO ENCARGO	-661.161531	-12,073,923.26	18,261.684472	149,521.506185	2,730,184,501.76
11-02-2026	RENDIMIENTOS BRUTOS	0.000000	330,065.92	18,261.684472	149,521.506185	2,730,514,567.68
12-02-2026	RENDIMIENTOS BRUTOS	0.000000	33,474.24	18,261.908347	149,521.506185	2,730,548,041.92
13-02-2026	RENDIMIENTOS BRUTOS	0.000000	592,928.89	18,265.873856	149,521.506185	2,731,140,970.81
14-02-2026	RENDIMIENTOS BRUTOS	0.000000	572,306.80	18,269.701445	149,521.506185	2,731,713,277.61
15-02-2026	RENDIMIENTOS BRUTOS	0.000000	567,221.98	18,273.495026	149,521.506185	2,732,280,499.59
16-02-2026	RENDIMIENTOS BRUTOS	0.000000	646,622.88	18,277.819641	149,521.506185	2,732,927,122.47
17-02-2026	RENDIMIENTOS BRUTOS	0.000000	369,515.19	18,280.290959	149,521.506185	2,733,296,637.66
18-02-2026	RENDIMIENTOS BRUTOS	0.000000	509,930.79	18,283.701376	149,521.506185	2,733,806,568.45
19-02-2026	RENDIMIENTOS BRUTOS	0.000000	347,174.24	18,286.023278	149,521.506185	2,734,153,742.69
20-02-2026	RENDIMIENTOS BRUTOS	0.000000	355,462.34	18,288.400611	149,521.506185	2,734,509,205.03
21-02-2026	RENDIMIENTOS BRUTOS	0.000000	602,279.61	18,292.428657	149,521.506185	2,735,111,484.64
22-02-2026	RENDIMIENTOS BRUTOS	0.000000	607,191.87	18,296.489557	149,521.506185	2,735,718,676.51
23-02-2026	RENDIMIENTOS BRUTOS	0.000000	638,071.36	18,300.756979	149,521.506185	2,736,356,747.87

VIGILADO SUPERINTENDENCIA FINANCIERA DE COLOMBIA

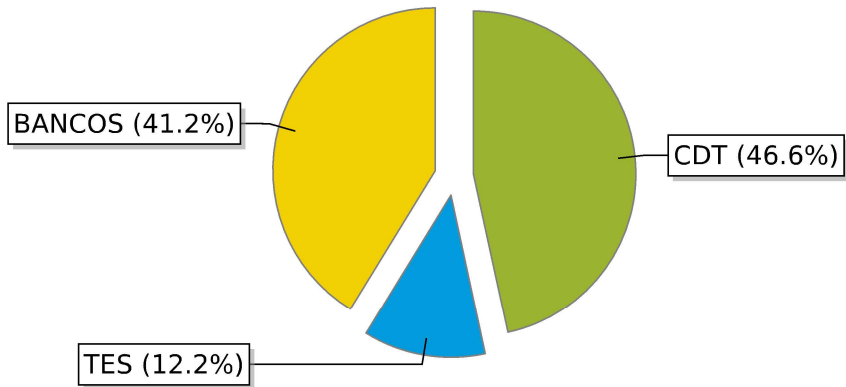


Favor informar cualquier diferencia en el presente estado de cuenta a nuestra **Revisoría Fiscal BDO**, a la dirección de correo electrónico revisoriasfiscalbdo@fiduagraria.gov.co; www.bdo.com.co
 Líneas de Atención al Consumidor: 018000959000 y en Bogotá: (601) 5609886, contacto_atencionalcliente@fiduagraria.gov.co; para PQRDF servicioalcliente@fiduagraria.gov.co.
Defensor del Consumidor Financiero: Pablo Valencia Agudo Carrera 10 A No. 97 A 13 Ofc 502, Bogotá. Teléfono 3174416244- defensorfiduagraria@tudefensor.com.co
Sociedad Fiduciaria de Desarrollo Agropecuario S A Nit: 800 159 998-0 PRX: (601) 5807080 opción 5 Bogotá
www.fiduagraria.gov.co



DETALLE DE MOVIMIENTOS DEL MES DE LA INVERSIÓN						
FECHA	CONCEPTO	MOVIMIENTO DE UNIDADES	VALOR EN \$	VALOR UNIDAD	SALDO EN UNIDADES	SALDO EN \$
24-02-2026	RENDIMIENTOS BRUTOS	0.000000	218,957.94	18,302.221370	149,521.506185	2,736,575,705.81
25-02-2026	RENDIMIENTOS BRUTOS	0.000000	273,668.21	18,304.051664	149,521.506185	2,736,849,374.02
26-02-2026	RENDIMIENTOS BRUTOS NEGATIVOS	0.000000	-9,977.46	18,303.984934	149,521.506185	2,736,839,396.56
27-02-2026	RENDIMIENTOS BRUTOS	0.000000	89,037.91	18,304.580420	149,521.506185	2,736,928,434.47
28-02-2026	RENDIMIENTOS BRUTOS	0.000000	624,049.30	18,308.754062	149,521.506185	2,737,552,483.77

COMPOSICIÓN DEL PORTAFOLIO



Tipo de Participación	Rentabilidad Histórica (E.A.)						Volatilidad Histórica					
	Último Mes	Últimos 6 meses	Año corrido	Último año	Últimos 2 años	Últimos 3 años	Último Mes	Últimos 6 meses	Año corrido	Último año	Últimos 2 años	Últimos 3 años
101	6.708%	6.425%	6.303%	7.226%	7.891%	9.730%	0.180%	0.230%	0.165%	0.205%	0.228%	0.445%
102	7.130%	6.846%	6.724%	7.650%	8.317%	0%	0.180%	0.230%	0.165%	0.205%	0.228%	0%
103	0%	0%	0%	0%	0%	0%	0%	0%	0%	0%	0%	0%
104	7.024%	6.740%	6.618%	7.544%	8.210%	10.055%	0.180%	0.230%	0.165%	0.205%	0.228%	0.445%
105	0%	0%	0%	0%	0%	0%	0%	0%	0%	0%	0%	0%
106	7.449%	7.164%	7.041%	7.971%	8.640%	10.491%	0.180%	0.230%	0.165%	0.205%	0.228%	0.445%
107	7.449%	7.164%	7.041%	7.971%	8.640%	10.491%	0.180%	0.230%	0.165%	0.205%	0.228%	0.445%
108	6.289%	6.007%	5.886%	6.805%	7.467%	9.299%	0.180%	0.230%	0.165%	0.205%	0.228%	0.445%
109	5.667%	5.386%	5.266%	6.180%	6.838%	8.659%	0.180%	0.230%	0.165%	0.205%	0.228%	0.445%
110	6.393%	6.111%	5.990%	6.910%	7.573%	9.406%	0.180%	0.230%	0.165%	0.205%	0.228%	0.445%
111	6.708%	6.425%	6.303%	7.226%	7.891%	9.730%	0.180%	0.230%	0.165%	0.205%	0.228%	0.445%



Favor informar cualquier diferencia en el presente estado de cuenta a nuestra **Revisoría Fiscal BDO**, a la dirección de correo electrónico revisoriasfiscalbdo@fiduagraria.gov.co; www.bdo.com.co
 Líneas de Atención al Consumidor: 018000959000 y en Bogotá: (601) 5609886, contacto_atencionalcliente@fiduagraria.gov.co; para PQRDF servicioalcliente@fiduagraria.gov.co.
Defensor del Consumidor Financiero: Pablo Valencia Agudo Carrera 10 A No. 97 A 13 Ofc 502, Bogotá. Teléfono 3174416244- defensorfiduagraria@todefensor.com.co.
Sociedad Fiduciaria de Desarrollo Agropecuario S A Nit: 800 159 998-0 PRX: (601) 5807080 opción 5 Bogotá
www.fiduagraria.gov.co



Tipo de Participación	Rentabilidad Histórica (E.A.)						Volatilidad Histórica					
	Último Mes	Últimos 6 meses	Año corrido	Último año	Últimos 2 años	Últimos 3 años	Último Mes	Últimos 6 meses	Año corrido	Último año	Últimos 2 años	Últimos 3 años
112	7.662%	7.377%	7.254%	8.185%	8.856%	10.711%	0.180%	0.230%	0.165%	0.205%	0.228%	0.445%
113	7.236%	6.951%	6.830%	7.757%	8.425%	10.273%	0.180%	0.230%	0.165%	0.205%	0.228%	0.445%
114	6.393%	6.111%	5.990%	6.910%	7.573%	9.406%	0.180%	0.230%	0.165%	0.205%	0.228%	0.445%

Notas de Interés

Como cliente de Fiduagraria, ahora sus transacciones son en línea. Inscríbese en www.fiduagraria.gov.co - opción Consultas y transacciones, o descargue nuestra aplicación en su dispositivo móvil y haga sus consultas, traslados entre cuentas, adiciones, entre otras operaciones.

Advertencia: Las obligaciones de la Sociedad administradora del Fondo de Inversión Colectiva relacionadas con la gestión del Portafolio son de medio y no de resultado.

Los dineros entregados por los inversionistas al Fondo de Inversión Colectiva no son depósitos, ni generan para la sociedad administradora las obligaciones propias de una institución de depósito y no están amparados por el seguro de depósito del Fondo de Garantías de Instituciones

Para ofrecerle un mejor servicio, lo invitamos a actualizar sus datos personales, para lo cual agradecemos diligenciar el formato de vinculación existente en nuestra página web o comunicarse con nosotros a través del buzón: contacto_atencionalcliente@fiduagraria.gov.co o al numero telefónico 601 5802080 extensiones 4209 , 4208 para brindarle orientación en el debido proceso.



Favor informar cualquier diferencia en el presente estado de cuenta a nuestra **Revisoría Fiscal BDO**, a la dirección de correo electrónico revisoriafiscalbdo@fiduagraria.gov.co; www.bdo.com.co
 Líneas de Atención al Consumidor: 018000959000 y en Bogotá: (601) 5609886, contacto_atencionalcliente@fiduagraria.gov.co; para PQRDF servicioalcliente@fiduagraria.gov.co.

Defensor del Consumidor Financiero: Pablo Valencia Agudo Carrera 10 A No. 97 A 13 Ofc 502, Bogotá. Teléfono 3174416244- defensorfiduagraria@tudefensor.com.co
Sociedad Fiduciaria de Desarrollo Agropecuario S.A Nit: 800 159 998-0 PRX: (601) 5807080 opción 5 Bogotá
www.fiduagraria.gov.co



FONDO DE INVERSION COLECTIVA EVOLUCIÓN 1525 DE LA FAMILIA DE FONDOS



NIT: 901893506


ESTADO DE CUENTA No. 244

OFICINA	P.A. REMANENTES CCE PROYECTAR FACTORING RECURSOS POR
PRINCIPAL	
ENCARGO FIDUCIARIO No	CL 16 6 66 P 29
2100023	
MES	BOGOTÁ, D.C. (BOGOTÁ D.C.)
Febrero de 2026	JURIDICA
	TIPO PARTICIPACIÓN
	TP09 NEGOCIOS FIDUCIARIOS

SALDO INICIAL			CONSOLIDADO DEL MES	
PESOS	UNIDADES	VALOR UNIDAD	CONSIGNACIONES	RETIROS
551,466,726.71	51,226.257326	10,765.313640	0.00	-1,466,726.71
RENDIMIENTO BRUTO	COMISIÓN	RETE FUENTE	RENDIMIENTO NETO	
823,574.30	2.00% E.A.	0.00	823,574.30	
NUEVO SALDO				
PESOS	UNIDADES	VALOR UNIDAD	CANJE	SALDO DISPONIBLE
550,823,574.30	51,090.225772	10,781.388533	0.00	550,823,574.30
RENTABILIDAD DEL FONDO				
	NETA DEL MES	PARTICIPACIÓN		
	1.964%	01.7130%		

RESUMEN TIPO DE INVERSIÓN						
PERIODO	TIPO DE PARTICIPACIÓN	VALOR UNIDAD INICIAL EN \$	UNIDADES INICIALES	VALOR UNIDAD FINAL EN \$	UNIDADES FINALES	SALDO A LA FECHA EN \$
01/02/2026 al 28/02/2026	109	10,765.313640	51,226.257326	10,781.388533	51,090.225772	550,823,574.30

DETALLE DE MOVIMIENTOS DEL MES DE LA INVERSIÓN						
FECHA	CONCEPTO	MOVIMIENTO DE UNIDADES	VALOR EN \$	VALOR UNIDAD	SALDO EN UNIDADES	SALDO EN \$
01-02-2026	RENDIMIENTOS BRUTOS	0.000000	110,612.71	10,767.472937	51,226.257326	551,577,339.42
02-02-2026	RENDIMIENTOS BRUTOS	0.000000	48,057.13	10,768.411072	51,226.257326	551,625,396.55
03-02-2026	RENDIMIENTOS BRUTOS	0.000000	23,273.89	10,768.865407	51,226.257326	551,648,670.44



Apreciado cliente, le recordamos que **Fiduagraria** tiene a su disposición la aplicación **Fiduagraria Transaccional**, en la que puede consultar las rentabilidades y saldos de sus productos; así como, programar adiciones por PSE, transferencias de forma individual y masiva.

Así mismo, si es cliente de **negocios fiduciarios** tenga en cuenta que a través de la herramienta **Central de Pagos**, puede gestionar virtualmente ordenes de pago y transacciones electrónicas las 24 horas del día.

DETALLE DE MOVIMIENTOS DEL MES DE LA INVERSIÓN						
FECHA	CONCEPTO	MOVIMIENTO DE UNIDADES	VALOR EN \$	VALOR UNIDAD	SALDO EN UNIDADES	SALDO EN \$
04-02-2026	RENDIMIENTOS BRUTOS	0.000000	56,172.52	10,769.961964	51,226.257326	551,704,842.96
05-02-2026	RENDIMIENTOS BRUTOS	0.000000	75,989.26	10,771.445368	51,226.257326	551,780,832.22
06-02-2026	RENDIMIENTOS BRUTOS	0.000000	31,834.54	10,772.066818	51,226.257326	551,812,666.76
07-02-2026	RENDIMIENTOS BRUTOS	0.000000	120,541.91	10,774.419945	51,226.257326	551,933,208.67
08-02-2026	RENDIMIENTOS BRUTOS	0.000000	119,043.64	10,776.743825	51,226.257326	552,052,252.31
09-02-2026	RENDIMIENTOS BRUTOS	0.000000	98,694.86	10,778.670471	51,226.257326	552,150,947.17
10-02-2026	RENDIMIENTOS BRUTOS	0.000000	103,006.03	10,780.681276	51,226.257326	552,253,953.20
11-02-2026	RETIRO ENCARGO	-136.031553	-1,466,726.71	10,782.253651	51,090.225773	550,787,226.49
11-02-2026	RENDIMIENTOS BRUTOS	0.000000	80,546.86	10,782.253651	51,090.225773	550,867,773.35
12-02-2026	RENDIMIENTOS BRUTOS	0.000000	118,824.15	10,784.579421	51,090.225773	550,986,597.50
13-02-2026	RENDIMIENTOS BRUTOS	0.000000	155,673.90	10,787.626460	51,090.225773	551,142,271.40
14-02-2026	RENDIMIENTOS BRUTOS	0.000000	133,428.96	10,790.238094	51,090.225773	551,275,700.36
15-02-2026	RENDIMIENTOS BRUTOS	0.000000	129,414.95	10,792.771161	51,090.225773	551,405,115.31
16-02-2026	RENDIMIENTOS BRUTOS	0.000000	87,196.12	10,794.477869	51,090.225773	551,492,311.43
17-02-2026	RENDIMIENTOS BRUTOS NEGATIVOS	0.000000	-198,195.76	10,790.598541	51,090.225773	551,294,115.67
18-02-2026	RENDIMIENTOS BRUTOS NEGATIVOS	0.000000	-193,194.82	10,786.817097	51,090.225773	551,100,920.85
19-02-2026	RENDIMIENTOS BRUTOS NEGATIVOS	0.000000	-443,638.56	10,778.133664	51,090.225773	550,657,282.29
20-02-2026	RENDIMIENTOS BRUTOS NEGATIVOS	0.000000	-736,187.14	10,763.724114	51,090.225773	549,921,095.15
21-02-2026	RENDIMIENTOS BRUTOS	0.000000	84,914.88	10,765.386172	51,090.225773	550,006,010.03
22-02-2026	RENDIMIENTOS BRUTOS	0.000000	84,857.57	10,767.047107	51,090.225773	550,090,867.60
23-02-2026	RENDIMIENTOS BRUTOS	0.000000	46,821.55	10,767.963555	51,090.225773	550,137,689.15

VIGILADO SUPERINTENDENCIA FINANCIERA DE COLOMBIA

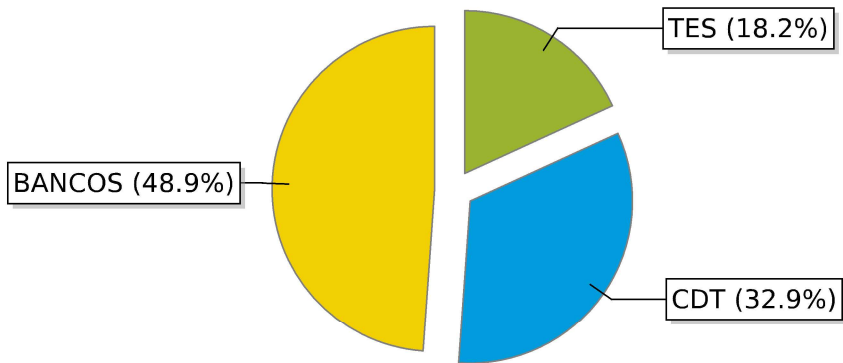


Favor informar cualquier diferencia en el presente estado de cuenta a nuestra **Revisoría Fiscal BDO**, a la dirección de correo electrónico revisoriasfiscalbdo@fiduagraria.gov.co; www.bdo.com.co
 Líneas de Atención al Consumidor: 018000959000 y en Bogotá: (601) 5609886, contacto_atencionalcliente@fiduagraria.gov.co; para PQRDF servicioalcliente@fiduagraria.gov.co.
Defensor del Consumidor Financiero: Pablo Valencia Agudo Carrera 10 A No. 97 A 13 Ofc 502, Bogotá. Teléfono 3174416244- defensorfiduagraria@todefensor.com.co
Sociedad Fiduciaria de Desarrollo Agropecuario S A Nit: 800 159 998-0 PRX: (601) 5807080 opción 5 Bogotá
www.fiduagraria.gov.co



DETALLE DE MOVIMIENTOS DEL MES DE LA INVERSIÓN						
FECHA	CONCEPTO	MOVIMIENTO DE UNIDADES	VALOR EN \$	VALOR UNIDAD	SALDO EN UNIDADES	SALDO EN \$
24-02-2026	RENDIMIENTOS BRUTOS	0.000000	132,084.89	10,770.548881	51,090.225773	550,269,774.04
25-02-2026	RENDIMIENTOS BRUTOS	0.000000	130,113.84	10,773.095628	51,090.225773	550,399,887.88
26-02-2026	RENDIMIENTOS BRUTOS	0.000000	86,396.81	10,774.786691	51,090.225773	550,486,284.69
27-02-2026	RENDIMIENTOS BRUTOS	0.000000	219,305.81	10,779.079211	51,090.225773	550,705,590.50
28-02-2026	RENDIMIENTOS BRUTOS	0.000000	117,983.80	10,781.388533	51,090.225773	550,823,574.30

COMPOSICIÓN DEL PORTAFOLIO



Tipo de Participación	Rentabilidad Histórica (E.A.)						Volatilidad Histórica					
	Último Mes	Últimos 6 meses	Año corrido	Último año	Últimos 2 años	Últimos 3 años	Último Mes	Últimos 6 meses	Año corrido	Último año	Últimos 2 años	Últimos 3 años
101	0%	0%	0%	0%	0%	0%	0%	0%	0%	0%	0%	0%
102	0%	0%	0%	0%	0%	0%	0%	0%	0%	0%	0%	0%
103	0%	0%	0%	0%	0%	0%	0%	0%	0%	0%	0%	0%
104	0%	0%	0%	0%	0%	0%	0%	0%	0%	0%	0%	0%
105	0%	0%	0%	0%	0%	0%	0%	0%	0%	0%	0%	0%
106	0%	0%	0%	0%	0%	0%	0%	0%	0%	0%	0%	0%
107	0%	0%	0%	0%	0%	0%	0%	0%	0%	0%	0%	0%
109	1.964%	5.925%	4.558%	6.453%	0%	0%	0.691%	0.302%	0.508%	0.220%	0%	0%
110	0%	0%	0%	0%	0%	0%	0%	0%	0%	0%	0%	0%
111	0%	0%	0%	0%	0%	0%	0%	0%	0%	0%	0%	0%
113	2.974%	6.974%	5.593%	7.507%	0%	0%	0.691%	0.302%	0.508%	0.220%	0%	0%



Favor informar cualquier diferencia en el presente estado de cuenta a nuestra **Revisoría Fiscal BDO**, a la dirección de correo electrónico revisoriasfiscalbdo@fiduagraria.gov.co; www.bdo.com.co
 Líneas de Atención al Consumidor: 018000959000 y en Bogotá: (601) 5609886, contacto_atencionalcliente@fiduagraria.gov.co; para PQRDF servicioalcliente@fiduagraria.gov.co.
Defensor del Consumidor Financiero: Pablo Valencia Agudo Carrera 10 A No. 97 A 13 Ofc 502, Bogotá. Teléfono 3174416244-defensorfiduagraria@todefensor.com.co.
Sociedad Fiduciaria de Desarrollo Agropecuario S A Nit: 800 159 998-0 PRX: (601) 5807080 opción 5 Bogotá
www.fiduagraria.gov.co



SUPERINTENDENCIA FINANCIERA DE COLOMBIA
VIGILADO

Tipo de Participación	Rentabilidad Histórica (E.A.)						Volatilidad Histórica					
	Último Mes	Últimos 6 meses	Año corrido	Último año	Últimos 2 años	Últimos 3 años	Último Mes	Últimos 6 meses	Año corrido	Último año	Últimos 2 años	Últimos 3 años

Notas de Interés

Como cliente de Fiduagraria, ahora sus transacciones son en línea. Inscríbase en www.fiduagraria.gov.co - opción Consultas y transacciones, o descargue nuestra aplicación en su dispositivo móvil y haga sus consultas, traslados entre cuentas, adiciones, entre otras operaciones.

Advertencia: Las obligaciones de la Sociedad administradora del Fondo de Inversión Colectiva relacionadas con la gestión del Portafolio son de medio y no de resultado.

Los dineros entregados por los inversionistas al Fondo de Inversión Colectiva no son depósitos, ni generan para la sociedad administradora las obligaciones propias de una institución de depósito y no están amparados por el seguro de depósito del Fondo de Garantías de Instituciones

Para ofrecerle un mejor servicio, lo invitamos a actualizar sus datos personales, para lo cual agradecemos diligenciar el formato de vinculación existente en nuestra página web o comunicarse con nosotros a través del buzón: contacto_atencionalcliente@fiduagraria.gov.co o al numero telefónico 601 5802080 extensiones 4209 , 4208 para brindarle orientación en el debido proceso.

SUPERINTENDENCIA FINANCIERA DE COLOMBIA
VIGILADO



Favor informar cualquier diferencia en el presente estado de cuenta a nuestra **Revisoría Fiscal BDO**, a la dirección de correo electrónico revisoriafiscalbdo@fiduagraria.gov.co; www.bdo.com.co
 Líneas de Atención al Consumidor: 018000959000 y en Bogotá: (601) 5609886, contacto_atencionalcliente@fiduagraria.gov.co; para PQRDF servicioalcliente@fiduagraria.gov.co.
Defensor del Consumidor Financiero: Pablo Valencia Agudo Carrera 10 A No. 97 A 13 Ofc 502, Bogotá. Teléfono 3174416244- defensorfiduagraria@tundefensor.com.co
Sociedad Fiduciaria de Desarrollo Agropecuario S.A Nit: 800 159 998-0 PRX: (601) 5807080 opción 5 Bogotá
www.fiduagraria.gov.co



ESTADO DE CUENTA

DESDE: 2026/01/31 HASTA: 2026/02/28

CUENTA DE AHORROS

NÚMERO 3168281080

SUCURSAL CENTRO INTERNACIONAL

FIDUAGRARIA- PA REMANENTES CCE PRO

CL 16 6 66

BOGOTA D.C. BOGOTA D.C. 001

Importante: La semana pasada hicimos un mantenimiento y no salió como esperábamos, lo sentimos. Por esto, algunas compras o retiros pueden verse con un cero (0), itranquilidad! todas las transacciones fueron aplicadas correctamente.

RESUMEN

<i>SALDO ANTERIOR</i>	\$	2,757,279.74	<i>SALDO PROMEDIO</i>	\$	2,757,283
<i>TOTAL ABONOS</i>	\$	105.56	<i>CUENTAS X COBRAR</i>	\$.00
<i>TOTAL CARGOS</i>	\$.00	<i>VALOR INTERESES PAGADOS</i>	\$	105.56
<i>SALDO ACTUAL</i>	\$	2,757,385.30	<i>RETEFUENTE</i>	\$.00

FECHA	DESCRIPCIÓN	SUCURSAL	DCTO.	VALOR	SALDO
28/02	ABONO INTERESES AHORROS FIN ESTADO DE CUENTA			105.56	2,757,385.30

NOMBRE PATRIM AUT DE LA SOC FID DES AGROP SAIVOC ,
DIRECCIÓN CL 16 6 66 P 28
CIUDAD , DISTRITO CAP

MES FEBRERO AÑO 2026

NÚMERO DE CUENTA:
300700008000

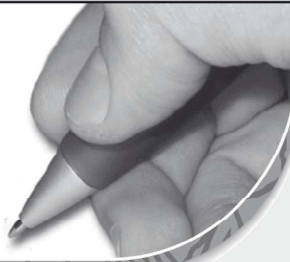
OFICINA: BOGOTA - AVENIDA JIMENEZ

RESUMEN DE MOVIMIENTO

	No. Transacciones	Valor		Valor
SALDO ANTERIOR		1.785.976,00	SALDO ACTUAL	1.785.976,00
TOTAL ABONOS	0	0,00	PROMEDIO MES	1.785.976,00
TOTAL CARGOS	0	0,00		

INFORMACIÓN IMPORTANTE

ESTIMADO CLIENTE: PARA SU COMODIDAD, AHORA USTED PUEDE ACTUALIZAR SUS DATOS BASICOS COMO TELEFONOS DE CONTACTO Y DIRECCIONES, A TRAVES DE NUESTRA LINEA GRATUITA DE CONTACTO BANAGRARIO 018000 915000 O DESDE BOGOTA AL 5948500, SERVICIO 24 HORAS.



www.bancoagrario.gov.co
 • Banca Agropecuaria • Banca Personas •
 Banca Oficial • Banca Empresarial • Banca Microfinanzas

DIA	DESCRIPCIÓN DE LA TRANSACCIÓN	OFICINA	No. DCTO	VALOR	SALDO

FONDO DE INVERSION COLECTIVA EVOLUCIÓN 1525 DE LA FAMILIA DE FONDOS



NIT: 901893506

ESTADO DE CUENTA No. 253

OFICINA	P.A. REMANENTES CCE PROYECTAR FACTORING RECURSOS POR		
PRINCIPAL			
ENCARGO FIDUCIARIO No	Cl 16 6 66 P 29		
2100023	BOGOTÁ, D.C. (BOGOTÁ D.C.)		JURIDICA
MES	TIPO PARTICIPACIÓN		
Marzo de 2026	TP09 NEGOCIOS FIDUCIARIOS		

SALDO INICIAL			CONSOLIDADO DEL MES	
PESOS	UNIDADES	VALOR UNIDAD	CONSIGNACIONES	RETIROS
550,823,574.30	51,090.225772	10,781.388533	0.00	-823,574.30
RENDIMIENTO BRUTO	COMISIÓN	RETE FUENTE	RENDIMIENTO NETO	
4,118,416.13	2.00% E.A.	0.00	4,118,416.13	
NUEVO SALDO				
PESOS	UNIDADES	VALOR UNIDAD	CANJE	SALDO DISPONIBLE
554,118,416.13	51,013.941528	10,862.097684	0.00	554,118,416.13
RENTABILIDAD DEL FONDO				
	NETA DEL MES	PARTICIPACIÓN		
	9.178%	04.7651%		

RESUMEN TIPO DE INVERSIÓN						
PERIODO	TIPO DE PARTICIPACIÓN	VALOR UNIDAD INICIAL EN \$	UNIDADES INICIALES	VALOR UNIDAD FINAL EN \$	UNIDADES FINALES	SALDO A LA FECHA EN \$
01/03/2026 al 31/03/2026	109	10,781.388533	51,090.225772	10,862.097684	51,013.941528	554,118,416.13

DETALLE DE MOVIMIENTOS DEL MES DE LA INVERSIÓN						
FECHA	CONCEPTO	MOVIMIENTO DE UNIDADES	VALOR EN \$	VALOR UNIDAD	SALDO EN UNIDADES	SALDO EN \$
01-03-2026	RENDIMIENTOS BRUTOS	0.000000	118,157.38	10,783.701253	51,090.225772	550,941,731.68
02-03-2026	RENDIMIENTOS BRUTOS	0.000000	107,852.38	10,785.812271	51,090.225772	551,049,584.06
03-03-2026	RENDIMIENTOS BRUTOS	0.000000	104,596.89	10,787.859568	51,090.225772	551,154,180.95



Apreciado cliente, le recordamos que **Fiduagraria** tiene a su disposición la aplicación **Fiduagraria Transaccional**, en la que puede consultar las rentabilidades y saldos de sus productos; así como, programar adiciones por PSE, transferencias de forma individual y masiva.

Así mismo, si es cliente de **negocios fiduciarios** tenga en cuenta que a través de la herramienta **Central de Pagos**, puede gestionar virtualmente ordenes de pago y transacciones electrónicas las 24 horas del día.

DETALLE DE MOVIMIENTOS DEL MES DE LA INVERSIÓN						
FECHA	CONCEPTO	MOVIMIENTO DE UNIDADES	VALOR EN \$	VALOR UNIDAD	SALDO EN UNIDADES	SALDO EN \$
04-03-2026	RENDIMIENTOS BRUTOS	0.000000	107,461.94	10,789.962944	51,090.225772	551,261,642.89
05-03-2026	RENDIMIENTOS BRUTOS	0.000000	190,767.13	10,793.696870	51,090.225772	551,452,410.02
06-03-2026	RETIRO ENCARGO	-76.284244	-823,574.30	10,796.125809	51,013.941527	550,628,835.72
06-03-2026	RENDIMIENTOS BRUTOS	0.000000	124,095.01	10,796.125809	51,013.941527	550,752,930.73
07-03-2026	RENDIMIENTOS BRUTOS	0.000000	120,970.04	10,798.497122	51,013.941527	550,873,900.77
08-03-2026	RENDIMIENTOS BRUTOS	0.000000	119,690.74	10,800.843358	51,013.941527	550,993,591.51
09-03-2026	RENDIMIENTOS BRUTOS	0.000000	155,560.50	10,803.892730	51,013.941527	551,149,152.01
10-03-2026	RENDIMIENTOS BRUTOS	0.000000	112,582.38	10,806.099625	51,013.941527	551,261,734.39
11-03-2026	RENDIMIENTOS BRUTOS	0.000000	210,461.41	10,810.225191	51,013.941527	551,472,195.80
12-03-2026	RENDIMIENTOS BRUTOS	0.000000	71,530.49	10,811.627366	51,013.941527	551,543,726.29
13-03-2026	RENDIMIENTOS BRUTOS	0.000000	200,016.39	10,815.548185	51,013.941527	551,743,742.68
14-03-2026	RENDIMIENTOS BRUTOS	0.000000	126,116.72	10,818.020386	51,013.941527	551,869,859.40
15-03-2026	RENDIMIENTOS BRUTOS	0.000000	125,650.53	10,820.483448	51,013.941527	551,995,509.93
16-03-2026	RENDIMIENTOS BRUTOS	0.000000	107,590.36	10,822.592486	51,013.941527	552,103,100.29
17-03-2026	RENDIMIENTOS BRUTOS	0.000000	51,999.52	10,823.611806	51,013.941527	552,155,099.81
18-03-2026	RENDIMIENTOS BRUTOS	0.000000	112,528.25	10,825.817640	51,013.941527	552,267,628.06
19-03-2026	RENDIMIENTOS BRUTOS	0.000000	79,221.55	10,827.370579	51,013.941527	552,346,849.61
20-03-2026	RENDIMIENTOS BRUTOS	0.000000	125,673.72	10,829.834096	51,013.941527	552,472,523.33
21-03-2026	RENDIMIENTOS BRUTOS	0.000000	125,676.99	10,832.297677	51,013.941527	552,598,200.32
22-03-2026	RENDIMIENTOS BRUTOS	0.000000	126,149.14	10,834.770514	51,013.941527	552,724,349.46
23-03-2026	RENDIMIENTOS BRUTOS	0.000000	125,917.62	10,837.238812	51,013.941527	552,850,267.08

VIGILADO SUPERINTENDENCIA FINANCIERA DE COLOMBIA

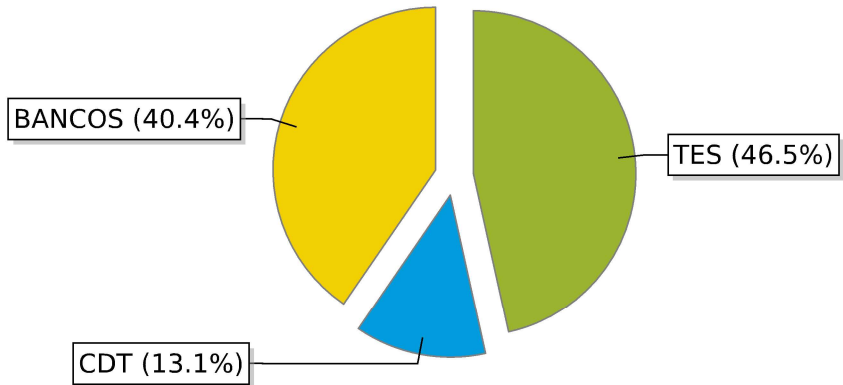


Favor informar cualquier diferencia en el presente estado de cuenta a nuestra **Revisoría Fiscal BDO**, a la dirección de correo electrónico revisoriasfiscalbdo@fiduagraria.gov.co; www.bdo.com.co
 Líneas de Atención al Consumidor: 018000959000 y en Bogotá: (601) 5609886, contacto_atencionalcliente@fiduagraria.gov.co; para PQRDF servicioalcliente@fiduagraria.gov.co.
Defensor del Consumidor Financiero: Pablo Valencia Agudo Carrera 10 A No. 97 A 13 Ofc 502, Bogotá. Teléfono 3174416244- defensorfiduagraria@tudefensor.com.co
Sociedad Fiduciaria de Desarrollo Agropecuario S A Nit: 800 159 998-0 PRX: (601) 5807080 opción 5 Bogotá
www.fiduagraria.gov.co



DETALLE DE MOVIMIENTOS DEL MES DE LA INVERSIÓN						
FECHA	CONCEPTO	MOVIMIENTO DE UNIDADES	VALOR EN \$	VALOR UNIDAD	SALDO EN UNIDADES	SALDO EN \$
24-03-2026	RENDIMIENTOS BRUTOS	0.000000	122,810.38	10,839.646201	51,013.941527	552,973,077.46
25-03-2026	RENDIMIENTOS BRUTOS	0.000000	231,124.31	10,844.176811	51,013.941527	553,204,201.77
26-03-2026	RENDIMIENTOS BRUTOS	0.000000	160,529.49	10,847.323588	51,013.941527	553,364,731.26
27-03-2026	RENDIMIENTOS BRUTOS	0.000000	175,005.73	10,850.754135	51,013.941527	553,539,736.99
28-03-2026	RENDIMIENTOS BRUTOS	0.000000	126,186.35	10,853.227701	51,013.941527	553,665,923.34
29-03-2026	RENDIMIENTOS BRUTOS	0.000000	125,855.20	10,855.694776	51,013.941527	553,791,778.54
30-03-2026	RENDIMIENTOS BRUTOS	0.000000	181,620.51	10,859.254989	51,013.941527	553,973,399.05
31-03-2026	RENDIMIENTOS BRUTOS	0.000000	145,017.08	10,862.097684	51,013.941527	554,118,416.13

COMPOSICIÓN DEL PORTAFOLIO



Tipo de Participación	Rentabilidad Histórica (E.A.)						Volatilidad Histórica					
	Último Mes	Últimos 6 meses	Año corrido	Último año	Últimos 2 años	Últimos 3 años	Último Mes	Últimos 6 meses	Año corrido	Último año	Últimos 2 años	Últimos 3 años
101	0%	0%	0%	0%	0%	0%	0%	0%	0%	0%	0%	0%
102	0%	0%	0%	0%	0%	0%	0%	0%	0%	0%	0%	0%
103	0%	0%	0%	0%	0%	0%	0%	0%	0%	0%	0%	0%



Favor informar cualquier diferencia en el presente estado de cuenta a nuestra **Revisoría Fiscal BDO**, a la dirección de correo electrónico revisoriafiscalbdo@fiduagraria.gov.co; www.bdo.com.co
 Líneas de Atención al Consumidor: 018000959000 y en Bogotá: (601) 5609886, contacto_atencionalcliente@fiduagraria.gov.co; para PQRDF servicioalcliente@fiduagraria.gov.co.
Defensor del Consumidor Financiero: Pablo Valencia Agudo Carrera 10 A No. 97 A 13 Ofc 502, Bogotá. Teléfono 3174416244- defensorfiduagraria@tudefensor.com.co
Sociedad Fiduciaria de Desarrollo Agropecuario S.A Nit: 800 159 998-0 PRX: (601) 5807080 opción 5 Bogotá
www.fiduagraria.gov.co



VIGILADO SUPERINTENDENCIA FINANCIERA DE COLOMBIA

Tipo de Participación	Rentabilidad Histórica (E.A.)						Volatilidad Histórica					
	Último Mes	Últimos 6 meses	Año corrido	Último año	Últimos 2 años	Últimos 3 años	Último Mes	Últimos 6 meses	Año corrido	Último año	Últimos 2 años	Últimos 3 años
104	0%	0%	0%	0%	0%	0%	0%	0%	0%	0%	0%	0%
105	0%	0%	0%	0%	0%	0%	0%	0%	0%	0%	0%	0%
106	0%	0%	0%	0%	0%	0%	0%	0%	0%	0%	0%	0%
107	0%	0%	0%	0%	0%	0%	0%	0%	0%	0%	0%	0%
109	9.178%	6.321%	6.127%	6.632%	0%	0%	0.137%	0.311%	0.432%	0.225%	0%	0%
110	0%	0%	0%	0%	0%	0%	0%	0%	0%	0%	0%	0%
111	0%	0%	0%	0%	0%	0%	0%	0%	0%	0%	0%	0%
113	10.259%	7.374%	7.177%	7.687%	0%	0%	0.137%	0.311%	0.432%	0.225%	0%	0%

Notas de Interés

Como cliente de Fiduagraria, ahora sus transacciones son en línea. Inscríbase en www.fiduagraria.gov.co - opción Consultas y transacciones, o descargue nuestra aplicación en su dispositivo móvil y haga sus consultas, traslados entre cuentas, adiciones, entre otras operaciones.

Advertencia: Las obligaciones de la Sociedad administradora del Fondo de Inversión Colectiva relacionadas con la gestión del Portafolio son de medio y no de resultado.

Los dineros entregados por los inversionistas al Fondo de Inversión Colectiva no son depósitos, ni generan para la sociedad administradora las obligaciones propias de una institución de depósito y no están amparados por el seguro de depósito del Fondo de Garantías de Instituciones

Para ofrecerle un mejor servicio, lo invitamos a actualizar sus datos personales, para lo cual agradecemos diligenciar el formato de vinculación existente en nuestra página web o comunicarse con nosotros a través del buzón: contacto_atencionalcliente@fiduagraria.gov.co o al numero telefónico 601 5802080 extensiones 4209 , 4208 para brindarle orientación en el debido proceso.



SC-2001551

Favor informar cualquier diferencia en el presente estado de cuenta a nuestra **Revisoría Fiscal BDO**, a la dirección de correo electrónico revisoriasfiscalbdo@fiduagraria.gov.co; www.bdo.com.co
 Líneas de Atención al Consumidor: 018000959000 y en Bogotá: (601) 5609886, contacto_atencionalcliente@fiduagraria.gov.co; para PQRDF servicioalcliente@fiduagraria.gov.co.

Defensor del Consumidor Financiero: Pablo Valencia Agudo Carrera 10 A No. 97 A 13 Ofc 502, Bogotá. Teléfono 3174416244- defensorfiduagraria@tudefensor.com.co
Sociedad Fiduciaria de Desarrollo Agropecuario S A Nit: 800 159 998-0 PRX: (601) 5802080 opción 5 Bogotá

www.fiduagraria.gov.co



FONDO DE INVERSION COLECTIVA ABIERTO FIC 600



NIT: 900684319

ESTADO DE CUENTA No. 219600

OFICINA	RECURSOS POR RECLAMAR
PRINCIPAL	
ENCARGO FIDUCIARIO No	CL 16 6 66 P 29
905959	BOGOTÁ, D.C. (BOGOTÁ D.C.) JURIDICA
MES	TIPO PARTICIPACIÓN
Marzo de 2026	TP09 NEG FIDUCIARIOS

SALDO INICIAL			CONSOLIDADO DEL MES	
PESOS	UNIDADES	VALOR UNIDAD	CONSIGNACIONES	RETIROS
2,737,552,483.77	149,521.506185	18,308.754062	0.00	-11,571,161.18
RENDIMIENTO BRUTO	COMISIÓN	RETE FUENTE	RENDIMIENTO NETO	
17,165,661.21	2.50% E.A.	0.00	17,165,661.21	
NUEVO SALDO				
PESOS	UNIDADES	VALOR UNIDAD	CANJE	SALDO DISPONIBLE
2,743,146,983.80	148,890.129465	18,423.968020	0.00	2,743,146,983.80
RENTABILIDAD DEL FONDO				
	NETA DEL MES	PARTICIPACIÓN		
	7.666%	00.1423%		

RESUMEN TIPO DE INVERSIÓN						
PERIODO	TIPO DE PARTICIPACIÓN	VALOR UNIDAD INICIAL EN \$	UNIDADES INICIALES	VALOR UNIDAD FINAL EN \$	UNIDADES FINALES	SALDO A LA FECHA EN \$
01/03/2026 al 31/03/2026	109	18,308.754062	149,521.506185	18,423.968020	148,890.129465	2,743,146,983.80

DETALLE DE MOVIMIENTOS DEL MES DE LA INVERSIÓN						
FECHA	CONCEPTO	MOVIMIENTO DE UNIDADES	VALOR EN \$	VALOR UNIDAD	SALDO EN UNIDADES	SALDO EN \$
01-03-2026	RENDIMIENTOS BRUTOS	0.000000	624,442.72	18,312.930336	149,521.506185	2,738,176,926.49
02-03-2026	RENDIMIENTOS BRUTOS	0.000000	165,727.07	18,314.038719	149,521.506185	2,738,342,653.56
03-03-2026	RENDIMIENTOS BRUTOS	0.000000	506,207.36	18,317.424234	149,521.506185	2,738,848,860.92



Apreciado cliente, le recordamos que **Fiduagraria** tiene a su disposición la aplicación **Fiduagraria Transaccional**, en la que puede consultar las rentabilidades y saldos de sus productos; así como, programar adiciones por PSE, transferencias de forma individual y masiva.

Así mismo, si es cliente de **negocios fiduciarios** tenga en cuenta que a través de la herramienta **Central de Pagos**, puede gestionar virtualmente ordenes de pago y transacciones electrónicas las 24 horas del día.

DETALLE DE MOVIMIENTOS DEL MES DE LA INVERSIÓN						
FECHA	CONCEPTO	MOVIMIENTO DE UNIDADES	VALOR EN \$	VALOR UNIDAD	SALDO EN UNIDADES	SALDO EN \$
04-03-2026	RENDIMIENTOS BRUTOS	0.000000	382,810.74	18,319.984473	149,521.506185	2,739,231,671.66
05-03-2026	RENDIMIENTOS BRUTOS	0.000000	683,164.05	18,324.553475	149,521.506185	2,739,914,835.71
06-03-2026	RETIRO ENCARGO	-631.376720	-11,571,161.18	18,326.873339	148,890.129465	2,728,343,674.53
06-03-2026	RENDIMIENTOS BRUTOS	0.000000	346,869.56	18,326.873339	148,890.129465	2,728,690,544.09
07-03-2026	RENDIMIENTOS BRUTOS	0.000000	625,715.91	18,331.075873	148,890.129465	2,729,316,260.00
08-03-2026	RENDIMIENTOS BRUTOS	0.000000	684,571.00	18,335.673700	148,890.129465	2,730,000,831.00
09-03-2026	RENDIMIENTOS BRUTOS	0.000000	584,775.18	18,339.601262	148,890.129465	2,730,585,606.18
10-03-2026	RENDIMIENTOS BRUTOS	0.000000	699,742.62	18,344.300986	148,890.129465	2,731,285,348.80
11-03-2026	RENDIMIENTOS BRUTOS	0.000000	750,194.14	18,349.339562	148,890.129465	2,732,035,542.94
12-03-2026	RENDIMIENTOS BRUTOS	0.000000	610,483.14	18,353.439787	148,890.129465	2,732,646,026.08
13-03-2026	RENDIMIENTOS BRUTOS	0.000000	799,274.99	18,358.808007	148,890.129465	2,733,445,301.07
14-03-2026	RENDIMIENTOS BRUTOS	0.000000	630,157.60	18,363.040374	148,890.129465	2,734,075,458.67
15-03-2026	RENDIMIENTOS BRUTOS	0.000000	627,734.05	18,367.256463	148,890.129465	2,734,703,192.72
16-03-2026	RENDIMIENTOS BRUTOS	0.000000	519,389.53	18,370.744871	148,890.129465	2,735,222,582.25
17-03-2026	RENDIMIENTOS BRUTOS	0.000000	121,583.91	18,371.561473	148,890.129465	2,735,344,166.16
18-03-2026	RENDIMIENTOS BRUTOS	0.000000	457,420.29	18,374.633673	148,890.129465	2,735,801,586.45
19-03-2026	RENDIMIENTOS BRUTOS	0.000000	666,629.80	18,379.111000	148,890.129465	2,736,468,216.25
20-03-2026	RENDIMIENTOS BRUTOS	0.000000	667,376.64	18,383.593343	148,890.129465	2,737,135,592.89
21-03-2026	RENDIMIENTOS BRUTOS	0.000000	624,096.50	18,387.785001	148,890.129465	2,737,759,689.39
22-03-2026	RENDIMIENTOS BRUTOS	0.000000	622,738.29	18,391.967537	148,890.129465	2,738,382,427.68
23-03-2026	RENDIMIENTOS BRUTOS	0.000000	622,092.09	18,396.145732	148,890.129465	2,739,004,519.77

VIGILADO SUPERINTENDENCIA FINANCIERA DE COLOMBIA

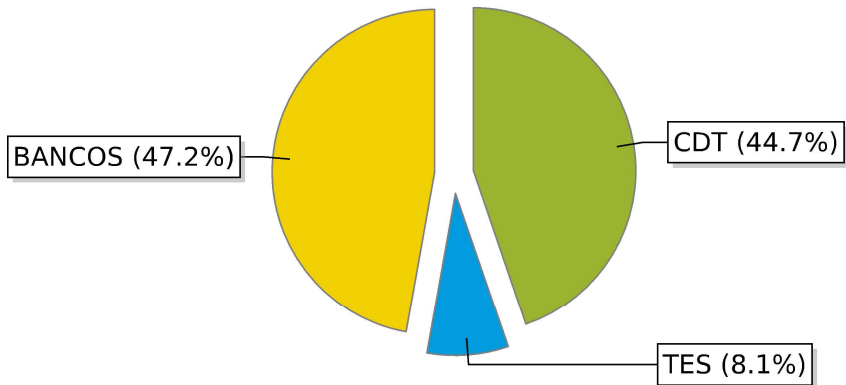


Favor informar cualquier diferencia en el presente estado de cuenta a nuestra **Revisoría Fiscal BDO**, a la dirección de correo electrónico revisoriasfiscalbdo@fiduagraria.gov.co; www.bdo.com.co
 Líneas de Atención al Consumidor: 018000959000 y en Bogotá: (601) 5609886, contacto_atencionalcliente@fiduagraria.gov.co; para PQRDF servicioalcliente@fiduagraria.gov.co.
Defensor del Consumidor Financiero: Pablo Valencia Agudo Carrera 10 A No. 97 A 13 Ofc 502, Bogotá. Teléfono 3174416244- defensorfiduagraria@todefensor.com.co
Sociedad Fiduciaria de Desarrollo Agropecuario S A Nit: 800 159 998-0 PRX: (601) 5807080 opción 5 Bogotá
www.fiduagraria.gov.co



DETALLE DE MOVIMIENTOS DEL MES DE LA INVERSIÓN						
FECHA	CONCEPTO	MOVIMIENTO DE UNIDADES	VALOR EN \$	VALOR UNIDAD	SALDO EN UNIDADES	SALDO EN \$
24-03-2026	RENDIMIENTOS BRUTOS	0.000000	609,354.39	18,400.238377	148,890.129465	2,739,613,874.16
25-03-2026	RENDIMIENTOS BRUTOS	0.000000	664,522.96	18,404.701554	148,890.129465	2,740,278,397.12
26-03-2026	RENDIMIENTOS BRUTOS	0.000000	164,032.48	18,405.803255	148,890.129465	2,740,442,429.60
27-03-2026	RENDIMIENTOS BRUTOS	0.000000	654,048.72	18,410.196083	148,890.129465	2,741,096,478.32
28-03-2026	RENDIMIENTOS BRUTOS	0.000000	630,043.33	18,414.427682	148,890.129465	2,741,726,521.65
29-03-2026	RENDIMIENTOS BRUTOS	0.000000	630,042.77	18,418.659278	148,890.129465	2,742,356,564.42
30-03-2026	RENDIMIENTOS BRUTOS	0.000000	620,597.05	18,422.827432	148,890.129465	2,742,977,161.47
31-03-2026	RENDIMIENTOS BRUTOS	0.000000	169,822.33	18,423.968020	148,890.129465	2,743,146,983.80

COMPOSICIÓN DEL PORTAFOLIO



Tipo de Participación	Rentabilidad Histórica (E.A.)						Volatilidad Histórica					
	Último Mes	Últimos 6 meses	Año corrido	Último año	Últimos 2 años	Últimos 3 años	Último Mes	Últimos 6 meses	Año corrido	Último año	Últimos 2 años	Últimos 3 años
101	8.726%	6.601%	7.132%	7.337%	7.786%	9.333%	0.126%	0.234%	0.162%	0.198%	0.225%	0.404%
102	9.156%	7.022%	7.556%	7.762%	8.212%	0%	0.126%	0.234%	0.162%	0.198%	0.225%	0%
103	0%	0%	0%	0%	0%	0%	0%	0%	0%	0%	0%	0%



Favor informar cualquier diferencia en el presente estado de cuenta a nuestra **Revisoría Fiscal BDO**, a la dirección de correo electrónico revisoriasfiscalbdo@fiduagraria.gov.co; www.bdo.com.co
 Líneas de Atención al Consumidor: 018000959000 y en Bogotá: (601) 5609886, contacto_atencionalcliente@fiduagraria.gov.co; para PQRDF servicioalcliente@fiduagraria.gov.co.
Defensor del Consumidor Financiero: Pablo Valencia Agudo Carrera 10 A No. 97 A 13 Ofc 502, Bogotá. Teléfono 3174416244- defensorfiduagraria@tudefensor.com.co.
Sociedad Fiduciaria de Desarrollo Agropecuario S A Nit: 800 159 998-0 PRX: (601) 5807080 opción 5 Bogotá
www.fiduagraria.gov.co



VIGILADO SUPERINTENDENCIA FINANCIERA DE COLOMBIA

Tipo de Participación	Rentabilidad Histórica (E.A.)						Volatilidad Histórica					
	Último Mes	Últimos 6 meses	Año corrido	Último año	Últimos 2 años	Últimos 3 años	Último Mes	Últimos 6 meses	Año corrido	Último año	Últimos 2 años	Últimos 3 años
104	9.049%	6.917%	7.449%	7.656%	8.105%	9.657%	0.126%	0.234%	0.162%	0.198%	0.225%	0.404%
105	0%	0%	0%	0%	0%	0%	0%	0%	0%	0%	0%	0%
106	9.481%	7.341%	7.876%	8.083%	8.534%	10.092%	0.126%	0.234%	0.162%	0.198%	0.225%	0.404%
107	9.481%	7.341%	7.876%	8.083%	8.534%	10.092%	0.126%	0.234%	0.162%	0.198%	0.225%	0.404%
108	8.300%	6.182%	6.711%	6.916%	7.363%	8.903%	0.126%	0.234%	0.162%	0.198%	0.225%	0.404%
109	7.666%	5.561%	6.087%	6.290%	6.734%	8.266%	0.126%	0.234%	0.162%	0.198%	0.225%	0.404%
110	8.406%	6.287%	6.816%	7.021%	7.468%	9.010%	0.126%	0.234%	0.162%	0.198%	0.225%	0.404%
111	8.726%	6.601%	7.132%	7.337%	7.786%	9.333%	0.126%	0.234%	0.162%	0.198%	0.225%	0.404%
112	9.699%	7.554%	8.090%	8.298%	8.750%	10.310%	0.126%	0.234%	0.162%	0.198%	0.225%	0.404%
113	9.264%	7.128%	7.662%	7.869%	8.319%	9.874%	0.126%	0.234%	0.162%	0.198%	0.225%	0.404%
114	8.406%	6.287%	6.816%	7.021%	7.468%	9.010%	0.126%	0.234%	0.162%	0.198%	0.225%	0.404%

Notas de Interés

Como cliente de Fiduagraria, ahora sus transacciones son en línea. Inscríbase en www.fiduagraria.gov.co - opción Consultas y transacciones, o descargue nuestra aplicación en su dispositivo móvil y haga sus consultas, traslados entre cuentas, adiciones, entre otras operaciones.

Advertencia: Las obligaciones de la Sociedad administradora del Fondo de Inversión Colectiva relacionadas con la gestión del Portafolio son de medio y no de resultado.

Los dineros entregados por los inversionistas al Fondo de Inversión Colectiva no son depósitos, ni generan para la sociedad administradora las obligaciones propias de una institución de depósito y no están amparados por el seguro de depósito del Fondo de Garantías de Instituciones

Para ofrecerle un mejor servicio, lo invitamos a actualizar sus datos personales, para lo cual agradecemos diligenciar el formato de vinculación existente en nuestra página web o comunicarse con nosotros a través del buzón: contacto_atencionalcliente@fiduagraria.gov.co o al numero telefónico 601 5802080 extensiones 4209 , 4208 para brindarle orientación en el debido proceso.



SC-2001551

Favor informar cualquier diferencia en el presente estado de cuenta a nuestra **Revisoría Fiscal BDO**, a la dirección de correo electrónico revisoriafiscalbdo@fiduagraria.gov.co; www.bdo.com.co
 Líneas de Atención al Consumidor: 018000959000 y en Bogotá: (601) 5609886, contacto_atencionalcliente@fiduagraria.gov.co; para PQRDF servicioalcliente@fiduagraria.gov.co.

Defensor del Consumidor Financiero: Pablo Valencia Agudo Carrera 10 A No. 97 A 13 Ofc 502, Bogotá. Teléfono 3174416244- defensorfiduagraria@tundefensor.com.co
Sociedad Fiduciaria de Desarrollo Agropecuario S A Nit: 800 159 998-0 PRX: (601) 5807080 opción 5 Bogotá

www.fiduagraria.gov.co



Hacienda

FONDO DE INVERSION COLECTIVA ABIERTO FIC 600



NIT: 900684319

ESTADO DE CUENTA No. 219250

OFICINA	FONDO DE DISTRIBUCION		
PRINCIPAL			
ENCARGO FIDUCIARIO No	Cl 16 6 66 P 29		
900266	BOGOTÁ, D.C. (BOGOTÁ D.C.)		JURIDICA
MES	TIPO PARTICIPACIÓN		
Marzo de 2026	TP09 NEG FIDUCIARIOS		

SALDO INICIAL			CONSOLIDADO DEL MES	
PESOS	UNIDADES	VALOR UNIDAD	CONSIGNACIONES	RETIROS
710,833,161.70	38,824.769795	18,308.754062	0.00	-3,004,159.60
RENDIMIENTO BRUTO	COMISIÓN	RETE FUENTE	RENDIMIENTO NETO	
4,457,239.56	2.50% E.A.	0.00	4,457,239.56	
NUEVO SALDO				
PESOS	UNIDADES	VALOR UNIDAD	CANJE	SALDO DISPONIBLE
712,286,241.66	38,660.848785	18,423.968020	0.00	712,286,241.66
RENTABILIDAD DEL FONDO				
	NETA DEL MES	PARTICIPACIÓN		
	7.666%	00.0370%		

RESUMEN TIPO DE INVERSIÓN						
PERIODO	TIPO DE PARTICIPACIÓN	VALOR UNIDAD INICIAL EN \$	UNIDADES INICIALES	VALOR UNIDAD FINAL EN \$	UNIDADES FINALES	SALDO A LA FECHA EN \$
01/03/2026 al 31/03/2026	109	18,308.754062	38,824.769795	18,423.968020	38,660.848785	712,286,241.66

DETALLE DE MOVIMIENTOS DEL MES DE LA INVERSIÓN						
FECHA	CONCEPTO	MOVIMIENTO DE UNIDADES	VALOR EN \$	VALOR UNIDAD	SALDO EN UNIDADES	SALDO EN \$
01-03-2026	RENDIMIENTOS BRUTOS	0.000000	162,142.86	18,312.930336	38,824.769795	710,995,304.56
02-03-2026	RENDIMIENTOS BRUTOS	0.000000	43,032.71	18,314.038719	38,824.769795	711,038,337.27
03-03-2026	RENDIMIENTOS BRUTOS	0.000000	131,441.85	18,317.424234	38,824.769795	711,169,779.12



Apreciado cliente, le recordamos que **Fiduagraria** tiene a su disposición la aplicación **Fiduagraria Transaccional**, en la que puede consultar las rentabilidades y saldos de sus productos; así como, programar adiciones por PSE, transferencias de forma individual y masiva.

Así mismo, si es cliente de **negocios fiduciarios** tenga en cuenta que a través de la herramienta **Central de Pagos**, puede gestionar virtualmente ordenes de pago y transacciones electrónicas las 24 horas del día.

DETALLE DE MOVIMIENTOS DEL MES DE LA INVERSIÓN						
FECHA	CONCEPTO	MOVIMIENTO DE UNIDADES	VALOR EN \$	VALOR UNIDAD	SALDO EN UNIDADES	SALDO EN \$
04-03-2026	RENDIMIENTOS BRUTOS	0.000000	99,400.68	18,319.984473	38,824.769795	711,269,179.80
05-03-2026	RENDIMIENTOS BRUTOS	0.000000	177,390.45	18,324.553475	38,824.769795	711,446,570.25
06-03-2026	RETIRO ENCARGO	-163.921011	-3,004,159.60	18,326.873339	38,660.848784	708,442,410.65
06-03-2026	RENDIMIENTOS BRUTOS	0.000000	90,068.19	18,326.873339	38,660.848784	708,532,478.84
07-03-2026	RENDIMIENTOS BRUTOS	0.000000	162,473.55	18,331.075873	38,660.848784	708,694,952.39
08-03-2026	RENDIMIENTOS BRUTOS	0.000000	177,755.88	18,335.673700	38,660.848784	708,872,708.27
09-03-2026	RENDIMIENTOS BRUTOS	0.000000	151,842.87	18,339.601262	38,660.848784	709,024,551.14
10-03-2026	RENDIMIENTOS BRUTOS	0.000000	181,695.35	18,344.300986	38,660.848784	709,206,246.49
11-03-2026	RENDIMIENTOS BRUTOS	0.000000	194,795.60	18,349.339562	38,660.848784	709,401,042.09
12-03-2026	RENDIMIENTOS BRUTOS	0.000000	158,518.21	18,353.439787	38,660.848784	709,559,560.30
13-03-2026	RENDIMIENTOS BRUTOS	0.000000	207,539.95	18,358.808007	38,660.848784	709,767,100.25
14-03-2026	RENDIMIENTOS BRUTOS	0.000000	163,626.88	18,363.040374	38,660.848784	709,930,727.13
15-03-2026	RENDIMIENTOS BRUTOS	0.000000	162,997.58	18,367.256463	38,660.848784	710,093,724.71
16-03-2026	RENDIMIENTOS BRUTOS	0.000000	134,864.82	18,370.744871	38,660.848784	710,228,589.53
17-03-2026	RENDIMIENTOS BRUTOS	0.000000	31,570.51	18,371.561473	38,660.848784	710,260,160.04
18-03-2026	RENDIMIENTOS BRUTOS	0.000000	118,773.87	18,374.633673	38,660.848784	710,378,933.91
19-03-2026	RENDIMIENTOS BRUTOS	0.000000	173,097.26	18,379.111000	38,660.848784	710,552,031.17
20-03-2026	RENDIMIENTOS BRUTOS	0.000000	173,291.19	18,383.593343	38,660.848784	710,725,322.36
21-03-2026	RENDIMIENTOS BRUTOS	0.000000	162,053.06	18,387.785001	38,660.848784	710,887,375.42
22-03-2026	RENDIMIENTOS BRUTOS	0.000000	161,700.38	18,391.967537	38,660.848784	711,049,075.80
23-03-2026	RENDIMIENTOS BRUTOS	0.000000	161,532.59	18,396.145732	38,660.848784	711,210,608.39

VIGILADO SUPERINTENDENCIA FINANCIERA DE COLOMBIA

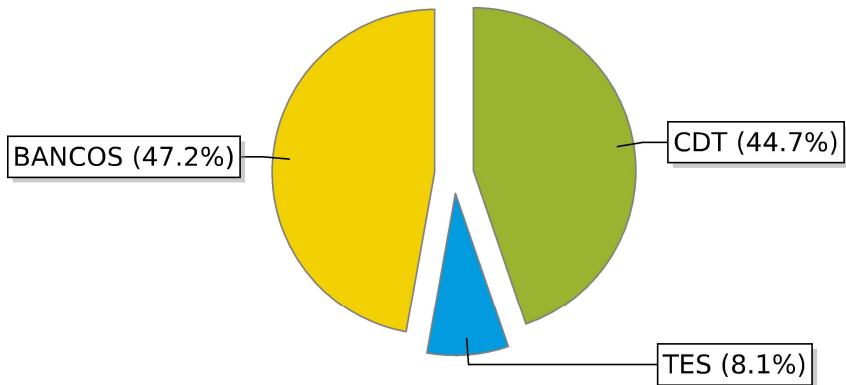


Favor informar cualquier diferencia en el presente estado de cuenta a nuestra **Revisoría Fiscal BDO**, a la dirección de correo electrónico revisoriasfiscalbdo@fiduagraria.gov.co; www.bdo.com.co
 Líneas de Atención al Consumidor: 018000959000 y en Bogotá: (601) 5609886, contacto_atencionalcliente@fiduagraria.gov.co; para PQRDF servicioalcliente@fiduagraria.gov.co.
Defensor del Consumidor Financiero: Pablo Valencia Agudo Carrera 10 A No. 97 A 13 Ofc 502, Bogotá. Teléfono 3174416244- defensorfiduagraria@tudefensor.com.co
Sociedad Fiduciaria de Desarrollo Agropecuario S A Nit: 800 159 998-0 PRX: (601) 5807080 opción 5 Bogotá
www.fiduagraria.gov.co



DETALLE DE MOVIMIENTOS DEL MES DE LA INVERSIÓN						
FECHA	CONCEPTO	MOVIMIENTO DE UNIDADES	VALOR EN \$	VALOR UNIDAD	SALDO EN UNIDADES	SALDO EN \$
24-03-2026	RENDIMIENTOS BRUTOS	0.000000	158,225.12	18,400.238377	38,660.848784	711,368,833.51
25-03-2026	RENDIMIENTOS BRUTOS	0.000000	172,550.20	18,404.701554	38,660.848784	711,541,383.71
26-03-2026	RENDIMIENTOS BRUTOS	0.000000	42,592.71	18,405.803255	38,660.848784	711,583,976.42
27-03-2026	RENDIMIENTOS BRUTOS	0.000000	169,830.46	18,410.196083	38,660.848784	711,753,806.88
28-03-2026	RENDIMIENTOS BRUTOS	0.000000	163,597.21	18,414.427682	38,660.848784	711,917,404.09
29-03-2026	RENDIMIENTOS BRUTOS	0.000000	163,597.07	18,418.659278	38,660.848784	712,081,001.16
30-03-2026	RENDIMIENTOS BRUTOS	0.000000	161,144.39	18,422.827432	38,660.848784	712,242,145.55
31-03-2026	RENDIMIENTOS BRUTOS	0.000000	44,096.11	18,423.968020	38,660.848784	712,286,241.66

COMPOSICIÓN DEL PORTAFOLIO



Tipo de Participación	Rentabilidad Histórica (E.A.)						Volatilidad Histórica					
	Último Mes	Últimos 6 meses	Año corrido	Último año	Últimos 2 años	Últimos 3 años	Último Mes	Últimos 6 meses	Año corrido	Último año	Últimos 2 años	Últimos 3 años
101	8.726%	6.601%	7.132%	7.337%	7.786%	9.333%	0.126%	0.234%	0.162%	0.198%	0.225%	0.404%
102	9.156%	7.022%	7.556%	7.762%	8.212%	0%	0.126%	0.234%	0.162%	0.198%	0.225%	0%
103	0%	0%	0%	0%	0%	0%	0%	0%	0%	0%	0%	0%



Favor informar cualquier diferencia en el presente estado de cuenta a nuestra **Revisoría Fiscal BDO**, a la dirección de correo electrónico revisoriasfiscalbdo@fiduagraria.gov.co; www.bdo.com.co
 Líneas de Atención al Consumidor: 018000959000 y en Bogotá: (601) 5609886, contacto_atencionalcliente@fiduagraria.gov.co; para PQRDF servicioalcliente@fiduagraria.gov.co.
Defensor del Consumidor Financiero: Pablo Valencia Agudo Carrera 10 A No. 97 A 13 Ofc 502, Bogotá. Teléfono 3174416244- defensorfiduagraria@todefensor.com.co.
Sociedad Fiduciaria de Desarrollo Agropecuario S A Nit: 800 159 998-0 PRX: (601) 5807080 opción 5 Bogotá
www.fiduagraria.gov.co



VIGILADO SUPERINTENDENCIA FINANCIERA DE COLOMBIA

Tipo de Participación	Rentabilidad Histórica (E.A.)						Volatilidad Histórica					
	Último Mes	Últimos 6 meses	Año corrido	Último año	Últimos 2 años	Últimos 3 años	Último Mes	Últimos 6 meses	Año corrido	Último año	Últimos 2 años	Últimos 3 años
104	9.049%	6.917%	7.449%	7.656%	8.105%	9.657%	0.126%	0.234%	0.162%	0.198%	0.225%	0.404%
105	0%	0%	0%	0%	0%	0%	0%	0%	0%	0%	0%	0%
106	9.481%	7.341%	7.876%	8.083%	8.534%	10.092%	0.126%	0.234%	0.162%	0.198%	0.225%	0.404%
107	9.481%	7.341%	7.876%	8.083%	8.534%	10.092%	0.126%	0.234%	0.162%	0.198%	0.225%	0.404%
108	8.300%	6.182%	6.711%	6.916%	7.363%	8.903%	0.126%	0.234%	0.162%	0.198%	0.225%	0.404%
109	7.666%	5.561%	6.087%	6.290%	6.734%	8.266%	0.126%	0.234%	0.162%	0.198%	0.225%	0.404%
110	8.406%	6.287%	6.816%	7.021%	7.468%	9.010%	0.126%	0.234%	0.162%	0.198%	0.225%	0.404%
111	8.726%	6.601%	7.132%	7.337%	7.786%	9.333%	0.126%	0.234%	0.162%	0.198%	0.225%	0.404%
112	9.699%	7.554%	8.090%	8.298%	8.750%	10.310%	0.126%	0.234%	0.162%	0.198%	0.225%	0.404%
113	9.264%	7.128%	7.662%	7.869%	8.319%	9.874%	0.126%	0.234%	0.162%	0.198%	0.225%	0.404%
114	8.406%	6.287%	6.816%	7.021%	7.468%	9.010%	0.126%	0.234%	0.162%	0.198%	0.225%	0.404%

Notas de Interés

Como cliente de Fiduagraria, ahora sus transacciones son en línea. Inscríbase en www.fiduagraria.gov.co - opción Consultas y transacciones, o descargue nuestra aplicación en su dispositivo móvil y haga sus consultas, traslados entre cuentas, adiciones, entre otras operaciones.

Advertencia: Las obligaciones de la Sociedad administradora del Fondo de Inversión Colectiva relacionadas con la gestión del Portafolio son de medio y no de resultado.

Los dineros entregados por los inversionistas al Fondo de Inversión Colectiva no son depósitos, ni generan para la sociedad administradora las obligaciones propias de una institución de depósito y no están amparados por el seguro de depósito del Fondo de Garantías de Instituciones

Para ofrecerle un mejor servicio, lo invitamos a actualizar sus datos personales, para lo cual agradecemos diligenciar el formato de vinculación existente en nuestra página web o comunicarse con nosotros a través del buzón: contacto_atencionalcliente@fiduagraria.gov.co o al numero telefónico 601 5802080 extensiones 4209 , 4208 para brindarle orientación en el debido proceso.



SC-2001551

Favor informar cualquier diferencia en el presente estado de cuenta a nuestra **Revisoría Fiscal BDO**, a la dirección de correo electrónico revisoriafiscalbdo@fiduagraria.gov.co; www.bdo.com.co

Líneas de Atención al Consumidor: 018000959000 y en Bogotá: (601) 5609886, contacto_atencionalcliente@fiduagraria.gov.co; para PQRDF servicioalcliente@fiduagraria.gov.co.

Defensor del Consumidor Financiero: Pablo Valencia Agudo Carrera 10 A No. 97 A 13 Ofc 502, Bogotá. Teléfono 3174416244- defensorfiduagraria@tundefensor.com.co

Sociedad Fiduciaria de Desarrollo Agropecuario S A Nit: 800 159 998-0 PRX: (601) 5807080 opción 5 Bogotá

www.fiduagraria.gov.co



Hacienda

FONDO DE INVERSION COLECTIVA ABIERTO CONFIRENTA



NIT: 800213487

ESTADO DE CUENTA No. 83505

OFICINA	PROYECTAR FACTORING -MEDIDA CAUTELAR AMIN PRETEL T		
PRINCIPAL			
ENCARGO FIDUCIARIO No	Cl 16 6 66 P 29		
107711	BOGOTÁ, D.C. (BOGOTÁ D.C.)		JURIDICA
MES	TIPO PARTICIPACIÓN		
Marzo de 2026	TP09 NEG FIDUCIARIOS		

SALDO INICIAL			CONSOLIDADO DEL MES	
PESOS	UNIDADES	VALOR UNIDAD	CONSIGNACIONES	RETIROS
119,092,071.57	6,224.325984	19,133.328151	0.00	-574,898.93
RENDIMIENTO BRUTO	COMISIÓN	RETE FUENTE	RENDIMIENTO NETO	
735,060.40	2.00% E.A.	0.00	735,060.40	
NUEVO SALDO				
PESOS	UNIDADES	VALOR UNIDAD	CANJE	SALDO DISPONIBLE
119,252,233.04	6,194.294922	19,251.946274	0.00	119,252,233.04
RENTABILIDAD DEL FONDO				
	NETA DEL MES	PARTICIPACIÓN		
	7.548%	01.6836%		

RESUMEN TIPO DE INVERSIÓN						
PERIODO	TIPO DE PARTICIPACIÓN	VALOR UNIDAD INICIAL EN \$	UNIDADES INICIALES	VALOR UNIDAD FINAL EN \$	UNIDADES FINALES	SALDO A LA FECHA EN \$
01/03/2026 al 31/03/2026	109	19,133.328151	6,224.325984	19,251.946274	6,194.294922	119,252,233.04

DETALLE DE MOVIMIENTOS DEL MES DE LA INVERSIÓN						
FECHA	CONCEPTO	MOVIMIENTO DE UNIDADES	VALOR EN \$	VALOR UNIDAD	SALDO EN UNIDADES	SALDO EN \$
01-03-2026	RENDIMIENTOS BRUTOS	0.000000	27,660.09	19,137.772020	6,224.325984	119,119,731.66
02-03-2026	RENDIMIENTOS BRUTOS	0.000000	13,554.45	19,139.949677	6,224.325984	119,133,286.11
03-03-2026	RENDIMIENTOS BRUTOS	0.000000	8,861.04	19,141.373292	6,224.325984	119,142,147.15



Apreciado cliente, le recordamos que **Fiduagraria** tiene a su disposición la aplicación **Fiduagraria Transaccional**, en la que puede consultar las rentabilidades y saldos de sus productos; así como, programar adiciones por PSE, transferencias de forma individual y masiva.

Así mismo, si es cliente de **negocios fiduciarios** tenga en cuenta que a través de la herramienta **Central de Pagos**, puede gestionar virtualmente ordenes de pago y transacciones electrónicas las 24 horas del día.

DETALLE DE MOVIMIENTOS DEL MES DE LA INVERSIÓN						
FECHA	CONCEPTO	MOVIMIENTO DE UNIDADES	VALOR EN \$	VALOR UNIDAD	SALDO EN UNIDADES	SALDO EN \$
04-03-2026	RENDIMIENTOS BRUTOS NEGATIVOS	0.000000	-24,351.39	19,137.460999	6,224.325984	119,117,795.76
05-03-2026	RENDIMIENTOS BRUTOS	0.000000	38,509.12	19,143.647873	6,224.325984	119,156,304.88
06-03-2026	RETIRO ENCARGO	-30.031061	-574,898.93	19,143.476941	6,194.294923	118,581,405.95
06-03-2026	RENDIMIENTOS BRUTOS NEGATIVOS	0.000000	-1,063.94	19,143.476941	6,194.294923	118,580,342.01
07-03-2026	RENDIMIENTOS BRUTOS	0.000000	27,974.33	19,147.993084	6,194.294923	118,608,316.34
08-03-2026	RENDIMIENTOS BRUTOS	0.000000	27,384.85	19,152.414064	6,194.294923	118,635,701.19
09-03-2026	RENDIMIENTOS BRUTOS	0.000000	39,946.35	19,158.862958	6,194.294923	118,675,647.54
10-03-2026	RENDIMIENTOS BRUTOS	0.000000	34,657.94	19,164.458098	6,194.294923	118,710,305.48
11-03-2026	RENDIMIENTOS BRUTOS	0.000000	64,681.65	19,174.900230	6,194.294923	118,774,987.13
12-03-2026	RENDIMIENTOS BRUTOS	0.000000	31,626.82	19,180.006029	6,194.294923	118,806,613.95
13-03-2026	RENDIMIENTOS BRUTOS	0.000000	35,477.47	19,185.733471	6,194.294923	118,842,091.42
14-03-2026	RENDIMIENTOS BRUTOS	0.000000	27,004.17	19,190.092994	6,194.294923	118,869,095.59
15-03-2026	RENDIMIENTOS BRUTOS	0.000000	26,836.98	19,194.425526	6,194.294923	118,895,932.57
16-03-2026	RENDIMIENTOS BRUTOS	0.000000	25,748.72	19,198.582370	6,194.294923	118,921,681.29
17-03-2026	RENDIMIENTOS BRUTOS	0.000000	20,961.92	19,201.966439	6,194.294923	118,942,643.21
18-03-2026	RENDIMIENTOS BRUTOS	0.000000	28,918.85	19,206.635066	6,194.294923	118,971,562.06
19-03-2026	RENDIMIENTOS BRUTOS	0.000000	20,548.83	19,209.952446	6,194.294923	118,992,110.89
20-03-2026	RENDIMIENTOS BRUTOS	0.000000	24,725.59	19,213.944117	6,194.294923	119,016,836.48
21-03-2026	RENDIMIENTOS BRUTOS	0.000000	26,683.58	19,218.251884	6,194.294923	119,043,520.06
22-03-2026	RENDIMIENTOS BRUTOS	0.000000	26,601.50	19,222.546400	6,194.294923	119,070,121.56
23-03-2026	RENDIMIENTOS BRUTOS	0.000000	26,684.24	19,226.854274	6,194.294923	119,096,805.80

VIGILADO SUPERINTENDENCIA FINANCIERA DE COLOMBIA

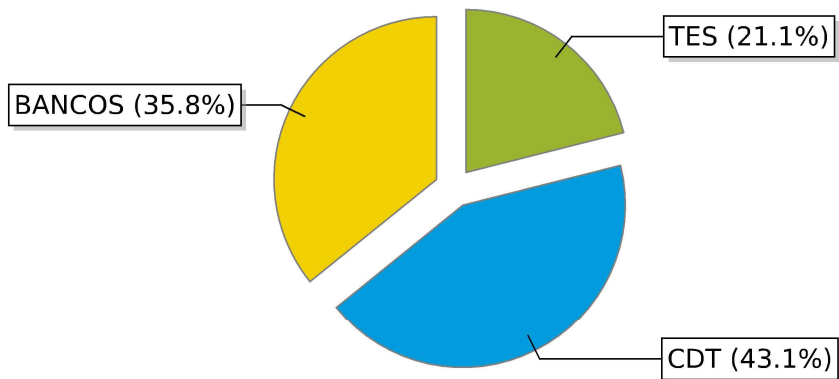


Favor informar cualquier diferencia en el presente estado de cuenta a nuestra **Revisoría Fiscal BDO**, a la dirección de correo electrónico revisoriasfiscalbdo@fiduagraria.gov.co; www.bdo.com.co
 Líneas de Atención al Consumidor: 018000959000 y en Bogotá: (601) 5609886, contacto_atencionalcliente@fiduagraria.gov.co; para PQRDF servicioalcliente@fiduagraria.gov.co.
Defensor del Consumidor Financiero: Pablo Valencia Agudo Carrera 10 A No. 97 A 13 Ofc 502, Bogotá. Teléfono 3174416244- defensorfiduagraria@tudefensor.com.co
Sociedad Fiduciaria de Desarrollo Agropecuario S A Nit: 800 159 998-0 PRX: (601) 5807080 opción 5 Bogotá
www.fiduagraria.gov.co



DETALLE DE MOVIMIENTOS DEL MES DE LA INVERSIÓN						
FECHA	CONCEPTO	MOVIMIENTO DE UNIDADES	VALOR EN \$	VALOR UNIDAD	SALDO EN UNIDADES	SALDO EN \$
24-03-2026	RENDIMIENTOS BRUTOS	0.000000	29,537.38	19,231.622756	6,194.294923	119,126,343.18
25-03-2026	RENDIMIENTOS BRUTOS	0.000000	23,956.42	19,235.490254	6,194.294923	119,150,299.60
26-03-2026	RENDIMIENTOS BRUTOS	0.000000	4,419.77	19,236.203777	6,194.294923	119,154,719.37
27-03-2026	RENDIMIENTOS BRUTOS	0.000000	27,674.81	19,240.671567	6,194.294923	119,182,394.18
28-03-2026	RENDIMIENTOS BRUTOS	0.000000	27,179.29	19,245.059361	6,194.294923	119,209,573.47
29-03-2026	RENDIMIENTOS BRUTOS	0.000000	26,682.43	19,249.366942	6,194.294923	119,236,255.90
30-03-2026	RENDIMIENTOS BRUTOS	0.000000	26,532.86	19,253.650377	6,194.294923	119,262,788.76
31-03-2026	RENDIMIENTOS BRUTOS NEGATIVOS	0.000000	-10,555.72	19,251.946274	6,194.294923	119,252,233.04

COMPOSICIÓN DEL PORTAFOLIO



Tipo de Participación	Rentabilidad Histórica (E.A.)						Volatilidad Histórica					
	Último Mes	Últimos 6 meses	Año corrido	Último año	Últimos 2 años	Últimos 3 años	Último Mes	Últimos 6 meses	Año corrido	Último año	Últimos 2 años	Últimos 3 años
101	8.078%	6.090%	6.502%	6.249%	6.713%	8.050%	0.254%	0.322%	0.299%	0.243%	0.254%	0.282%
102	0%	0%	0%	0%	0%	0%	0%	0%	0%	0%	0%	0%
103	0%	0%	0%	0%	0%	0%	0%	0%	0%	0%	0%	0%



Favor informar cualquier diferencia en el presente estado de cuenta a nuestra **Revisoría Fiscal BDO**, a la dirección de correo electrónico revisoriafiscalbdo@fiduagraria.gov.co; www.bdo.com.co
 Líneas de Atención al Consumidor: 018000959000 y en Bogotá: (601) 5609886, contacto_atencionalcliente@fiduagraria.gov.co; para PQRDF servicioalcliente@fiduagraria.gov.co.
Defensor del Consumidor Financiero: Pablo Valencia Agudo Carrera 10 A No. 97 A 13 Ofc 502, Bogotá. Teléfono 3174416244- defensorfiduagraria@tudefensor.com.co
Sociedad Fiduciaria de Desarrollo Agropecuario S.A Nit: 800 159 998-0 PRX: (601) 5807080 opción 5 Bogotá
www.fiduagraria.gov.co



VIGILADO SUPERINTENDENCIA FINANCIERA DE COLOMBIA

Tipo de Participación	Rentabilidad Histórica (E.A.)						Volatilidad Histórica					
	Último Mes	Últimos 6 meses	Año corrido	Último año	Últimos 2 años	Últimos 3 años	Último Mes	Últimos 6 meses	Año corrido	Último año	Últimos 2 años	Últimos 3 años
104	8.398%	6.405%	6.817%	6.564%	7.030%	8.371%	0.254%	0.322%	0.299%	0.243%	0.254%	0.282%
105	0%	0%	0%	0%	0%	0%	0%	0%	0%	0%	0%	0%
106	0%	0%	0%	0%	0%	0%	0%	0%	0%	0%	0%	0%
107	0%	0%	0%	0%	0%	0%	0%	0%	0%	0%	0%	0%
108	7.654%	5.674%	6.084%	5.832%	6.295%	7.626%	0.254%	0.322%	0.299%	0.243%	0.254%	0.282%
109	7.548%	5.570%	5.980%	5.728%	6.190%	7.521%	0.254%	0.322%	0.299%	0.243%	0.254%	0.282%
110	0%	0%	0%	0%	0%	0%	0%	0%	0%	0%	0%	0%
111	0%	0%	0%	0%	0%	0%	0%	0%	0%	0%	0%	0%
113	0%	0%	0%	0%	0%	0%	0%	0%	0%	0%	0%	0%

Notas de Interés

Como cliente de Fiduagraria, ahora sus transacciones son en línea. Inscríbase en www.fiduagraria.gov.co - opción Consultas y transacciones, o descargue nuestra aplicación en su dispositivo móvil y haga sus consultas, traslados entre cuentas, adiciones, entre otras operaciones.

Advertencia: Las obligaciones de la Sociedad administradora del Fondo de Inversión Colectiva relacionadas con la gestión del Portafolio son de medio y no de resultado.

Los dineros entregados por los inversionistas al Fondo de Inversión Colectiva no son depósitos, ni generan para la sociedad administradora las obligaciones propias de una institución de depósito y no están amparados por el seguro de depósito del Fondo de Garantías de Instituciones

Para ofrecerle un mejor servicio, lo invitamos a actualizar sus datos personales, para lo cual agradecemos diligenciar el formato de vinculación existente en nuestra página web o comunicarse con nosotros a través del buzón: contacto_atencionalcliente@fiduagraria.gov.co o al numero telefónico 601 5802080 extensiones 4209 , 4208 para brindarle orientación en el debido proceso.



Favor informar cualquier diferencia en el presente estado de cuenta a nuestra **Revisoría Fiscal BDO**, a la dirección de correo electrónico revisoriafiscalbdo@fiduagraria.gov.co; www.bdo.com.co
 Líneas de Atención al Consumidor: 018000959000 y en Bogotá: (601) 5609886, contacto_atencionalcliente@fiduagraria.gov.co; para PQRDF servicioalcliente@fiduagraria.gov.co.

Defensor del Consumidor Financiero: Pablo Valencia Agudo Carrera 10 A No. 97 A 13 Ofc 502, Bogotá. Teléfono 3174416244- defensorfiduagraria@tudefensor.com.co
Sociedad Fiduciaria de Desarrollo Agropecuario S A Nit: 800 159 998-0 PRX: (601) 5807080 opción 5 Bogotá

www.fiduagraria.gov.co



FONDO DE INVERSION COLECTIVA ABIERTO CONFIRENTA



NIT: 800213487

ESTADO DE CUENTA No. 83508

OFICINA	FONDO DE GASTOS
PRINCIPAL	
ENCARGO FIDUCIARIO No	CL 16 6 66 P 29
107695	BOGOTÁ, D.C. (BOGOTÁ D.C.)
MES	JURIDICA
Marzo de 2026	TIPO PARTICIPACIÓN
	TP09 NEG FIDUCIARIOS

SALDO INICIAL			CONSOLIDADO DEL MES	
PESOS	UNIDADES	VALOR UNIDAD	CONSIGNACIONES	RETIROS
328,194,646.01	17,153.034925	19,133.328151	15,973,794.01	-13,305,121.80
RENDIMIENTO BRUTO	COMISIÓN	RETE FUENTE	RENDIMIENTO NETO	
2,049,132.88	2.00% E.A.	0.00	2,049,132.88	
NUEVO SALDO				
PESOS	UNIDADES	VALOR UNIDAD	CANJE	SALDO DISPONIBLE
332,912,451.10	17,292.404953	19,251.946274	0.00	332,912,451.10
RENTABILIDAD DEL FONDO				
	NETA DEL MES	PARTICIPACIÓN		
	7.548%	04.7001%		

RESUMEN TIPO DE INVERSIÓN						
PERIODO	TIPO DE PARTICIPACIÓN	VALOR UNIDAD INICIAL EN \$	UNIDADES INICIALES	VALOR UNIDAD FINAL EN \$	UNIDADES FINALES	SALDO A LA FECHA EN \$
01/03/2026 al 31/03/2026	109	19,133.328151	17,153.034925	19,251.946274	17,292.404953	332,912,451.10

DETALLE DE MOVIMIENTOS DEL MES DE LA INVERSIÓN						
FECHA	CONCEPTO	MOVIMIENTO DE UNIDADES	VALOR EN \$	VALOR UNIDAD	SALDO EN UNIDADES	SALDO EN \$
01-03-2026	RENDIMIENTOS BRUTOS	0.000000	76,225.84	19,137.772020	17,153.034925	328,270,871.85
02-03-2026	RENDIMIENTOS BRUTOS	0.000000	37,353.43	19,139.949677	17,153.034925	328,308,225.28
03-03-2026	RETIRO ENCARGO	-628.142046	-12,023,501.39	19,141.373292	16,524.892879	316,284,723.89



Apreciado cliente, le recordamos que **Fiduagraria** tiene a su disposición la aplicación **Fiduagraria Transaccional**, en la que puede consultar las rentabilidades y saldos de sus productos; así como, programar adiciones por PSE, transferencias de forma individual y masiva.

Así mismo, si es cliente de **negocios fiduciarios** tenga en cuenta que a través de la herramienta **Central de Pagos**, puede gestionar virtualmente ordenes de pago y transacciones electrónicas las 24 horas del día.

DETALLE DE MOVIMIENTOS DEL MES DE LA INVERSIÓN						
FECHA	CONCEPTO	MOVIMIENTO DE UNIDADES	VALOR EN \$	VALOR UNIDAD	SALDO EN UNIDADES	SALDO EN \$
03-03-2026	CONTRIBUCION ESPECIAL	-2.512568	-48,094.01	19,141.373292	16,522.380311	316,236,629.88
03-03-2026	RETIRO ENCARGO	-2.017094	-38,609.95	19,141.373292	16,520.363217	316,198,019.93
03-03-2026	CONTRIBUCION ESPECIAL	-0.008068	-154.44	19,141.373292	16,520.355148	316,197,865.49
03-03-2026	RENDIMIENTOS BRUTOS	0.000000	24,419.31	19,141.373292	16,520.355148	316,222,284.80
04-03-2026	RENDIMIENTOS BRUTOS NEGATIVOS	0.000000	-64,632.48	19,137.460999	16,520.355148	316,157,652.32
05-03-2026	RETIRO ENCARGO	-51.453203	-985,002.00	19,143.647873	16,468.901945	315,172,650.32
05-03-2026	CONTRIBUCION ESPECIAL	-0.205813	-3,940.01	19,143.647873	16,468.696132	315,168,710.31
05-03-2026	RENDIMIENTOS BRUTOS	0.000000	102,209.36	19,143.647873	16,468.696132	315,270,919.67
06-03-2026	ADICION ENCARGO	30.031061	574,898.93	19,143.476941	16,498.727194	315,845,818.60
06-03-2026	ADICION ENCARGO	156.928629	3,004,159.60	19,143.476941	16,655.655823	318,849,978.20
06-03-2026	ADICION ENCARGO	604.444073	11,571,161.18	19,143.476941	17,260.099896	330,421,139.38
06-03-2026	ADICION ENCARGO	43.021145	823,574.30	19,143.476941	17,303.121042	331,244,713.68
06-03-2026	RENDIMIENTOS BRUTOS NEGATIVOS	0.000000	-2,815.03	19,143.476941	17,303.121042	331,241,898.65
07-03-2026	RENDIMIENTOS BRUTOS	0.000000	78,143.38	19,147.993084	17,303.121042	331,320,042.03
08-03-2026	RENDIMIENTOS BRUTOS	0.000000	76,496.75	19,152.414064	17,303.121042	331,396,538.78
09-03-2026	RENDIMIENTOS BRUTOS	0.000000	111,585.99	19,158.862958	17,303.121042	331,508,124.77
10-03-2026	RENDIMIENTOS BRUTOS	0.000000	96,813.38	19,164.458098	17,303.121042	331,604,938.15
11-03-2026	RENDIMIENTOS BRUTOS	0.000000	180,681.49	19,174.900230	17,303.121042	331,785,619.64
12-03-2026	RENDIMIENTOS BRUTOS	0.000000	88,346.24	19,180.006029	17,303.121042	331,873,965.88
13-03-2026	RENDIMIENTOS BRUTOS	0.000000	99,102.63	19,185.733471	17,303.121042	331,973,068.51
14-03-2026	RENDIMIENTOS BRUTOS	0.000000	75,433.36	19,190.092994	17,303.121042	332,048,501.87

VIGILADO SUPERINTENDENCIA FINANCIERA DE COLOMBIA



Favor informar cualquier diferencia en el presente estado de cuenta a nuestra **Revisoría Fiscal BDO**, a la dirección de correo electrónico revisoriafiscalbdo@fiduagraria.gov.co; www.bdo.com.co
 Líneas de Atención al Consumidor: 018000959000 y en Bogotá: (601) 5609886, contacto_atencionalcliente@fiduagraria.gov.co; para PQRDF servicioalcliente@fiduagraria.gov.co.
Defensor del Consumidor Financiero: Pablo Valencia Agudo Carrera 10 A No. 97 A 13 Ofc 502, Bogotá. Teléfono 3174416244- defensorfiduagraria@tudefensor.com.co
Sociedad Fiduciaria de Desarrollo Agropecuario S A Nit: 800 159 998-0 PRX: (601) 5807080 opción 5 Bogotá
www.fiduagraria.gov.co



DETALLE DE MOVIMIENTOS DEL MES DE LA INVERSIÓN						
FECHA	CONCEPTO	MOVIMIENTO DE UNIDADES	VALOR EN \$	VALOR UNIDAD	SALDO EN UNIDADES	SALDO EN \$
15-03-2026	RENDIMIENTOS BRUTOS	0.000000	74,966.32	19,194.425526	17,303.121042	332,123,468.19
16-03-2026	RENDIMIENTOS BRUTOS	0.000000	71,926.38	19,198.582370	17,303.121042	332,195,394.57
17-03-2026	RENDIMIENTOS BRUTOS	0.000000	58,554.95	19,201.966439	17,303.121042	332,253,949.52
18-03-2026	RETIRO ENCARGO	-10.673395	-205,000.00	19,206.635066	17,292.447647	332,048,949.52
18-03-2026	CONTRIBUCION ESPECIAL	-0.042694	-820.00	19,206.635066	17,292.404953	332,048,129.52
18-03-2026	RENDIMIENTOS BRUTOS	0.000000	80,781.82	19,206.635066	17,292.404953	332,128,911.34
19-03-2026	RENDIMIENTOS BRUTOS	0.000000	57,365.48	19,209.952446	17,292.404953	332,186,276.82
20-03-2026	RENDIMIENTOS BRUTOS	0.000000	69,025.59	19,213.944117	17,292.404953	332,255,302.41
21-03-2026	RENDIMIENTOS BRUTOS	0.000000	74,491.66	19,218.251884	17,292.404953	332,329,794.07
22-03-2026	RENDIMIENTOS BRUTOS	0.000000	74,262.51	19,222.546400	17,292.404953	332,404,056.58
23-03-2026	RENDIMIENTOS BRUTOS	0.000000	74,493.50	19,226.854274	17,292.404953	332,478,550.08
24-03-2026	RENDIMIENTOS BRUTOS	0.000000	82,458.51	19,231.622756	17,292.404953	332,561,008.59
25-03-2026	RENDIMIENTOS BRUTOS	0.000000	66,878.34	19,235.490254	17,292.404953	332,627,886.93
26-03-2026	RENDIMIENTOS BRUTOS	0.000000	12,338.54	19,236.203777	17,292.404953	332,640,225.47
27-03-2026	RENDIMIENTOS BRUTOS	0.000000	77,258.84	19,240.671567	17,292.404953	332,717,484.31
28-03-2026	RENDIMIENTOS BRUTOS	0.000000	75,875.51	19,245.059361	17,292.404953	332,793,359.82
29-03-2026	RENDIMIENTOS BRUTOS	0.000000	74,488.43	19,249.366942	17,292.404953	332,867,848.25
30-03-2026	RENDIMIENTOS BRUTOS	0.000000	74,070.89	19,253.650377	17,292.404953	332,941,919.14
31-03-2026	RENDIMIENTOS BRUTOS NEGATIVOS	0.000000	-29,468.04	19,251.946274	17,292.404953	332,912,451.10

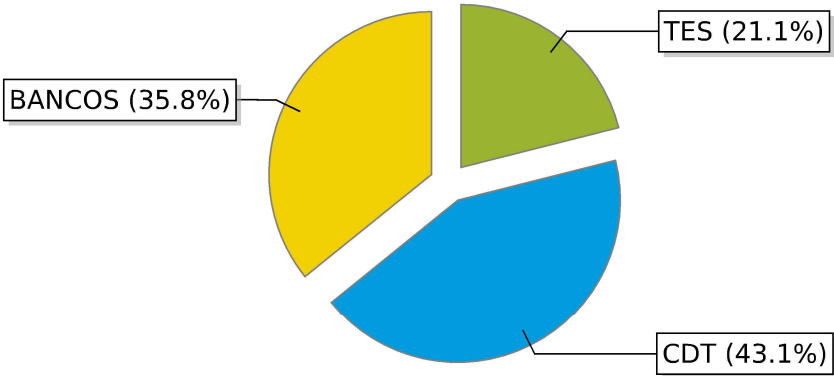
VIGILADO SUPERINTENDENCIA FINANCIERA DE COLOMBIA



Favor informar cualquier diferencia en el presente estado de cuenta a nuestra **Revisoría Fiscal BDO**, a la dirección de correo electrónico revisoriasfiscalbdo@fiduagraria.gov.co; www.bdo.com.co
 Líneas de Atención al Consumidor: 018000959000 y en Bogotá: (601) 5609886, contacto_atencionalcliente@fiduagraria.gov.co; para PQRDF servicioalcliente@fiduagraria.gov.co.
Defensor del Consumidor Financiero: Pablo Valencia Agudo Carrera 10 A No. 97 A 13 Ofc 502, Bogotá. Teléfono 3174416244- defensorfiduagraria@tudefensor.com.co.
Sociedad Fiduciaria de Desarrollo Agropecuario S.A. Nit: 800 159 998-0 PRX: (601) 5807080 opción 5 Bogotá
www.fiduagraria.gov.co



COMPOSICIÓN DEL PORTAFOLIO



Tipo de Participación	Rentabilidad Histórica (E.A.)						Volatilidad Histórica					
	Último Mes	Últimos 6 meses	Año corrido	Último año	Últimos 2 años	Últimos 3 años	Último Mes	Últimos 6 meses	Año corrido	Último año	Últimos 2 años	Últimos 3 años
101	8.078%	6.090%	6.502%	6.249%	6.713%	8.050%	0.254%	0.322%	0.299%	0.243%	0.254%	0.282%
102	0%	0%	0%	0%	0%	0%	0%	0%	0%	0%	0%	0%
103	0%	0%	0%	0%	0%	0%	0%	0%	0%	0%	0%	0%
104	8.398%	6.405%	6.817%	6.564%	7.030%	8.371%	0.254%	0.322%	0.299%	0.243%	0.254%	0.282%
105	0%	0%	0%	0%	0%	0%	0%	0%	0%	0%	0%	0%
106	0%	0%	0%	0%	0%	0%	0%	0%	0%	0%	0%	0%
107	0%	0%	0%	0%	0%	0%	0%	0%	0%	0%	0%	0%
108	7.654%	5.674%	6.084%	5.832%	6.295%	7.626%	0.254%	0.322%	0.299%	0.243%	0.254%	0.282%
109	7.548%	5.570%	5.980%	5.728%	6.190%	7.521%	0.254%	0.322%	0.299%	0.243%	0.254%	0.282%
110	0%	0%	0%	0%	0%	0%	0%	0%	0%	0%	0%	0%
111	0%	0%	0%	0%	0%	0%	0%	0%	0%	0%	0%	0%
113	0%	0%	0%	0%	0%	0%	0%	0%	0%	0%	0%	0%

VIGILADO SUPERINTENDENCIA FINANCIERA DE COLOMBIA



Favor informar cualquier diferencia en el presente estado de cuenta a nuestra **Revisoría Fiscal BDO**, a la dirección de correo electrónico revisoriafiscalbdo@fiduagraria.gov.co; www.bdo.com.co
 Líneas de Atención al Consumidor: 018000959000 y en Bogotá: (601) 5609886, contacto_atencionalcliente@fiduagraria.gov.co; para PQRDF servicioalcliente@fiduagraria.gov.co.
Defensor del Consumidor Financiero: Pablo Valencia Agudo Carrera 10 A No. 97 A 13 Ofc 502, Bogotá. Teléfono 3174416244- defensorfiduagraria@todefensor.com.co
Sociedad Fiduciaria de Desarrollo Agropecuario S A Nit: 800 159 998-0 PRX: (601) 5807080 opción 5 Bogotá
www.fiduagraria.gov.co



Tipo de Participación	Rentabilidad Histórica (E.A.)						Volatilidad Histórica					
	Último Mes	Últimos 6 meses	Año corrido	Último año	Últimos 2 años	Últimos 3 años	Último Mes	Últimos 6 meses	Año corrido	Último año	Últimos 2 años	Últimos 3 años

Notas de Interés

Como cliente de Fiduagraria, ahora sus transacciones son en línea. Inscríbase en www.fiduagraria.gov.co - opción Consultas y transacciones, o descargue nuestra aplicación en su dispositivo móvil y haga sus consultas, traslados entre cuentas, adiciones, entre otras operaciones.

Advertencia: Las obligaciones de la Sociedad administradora del Fondo de Inversión Colectiva relacionadas con la gestión del Portafolio son de medio y no de resultado.

Los dineros entregados por los inversionistas al Fondo de Inversión Colectiva no son depósitos, ni generan para la sociedad administradora las obligaciones propias de una institución de depósito y no están amparados por el seguro de depósito del Fondo de Garantías de Instituciones

Para ofrecerle un mejor servicio, lo invitamos a actualizar sus datos personales, para lo cual agradecemos diligenciar el formato de vinculación existente en nuestra página web o comunicarse con nosotros a través del buzón: contacto_atencionalcliente@fiduagraria.gov.co o al numero telefónico 601 5802080 extensiones 4209 , 4208 para brindarle orientación en el debido proceso.

SUPERINTENDENCIA FINANCIERA DE COLOMBIA
VIGILADO



Favor informar cualquier diferencia en el presente estado de cuenta a nuestra **Revisoría Fiscal BDO**, a la dirección de correo electrónico revisoriafiscalbdo@fiduagraria.gov.co; www.bdo.com.co
 Líneas de Atención al Consumidor: 018000959000 y en Bogotá: (601) 5609886, contacto_atencionalcliente@fiduagraria.gov.co; para PQRDF servicioalcliente@fiduagraria.gov.co.
Defensor del Consumidor Financiero: Pablo Valencia Agudo Carrera 10 A No. 97 A 13 Ofc 502, Bogotá. Teléfono 3174416244- defensorfiduagraria@tundefensor.com.co
Sociedad Fiduciaria de Desarrollo Agropecuario S.A Nit: 800 159 998-0 PRX: (601) 5807080 opción 5 Bogotá
www.fiduagraria.gov.co



ESTADO DE CUENTA

DESDE: 2026/02/28 HASTA: 2026/03/31

CUENTA DE AHORROS

NÚMERO 3168281080

SUCURSAL CENTRO INTERNACIONAL

FIDUAGRARIA- PA REMANENTES CCE PRO

CL 16 6 66

BOGOTA D.C. BOGOTA D.C. 001

Evolucionamos nuestra imagen
pero tus tarjetas siguen
siendo válidas.



iTen siempre a la mano tus extractos! Consulta o descarga tus extractos del presente mes o los meses anteriores, cada vez que los necesites ingresando a la sucursal virtual personas, opción Documentos-Extractos.

RESUMEN

<i>SALDO ANTERIOR</i>	\$	2,757,385.30	<i>SALDO PROMEDIO</i>	\$	2,757,389
<i>TOTAL ABONOS</i>	\$	116.87	<i>CUENTAS X COBRAR</i>	\$.00
<i>TOTAL CARGOS</i>	\$.00	<i>VALOR INTERESES PAGADOS</i>	\$	116.87
<i>SALDO ACTUAL</i>	\$	2,757,502.17	<i>RETEFUENTE</i>	\$.00

FECHA	DESCRIPCIÓN	SUCURSAL	DCTO.	VALOR	SALDO
31/03	ABONO INTERESES AHORROS FIN ESTADO DE CUENTA			116.87	2,757,502.17

NOMBRE PATRIM AUT DE LA SOC FID DES AGROP SAIVOC ,
DIRECCIÓN CL 16 6 66 P 28
CIUDAD , DISTRITO CAP

MES	MARZO	AÑO	2026
-----	-------	-----	------

NÚMERO DE CUENTA:
300700008000

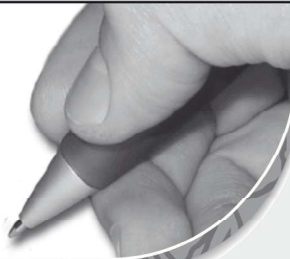
OFICINA: BOGOTA - AVENIDA JIMENEZ

RESUMEN DE MOVIMIENTO

	No. Transacciones	Valor		Valor
SALDO ANTERIOR		1.785.976,00	SALDO ACTUAL	1.785.976,00
TOTAL ABONOS	0	0,00	PROMEDIO MES	1.785.976,00
TOTAL CARGOS	0	0,00		

INFORMACIÓN IMPORTANTE

ESTIMADO CLIENTE: PARA SU COMODIDAD, AHORA USTED PUEDE ACTUALIZAR SUS DATOS BASICOS COMO TELEFONOS DE CONTACTO Y DIRECCIONES, A TRAVES DE NUESTRA LINEA GRATUITA DE CONTACTO BANAGRARIO 018000 915000 O DESDE BOGOTA AL 5948500, SERVICIO 24 HORAS.



www.bancoagrario.gov.co
 • Banca Agropecuaria • Banca Personas •
 Banca Oficial • Banca Empresarial • Banca
 Microfinanzas

DIA	DESCRIPCIÓN DE LA TRANSACCIÓN	OFICINA	No. DCTO	VALOR	SALDO

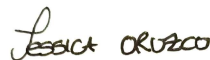
CONCILIACION BANCARIA

Nombre Negocio	FIDEICOMISO REMANENTES CARTERA	Banco	BANCO AGRARIO DE COLOMBIA S.A.
Conciliación	31/03/2026	Ciudad- Sucursal	
Código SIFI	350055	Cuenta No.	300700008000
Código Consolidado	350055	Tipo de cuenta	AHORROS
Código Super	50055	Estado de Cuenta	Activa
Area	NEGOCIOS FIDUCIARIOS	Tipo de Negocio	

			Saldo Extracto	Saldo Libros
			1,785,976.00	1,785,976.00
Fecha	Descripción	Fuente	Valor Libros	Valor Extracto
	NOTAS DEBITO NO REGISTRADAS EN LIBROS		0	0
	CONSIGNACIONES PENDIENTES DE IDENTIFICAR		0	0
	OTRAS NOTAS CREDITO NO REGISTRADAS EN LI		0	0
	CHEQUES PENDIENTES DE COBRO		0	0
	OTRAS NOTAS DEBITO NO REGISTRADAS EN EXT		0	0
	NOTAS CREDITO NO REGISTRADAS EN EXTRACTO		0	0
			1,785,976.00	1,785,976.00
			Diferencia	0.00

Kelly Johana Peña

Elaboró
KELLY JOHANA PEÑA
07/04/2026 17:32:48



Aprobó
JESSICA TATIANA
08/04/2026 16:40:25

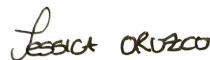
CONCILIACION BANCARIA

Nombre Negocio	FID. REMANENTES CARTERA COLECTIVA	Banco	BANCOLOMBIA
Conciliación	31/03/2026	Ciudad- Sucursal	
Código SIFI	350055	Cuenta No.	3168281080
Código Consolidado	350055	Tipo de cuenta	AHORROS
Código Super	50055	Estado de Cuenta	Activa
Area	NEGOCIOS FIDUCIARIOS	Tipo de Negocio	

			Saldo Extracto	Saldo Libros
Fecha	Descripción	Fuente	Valor Libros	Valor Extracto
	NOTAS DEBITO NO REGISTRADAS EN LIBROS		0	0
	CONSIGNACIONES PENDIENTES DE IDENTIFICAR		0	0
	OTRAS NOTAS CREDITO NO REGISTRADAS EN LI		0	0
	CHEQUES PENDIENTES DE COBRO		0	0
	OTRAS NOTAS DEBITO NO REGISTRADAS EN EXT		0	0
	NOTAS CREDITO NO REGISTRADAS EN EXTRACTO		0	0
			2,757,502.17	2,757,502.17
			Diferencia	0.00

Kelly Johana Peña

Elaboró
KELLY JOHANA PEÑA
07/04/2026 17:46:56



Aprobó
JESSICA TATIANA
08/04/2026 16:40:25

FONDO DE INVERSION COLECTIVA ABIERTO CONFIRENTA



NIT: 800213487

ESTADO DE CUENTA No. 83886

OFICINA	FONDO DE GASTOS
PRINCIPAL	
ENCARGO FIDUCIARIO No	CL 16 6 66 P 29
107695	BOGOTÁ, D.C. (BOGOTÁ D.C.)
MES	JURIDICA
Abril de 2026	TIPO PARTICIPACIÓN
	TP09 NEG FIDUCIARIOS

SALDO INICIAL			CONSOLIDADO DEL MES	
PESOS	UNIDADES	VALOR UNIDAD	CONSIGNACIONES	RETIROS
332,912,451.10	17,292.404953	19,251.946274	15,973,794.01	-12,071,595.40
RENDIMIENTO BRUTO	COMISIÓN	RETE FUENTE	RENDIMIENTO NETO	
2,630,002.66	2.00% E.A.	0.00	2,630,002.66	
NUEVO SALDO				
PESOS	UNIDADES	VALOR UNIDAD	CANJE	SALDO DISPONIBLE
339,444,652.37	17,493.750752	19,403.766361	0.00	339,444,652.37
RENTABILIDAD DEL FONDO				
	NETA DEL MES	PARTICIPACIÓN		
	10.029%	04.8529%		

RESUMEN TIPO DE INVERSIÓN						
PERIODO	TIPO DE PARTICIPACIÓN	VALOR UNIDAD INICIAL EN \$	UNIDADES INICIALES	VALOR UNIDAD FINAL EN \$	UNIDADES FINALES	SALDO A LA FECHA EN \$
01/04/2026 al 30/04/2026	109	19,251.946274	17,292.404953	19,403.766361	17,493.750752	339,444,652.37

DETALLE DE MOVIMIENTOS DEL MES DE LA INVERSIÓN						
FECHA	CONCEPTO	MOVIMIENTO DE UNIDADES	VALOR EN \$	VALOR UNIDAD	SALDO EN UNIDADES	SALDO EN \$
01-04-2026	RENDIMIENTOS BRUTOS	0.000000	30,652.18	19,253.718855	17,292.404953	332,943,103.28
02-04-2026	RENDIMIENTOS BRUTOS	0.000000	77,139.25	19,258.179729	17,292.404953	333,020,242.53
03-04-2026	RENDIMIENTOS BRUTOS	0.000000	77,141.01	19,262.640705	17,292.404953	333,097,383.54



Apreciado cliente, le recordamos que **Fiduagraria** tiene a su disposición la aplicación **Fiduagraria Transaccional**, en la que puede consultar las rentabilidades y saldos de sus productos; así como, programar adiciones por PSE, transferencias de forma individual y masiva.

Así mismo, si es cliente de **negocios fiduciarios** tenga en cuenta que a través de la herramienta **Central de Pagos**, puede gestionar virtualmente ordenes de pago y transacciones electrónicas las 24 horas del día.

DETALLE DE MOVIMIENTOS DEL MES DE LA INVERSIÓN						
FECHA	CONCEPTO	MOVIMIENTO DE UNIDADES	VALOR EN \$	VALOR UNIDAD	SALDO EN UNIDADES	SALDO EN \$
04-04-2026	RENDIMIENTOS BRUTOS	0.000000	77,601.02	19,267.128284	17,292.404953	333,174,984.56
05-04-2026	RENDIMIENTOS BRUTOS	0.000000	76,686.26	19,271.562962	17,292.404953	333,251,670.82
06-04-2026	RENDIMIENTOS BRUTOS	0.000000	86,991.28	19,276.593568	17,292.404953	333,338,662.10
07-04-2026	RETIRO ENCARGO	-623.338053	-12,023,501.39	19,288.893626	16,669.066900	321,315,160.71
07-04-2026	CONTRIBUCION ESPECIAL	-2.493352	-48,094.01	19,288.893626	16,666.573548	321,267,066.70
07-04-2026	RENDIMIENTOS BRUTOS	0.000000	212,697.57	19,288.893626	16,666.573548	321,479,764.27
08-04-2026	RENDIMIENTOS BRUTOS	0.000000	127,431.25	19,296.539544	16,666.573548	321,607,195.52
09-04-2026	RENDIMIENTOS BRUTOS	0.000000	73,821.58	19,300.968863	16,666.573548	321,681,017.10
10-04-2026	ADICION ENCARGO	29.770215	574,898.93	19,311.211601	16,696.343763	322,255,916.03
10-04-2026	ADICION ENCARGO	155.565568	3,004,159.60	19,311.211601	16,851.909331	325,260,075.63
10-04-2026	ADICION ENCARGO	599.193951	11,571,161.18	19,311.211601	17,451.103282	336,831,236.81
10-04-2026	ADICION ENCARGO	42.647469	823,574.30	19,311.211601	17,493.750751	337,654,811.11
10-04-2026	RENDIMIENTOS BRUTOS	0.000000	170,711.32	19,311.211601	17,493.750751	337,825,522.43
11-04-2026	RENDIMIENTOS BRUTOS	0.000000	71,297.63	19,315.287207	17,493.750751	337,896,820.06
12-04-2026	RENDIMIENTOS BRUTOS	0.000000	72,201.26	19,319.414468	17,493.750751	337,969,021.32
13-04-2026	RENDIMIENTOS BRUTOS	0.000000	77,329.63	19,323.834883	17,493.750751	338,046,350.95
14-04-2026	RENDIMIENTOS BRUTOS	0.000000	92,892.43	19,329.144918	17,493.750751	338,139,243.38
15-04-2026	RENDIMIENTOS BRUTOS	0.000000	1,164.94	19,329.211509	17,493.750751	338,140,408.32
16-04-2026	RENDIMIENTOS BRUTOS	0.000000	43,371.60	19,331.690772	17,493.750751	338,183,779.92
17-04-2026	RENDIMIENTOS BRUTOS	0.000000	83,785.02	19,336.480198	17,493.750751	338,267,564.94
18-04-2026	RENDIMIENTOS BRUTOS	0.000000	81,354.56	19,341.130690	17,493.750751	338,348,919.50

VIGILADO SUPERINTENDENCIA FINANCIERA DE COLOMBIA

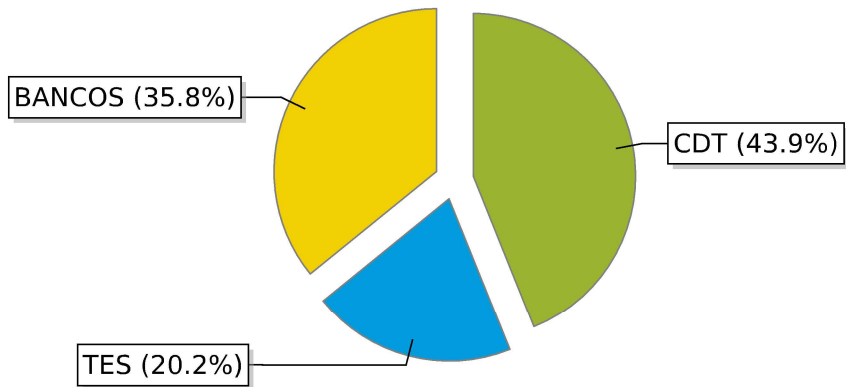


Favor informar cualquier diferencia en el presente estado de cuenta a nuestra **Revisoría Fiscal BDO**, a la dirección de correo electrónico revisoriasfiscalbdo@fiduagraria.gov.co; www.bdo.com.co
 Líneas de Atención al Consumidor: 018000959000 y en Bogotá: (601) 5609886, contacto_atencionalcliente@fiduagraria.gov.co; para PQRDF servicioalcliente@fiduagraria.gov.co.
Defensor del Consumidor Financiero: Pablo Valencia Agudo Carrera 10 A No. 97 A 13 Ofc 502, Bogotá. Teléfono 3174416244- defensorfiduagraria@tudefensor.com.co
Sociedad Fiduciaria de Desarrollo Agropecuario S A Nit: 800 159 998-0 PRX: (601) 5807080 opción 5 Bogotá
www.fiduagraria.gov.co



DETALLE DE MOVIMIENTOS DEL MES DE LA INVERSIÓN						
FECHA	CONCEPTO	MOVIMIENTO DE UNIDADES	VALOR EN \$	VALOR UNIDAD	SALDO EN UNIDADES	SALDO EN \$
19-04-2026	RENDIMIENTOS BRUTOS	0.000000	80,597.33	19,345.737897	17,493.750751	338,429,516.83
20-04-2026	RENDIMIENTOS BRUTOS	0.000000	216,358.67	19,358.105666	17,493.750751	338,645,875.50
21-04-2026	RENDIMIENTOS BRUTOS	0.000000	153,380.63	19,366.873405	17,493.750751	338,799,256.13
22-04-2026	RENDIMIENTOS BRUTOS	0.000000	89,259.37	19,371.975762	17,493.750751	338,888,515.50
23-04-2026	RENDIMIENTOS BRUTOS	0.000000	32,302.19	19,373.822260	17,493.750751	338,920,817.69
24-04-2026	RENDIMIENTOS BRUTOS	0.000000	77,012.89	19,378.224569	17,493.750751	338,997,830.58
25-04-2026	RENDIMIENTOS BRUTOS	0.000000	82,334.95	19,382.931103	17,493.750751	339,080,165.53
26-04-2026	RENDIMIENTOS BRUTOS	0.000000	80,663.54	19,387.542094	17,493.750751	339,160,829.07
27-04-2026	RENDIMIENTOS BRUTOS	0.000000	60,046.72	19,390.974562	17,493.750751	339,220,875.79
28-04-2026	RENDIMIENTOS BRUTOS	0.000000	106,250.86	19,397.048207	17,493.750751	339,327,126.65
29-04-2026	RENDIMIENTOS BRUTOS	0.000000	31,271.81	19,398.835806	17,493.750751	339,358,398.46
30-04-2026	RENDIMIENTOS BRUTOS	0.000000	86,253.91	19,403.766361	17,493.750751	339,444,652.37

COMPOSICIÓN DEL PORTAFOLIO



Favor informar cualquier diferencia en el presente estado de cuenta a nuestra **Revisoría Fiscal BDO**, a la dirección de correo electrónico revisoriasfiscalbdo@fiduagraria.gov.co; www.bdo.com.co
 Líneas de Atención al Consumidor: 018000959000 y en Bogotá: (601) 5609886, contacto_atencionalcliente@fiduagraria.gov.co; para PQRDF servicioalcliente@fiduagraria.gov.co.
Defensor del Consumidor Financiero: Pablo Valencia Agudo Carrera 10 A No. 97 A 13 Ofc 502, Bogotá. Teléfono 3174416244- defensorfiduagraria@todefensor.com.co
Sociedad Fiduciaria de Desarrollo Agropecuario S A Nit: 800 159 998-0 PRX: (601) 5807080 opción 5 Bogotá
www.fiduagraria.gov.co



Tipo de Participación	Rentabilidad Histórica (E.A.)						Volatilidad Histórica					
	Último Mes	Últimos 6 meses	Año corrido	Último año	Últimos 2 años	Últimos 3 años	Último Mes	Últimos 6 meses	Año corrido	Último año	Últimos 2 años	Últimos 3 años
101	10.570%	6.717%	7.505%	6.508%	6.918%	8.100%	0.276%	0.339%	0.305%	0.260%	0.239%	0.282%
102	0%	0%	0%	0%	0%	0%	0%	0%	0%	0%	0%	0%
103	0%	0%	0%	0%	0%	0%	0%	0%	0%	0%	0%	0%
104	10.898%	7.033%	7.823%	6.824%	7.235%	8.420%	0.276%	0.339%	0.305%	0.260%	0.239%	0.282%
105	0%	0%	0%	0%	0%	0%	0%	0%	0%	0%	0%	0%
106	0%	0%	0%	0%	0%	0%	0%	0%	0%	0%	0%	0%
107	0%	0%	0%	0%	0%	0%	0%	0%	0%	0%	0%	0%
108	10.136%	6.298%	7.083%	6.090%	6.498%	7.676%	0.276%	0.339%	0.305%	0.260%	0.239%	0.282%
109	10.029%	6.194%	6.978%	5.986%	6.394%	7.570%	0.276%	0.339%	0.305%	0.260%	0.239%	0.282%
110	0%	0%	0%	0%	0%	0%	0%	0%	0%	0%	0%	0%
111	0%	0%	0%	0%	0%	0%	0%	0%	0%	0%	0%	0%
113	0%	0%	0%	0%	0%	0%	0%	0%	0%	0%	0%	0%

Notas de Interés

Como cliente de Fiduagraria, ahora sus transacciones son en línea. Inscríbase en www.fiduagraria.gov.co - opción Consultas y transacciones, o descargue nuestra aplicación en su dispositivo móvil y haga sus consultas, traslados entre cuentas, adiciones, entre otras operaciones.

Advertencia: Las obligaciones de la Sociedad administradora del Fondo de Inversión Colectiva relacionadas con la gestión del Portafolio son de medio y no de resultado.

Los dineros entregados por los inversionistas al Fondo de Inversión Colectiva no son depósitos, ni generan para la sociedad administradora las obligaciones propias de una institución de depósito y no están amparados por el seguro de depósito del Fondo de Garantías de Instituciones

Para ofrecerle un mejor servicio, lo invitamos a actualizar sus datos personales, para lo cual agradecemos diligenciar el formato de vinculación existente en nuestra página web o comunicarse con nosotros a través del buzón: contacto_atencionalcliente@fiduagraria.gov.co o al numero telefónico 601 5802080 extensiones 4209 , 4208 para brindarle orientación en el debido proceso.



Favor informar cualquier diferencia en el presente estado de cuenta a nuestra **Revisoría Fiscal BDO**, a la dirección de correo electrónico revisoriafiscalbdo@fiduagraria.gov.co; www.bdo.com.co
 Líneas de Atención al Consumidor: 018000959000 y en Bogotá: (601) 5609886, contacto_atencionalcliente@fiduagraria.gov.co; para PQRDF servicioalcliente@fiduagraria.gov.co.

Defensor del Consumidor Financiero: Pablo Valencia Agudo Carrera 10 A No. 97 A 13 Ofc 502, Bogotá. Teléfono 3174416244- defensorfiduagraria@tudefensor.com.co
Sociedad Fiduciaria de Desarrollo Agropecuario S A Nit: 800 159 998-0 PRX: (601) 5807080 opción 5 Bogotá

www.fiduagraria.gov.co



FONDO DE INVERSION COLECTIVA ABIERTO CONFIRENTA



NIT: 800213487

ESTADO DE CUENTA No. 83895

OFICINA	PROYECTAR FACTORING -MEDIDA CAUTELAR AMIN PRETEL T		
PRINCIPAL			
ENCARGO FIDUCIARIO No	Cl 16 6 66 P 29		
107711	BOGOTÁ, D.C. (BOGOTÁ D.C.)		JURIDICA
MES	TIPO PARTICIPACIÓN		
Abril de 2026	TP09 NEG FIDUCIARIOS		

SALDO INICIAL			CONSOLIDADO DEL MES	
PESOS	UNIDADES	VALOR UNIDAD	CONSIGNACIONES	RETIROS
119,252,233.04	6,194.294922	19,251.946274	0.00	-574,898.93
RENDIMIENTO BRUTO	COMISIÓN	RETE FUENTE	RENDIMIENTO NETO	
937,663.01	2.00% E.A.	0.00	937,663.01	
NUEVO SALDO				
PESOS	UNIDADES	VALOR UNIDAD	CANJE	SALDO DISPONIBLE
119,614,997.12	6,164.524706	19,403.766361	0.00	119,614,997.12
RENTABILIDAD DEL FONDO				
	NETA DEL MES	PARTICIPACIÓN		
	10.029%	01.7101%		

RESUMEN TIPO DE INVERSIÓN						
PERIODO	TIPO DE PARTICIPACIÓN	VALOR UNIDAD INICIAL EN \$	UNIDADES INICIALES	VALOR UNIDAD FINAL EN \$	UNIDADES FINALES	SALDO A LA FECHA EN \$
01/04/2026 al 30/04/2026	109	19,251.946274	6,194.294922	19,403.766361	6,164.524706	119,614,997.12

DETALLE DE MOVIMIENTOS DEL MES DE LA INVERSIÓN						
FECHA	CONCEPTO	MOVIMIENTO DE UNIDADES	VALOR EN \$	VALOR UNIDAD	SALDO EN UNIDADES	SALDO EN \$
01-04-2026	RENDIMIENTOS BRUTOS	0.000000	10,979.89	19,253.718855	6,194.294922	119,263,212.93
02-04-2026	RENDIMIENTOS BRUTOS	0.000000	27,631.97	19,258.179729	6,194.294922	119,290,844.90
03-04-2026	RENDIMIENTOS BRUTOS	0.000000	27,632.60	19,262.640705	6,194.294922	119,318,477.50



Apreciado cliente, le recordamos que **Fiduagraria** tiene a su disposición la aplicación **Fiduagraria Transaccional**, en la que puede consultar las rentabilidades y saldos de sus productos; así como, programar adiciones por PSE, transferencias de forma individual y masiva.

Así mismo, si es cliente de **negocios fiduciarios** tenga en cuenta que a través de la herramienta **Central de Pagos**, puede gestionar virtualmente ordenes de pago y transacciones electrónicas las 24 horas del día.

DETALLE DE MOVIMIENTOS DEL MES DE LA INVERSIÓN						
FECHA	CONCEPTO	MOVIMIENTO DE UNIDADES	VALOR EN \$	VALOR UNIDAD	SALDO EN UNIDADES	SALDO EN \$
04-04-2026	RENDIMIENTOS BRUTOS	0.000000	27,797.38	19,267.128284	6,194.294922	119,346,274.88
05-04-2026	RENDIMIENTOS BRUTOS	0.000000	27,469.71	19,271.562962	6,194.294922	119,373,744.59
06-04-2026	RENDIMIENTOS BRUTOS	0.000000	31,161.06	19,276.593568	6,194.294922	119,404,905.65
07-04-2026	RENDIMIENTOS BRUTOS	0.000000	76,190.18	19,288.893626	6,194.294922	119,481,095.83
08-04-2026	RENDIMIENTOS BRUTOS	0.000000	47,361.07	19,296.539544	6,194.294922	119,528,456.90
09-04-2026	RENDIMIENTOS BRUTOS	0.000000	27,436.51	19,300.968863	6,194.294922	119,555,893.41
10-04-2026	RETIRO ENCARGO	-29.770215	-574,898.93	19,311.211601	6,164.524706	118,980,994.48
10-04-2026	RENDIMIENTOS BRUTOS	0.000000	63,446.54	19,311.211601	6,164.524706	119,044,441.02
11-04-2026	RENDIMIENTOS BRUTOS	0.000000	25,124.18	19,315.287207	6,164.524706	119,069,565.20
12-04-2026	RENDIMIENTOS BRUTOS	0.000000	25,442.60	19,319.414468	6,164.524706	119,095,007.80
13-04-2026	RENDIMIENTOS BRUTOS	0.000000	27,249.76	19,323.834883	6,164.524706	119,122,257.56
14-04-2026	RENDIMIENTOS BRUTOS	0.000000	32,733.84	19,329.144918	6,164.524706	119,154,991.40
15-04-2026	RENDIMIENTOS BRUTOS	0.000000	410.50	19,329.211509	6,164.524706	119,155,401.90
16-04-2026	RENDIMIENTOS BRUTOS	0.000000	15,283.47	19,331.690772	6,164.524706	119,170,685.37
17-04-2026	RENDIMIENTOS BRUTOS	0.000000	29,524.54	19,336.480198	6,164.524706	119,200,209.91
18-04-2026	RENDIMIENTOS BRUTOS	0.000000	28,668.08	19,341.130690	6,164.524706	119,228,877.99
19-04-2026	RENDIMIENTOS BRUTOS	0.000000	28,401.24	19,345.737897	6,164.524706	119,257,279.23
20-04-2026	RENDIMIENTOS BRUTOS	0.000000	76,241.42	19,358.105666	6,164.524706	119,333,520.65
21-04-2026	RENDIMIENTOS BRUTOS	0.000000	54,048.94	19,366.873405	6,164.524706	119,387,569.59
22-04-2026	RENDIMIENTOS BRUTOS	0.000000	31,453.60	19,371.975762	6,164.524706	119,419,023.19
23-04-2026	RENDIMIENTOS BRUTOS	0.000000	11,382.78	19,373.822260	6,164.524706	119,430,405.97

VIGILADO SUPERINTENDENCIA FINANCIERA DE COLOMBIA

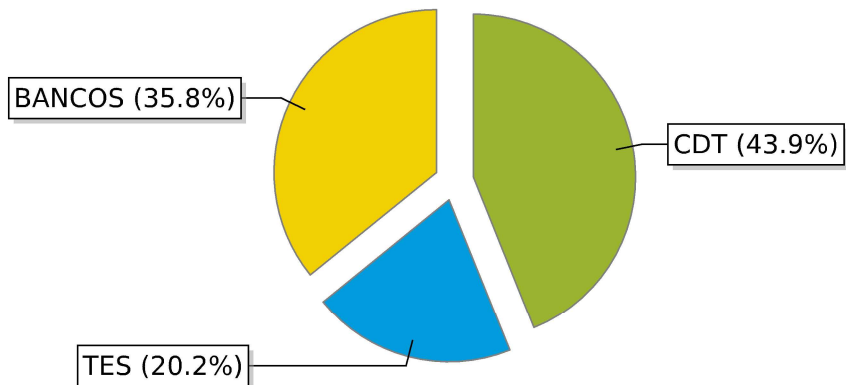


Favor informar cualquier diferencia en el presente estado de cuenta a nuestra **Revisoría Fiscal BDO**, a la dirección de correo electrónico revisoriasfiscalbdo@fiduagraria.gov.co; www.bdo.com.co
 Líneas de Atención al Consumidor: 018000959000 y en Bogotá: (601) 5609886, contacto_atencionalcliente@fiduagraria.gov.co; para PQRDF servicioalcliente@fiduagraria.gov.co.
Defensor del Consumidor Financiero: Pablo Valencia Agudo Carrera 10 A No. 97 A 13 Ofc 502, Bogotá. Teléfono 3174416244- defensorfiduagraria@tudefensor.com.co
Sociedad Fiduciaria de Desarrollo Agropecuario S A Nit: 800 159 998-0 PRX: (601) 5807080 opción 5 Bogotá
www.fiduagraria.gov.co



DETALLE DE MOVIMIENTOS DEL MES DE LA INVERSIÓN						
FECHA	CONCEPTO	MOVIMIENTO DE UNIDADES	VALOR EN \$	VALOR UNIDAD	SALDO EN UNIDADES	SALDO EN \$
24-04-2026	RENDIMIENTOS BRUTOS	0.000000	27,138.14	19,378.224569	6,164.524706	119,457,544.11
25-04-2026	RENDIMIENTOS BRUTOS	0.000000	29,013.54	19,382.931103	6,164.524706	119,486,557.65
26-04-2026	RENDIMIENTOS BRUTOS	0.000000	28,424.57	19,387.542094	6,164.524706	119,514,982.22
27-04-2026	RENDIMIENTOS BRUTOS	0.000000	21,159.53	19,390.974562	6,164.524706	119,536,141.75
28-04-2026	RENDIMIENTOS BRUTOS	0.000000	37,441.14	19,397.048207	6,164.524706	119,573,582.89
29-04-2026	RENDIMIENTOS BRUTOS	0.000000	11,019.70	19,398.835806	6,164.524706	119,584,602.59
30-04-2026	RENDIMIENTOS BRUTOS	0.000000	30,394.53	19,403.766361	6,164.524706	119,614,997.12

COMPOSICIÓN DEL PORTAFOLIO



Tipo de Participación	Rentabilidad Histórica (E.A.)						Volatilidad Histórica					
	Último Mes	Últimos 6 meses	Año corrido	Último año	Últimos 2 años	Últimos 3 años	Último Mes	Últimos 6 meses	Año corrido	Último año	Últimos 2 años	Últimos 3 años
101	10.570%	6.717%	7.505%	6.508%	6.918%	8.100%	0.276%	0.339%	0.305%	0.260%	0.239%	0.282%
102	0%	0%	0%	0%	0%	0%	0%	0%	0%	0%	0%	0%
103	0%	0%	0%	0%	0%	0%	0%	0%	0%	0%	0%	0%
104	10.898%	7.033%	7.823%	6.824%	7.235%	8.420%	0.276%	0.339%	0.305%	0.260%	0.239%	0.282%
105	0%	0%	0%	0%	0%	0%	0%	0%	0%	0%	0%	0%
106	0%	0%	0%	0%	0%	0%	0%	0%	0%	0%	0%	0%



Favor informar cualquier diferencia en el presente estado de cuenta a nuestra **Revisoría Fiscal BDO**, a la dirección de correo electrónico revisoriasfiscalbdo@fiduagraria.gov.co; www.bdo.com.co
 Líneas de Atención al Consumidor: 018000959000 y en Bogotá: (601) 5609886, contacto_atencionalcliente@fiduagraria.gov.co; para PQRDF servicioalcliente@fiduagraria.gov.co.
Defensor del Consumidor Financiero: Pablo Valencia Agudo Carrera 10 A No. 97 A 13 Ofc 502, Bogotá. Teléfono 3174416244- defensorfiduagraria@todefensor.com.co.
Sociedad Fiduciaria de Desarrollo Agropecuario S A Nit: 800 159 998-0 PRX: (601) 5807080 opción 5 Bogotá
www.fiduagraria.gov.co



VIGILADO SUPERINTENDENCIA FINANCIERA DE COLOMBIA

Tipo de Participación	Rentabilidad Histórica (E.A.)						Volatilidad Histórica					
	Último Mes	Últimos 6 meses	Año corrido	Último año	Últimos 2 años	Últimos 3 años	Último Mes	Últimos 6 meses	Año corrido	Último año	Últimos 2 años	Últimos 3 años
107	0%	0%	0%	0%	0%	0%	0%	0%	0%	0%	0%	0%
108	10.136%	6.298%	7.083%	6.090%	6.498%	7.676%	0.276%	0.339%	0.305%	0.260%	0.239%	0.282%
109	10.029%	6.194%	6.978%	5.986%	6.394%	7.570%	0.276%	0.339%	0.305%	0.260%	0.239%	0.282%
110	0%	0%	0%	0%	0%	0%	0%	0%	0%	0%	0%	0%
111	0%	0%	0%	0%	0%	0%	0%	0%	0%	0%	0%	0%
113	0%	0%	0%	0%	0%	0%	0%	0%	0%	0%	0%	0%

Notas de Interés

Como cliente de Fiduagraria, ahora sus transacciones son en línea. Inscríbase en www.fiduagraria.gov.co - opción Consultas y transacciones, o descargue nuestra aplicación en su dispositivo móvil y haga sus consultas, traslados entre cuentas, adiciones, entre otras operaciones.

Advertencia: Las obligaciones de la Sociedad administradora del Fondo de Inversión Colectiva relacionadas con la gestión del Portafolio son de medio y no de resultado.

Los dineros entregados por los inversionistas al Fondo de Inversión Colectiva no son depósitos, ni generan para la sociedad administradora las obligaciones propias de una institución de depósito y no están amparados por el seguro de depósito del Fondo de Garantías de Instituciones

Para ofrecerle un mejor servicio, lo invitamos a actualizar sus datos personales, para lo cual agradecemos diligenciar el formato de vinculación existente en nuestra página web o comunicarse con nosotros a través del buzón: contacto_atencionalcliente@fiduagraria.gov.co o al numero telefónico 601 5802080 extensiones 4209 , 4208 para brindarle orientación en el debido proceso.



Favor informar cualquier diferencia en el presente estado de cuenta a nuestra **Revisoría Fiscal BDO**, a la dirección de correo electrónico revisoriafiscalbdo@fiduagraria.gov.co; www.bdo.com.co
 Líneas de Atención al Consumidor: 018000959000 y en Bogotá: (601) 5609886, contacto_atencionalcliente@fiduagraria.gov.co; para PQRDF servicioalcliente@fiduagraria.gov.co.

Defensor del Consumidor Financiero: Pablo Valencia Agudo Carrera 10 A No. 97 A 13 Ofc 502, Bogotá. Teléfono 3174416244- defensorfiduagraria@tudefensor.com.co
Sociedad Fiduciaria de Desarrollo Agropecuario S.A Nit: 800 159 998-0 PRX: (601) 5807080 opción 5 Bogotá

www.fiduagraria.gov.co



FONDO DE INVERSION COLECTIVA ABIERTO FIC 600



NIT: 900684319

ESTADO DE CUENTA No. 221583

OFICINA	FONDO DE DISTRIBUCION		
PRINCIPAL			
ENCARGO FIDUCIARIO No	Cl 16 6 66 P 29		
900266	BOGOTÁ, D.C. (BOGOTÁ D.C.)		JURIDICA
MES	TIPO PARTICIPACIÓN		
Abril de 2026	TP09 NEG FIDUCIARIOS		

SALDO INICIAL			CONSOLIDADO DEL MES	
PESOS	UNIDADES	VALOR UNIDAD	CONSIGNACIONES	RETIROS
712,286,241.66	38,660.848785	18,423.968020	0.00	-3,004,159.60
RENDIMIENTO BRUTO	COMISIÓN	RETE FUENTE	RENDIMIENTO NETO	
5,136,752.26	2.50% E.A.	0.00	5,136,752.26	
NUEVO SALDO				
PESOS	UNIDADES	VALOR UNIDAD	CANJE	SALDO DISPONIBLE
714,418,834.32	38,498.171051	18,557.214923	0.00	714,418,834.32
RENTABILIDAD DEL FONDO				
	NETA DEL MES	PARTICIPACIÓN		
	9.163%	00.0387%		

RESUMEN TIPO DE INVERSIÓN						
PERIODO	TIPO DE PARTICIPACIÓN	VALOR UNIDAD INICIAL EN \$	UNIDADES INICIALES	VALOR UNIDAD FINAL EN \$	UNIDADES FINALES	SALDO A LA FECHA EN \$
01/04/2026 al 30/04/2026	109	18,423.968020	38,660.848785	18,557.214923	38,498.171051	714,418,834.32

DETALLE DE MOVIMIENTOS DEL MES DE LA INVERSIÓN						
FECHA	CONCEPTO	MOVIMIENTO DE UNIDADES	VALOR EN \$	VALOR UNIDAD	SALDO EN UNIDADES	SALDO EN \$
01-04-2026	RENDIMIENTOS BRUTOS	0.000000	94,549.34	18,426.413630	38,660.848785	712,380,791.00
02-04-2026	RENDIMIENTOS BRUTOS	0.000000	159,580.31	18,430.541328	38,660.848785	712,540,371.31
03-04-2026	RENDIMIENTOS BRUTOS	0.000000	159,393.26	18,434.664188	38,660.848785	712,699,764.57



Apreciado cliente, le recordamos que **Fiduagraria** tiene a su disposición la aplicación **Fiduagraria Transaccional**, en la que puede consultar las rentabilidades y saldos de sus productos; así como, programar adiciones por PSE, transferencias de forma individual y masiva.

Así mismo, si es cliente de **negocios fiduciarios** tenga en cuenta que a través de la herramienta **Central de Pagos**, puede gestionar virtualmente ordenes de pago y transacciones electrónicas las 24 horas del día.

DETALLE DE MOVIMIENTOS DEL MES DE LA INVERSIÓN						
FECHA	CONCEPTO	MOVIMIENTO DE UNIDADES	VALOR EN \$	VALOR UNIDAD	SALDO EN UNIDADES	SALDO EN \$
04-04-2026	RENDIMIENTOS BRUTOS	0.000000	159,782.66	18,438.797120	38,660.848785	712,859,547.23
05-04-2026	RENDIMIENTOS BRUTOS	0.000000	158,003.63	18,442.884036	38,660.848785	713,017,550.86
06-04-2026	RENDIMIENTOS BRUTOS	0.000000	138,333.36	18,446.462161	38,660.848785	713,155,884.22
07-04-2026	RENDIMIENTOS BRUTOS	0.000000	156,528.23	18,450.510914	38,660.848785	713,312,412.45
08-04-2026	RENDIMIENTOS BRUTOS	0.000000	200,692.88	18,455.702028	38,660.848785	713,513,105.33
09-04-2026	RENDIMIENTOS BRUTOS	0.000000	170,096.19	18,460.101730	38,660.848785	713,683,201.52
10-04-2026	RETIRO ENCARGO	-162.677735	-3,004,159.60	18,466.937757	38,498.171051	710,679,041.92
10-04-2026	RENDIMIENTOS BRUTOS	0.000000	264,286.63	18,466.937757	38,498.171051	710,943,328.55
11-04-2026	RENDIMIENTOS BRUTOS	0.000000	164,198.45	18,471.202855	38,498.171051	711,107,527.00
12-04-2026	RENDIMIENTOS BRUTOS	0.000000	164,245.36	18,475.469171	38,498.171051	711,271,772.36
13-04-2026	RENDIMIENTOS BRUTOS	0.000000	251,517.04	18,482.002391	38,498.171051	711,523,289.40
14-04-2026	RENDIMIENTOS BRUTOS	0.000000	209,556.31	18,487.445671	38,498.171051	711,732,845.71
15-04-2026	RENDIMIENTOS BRUTOS	0.000000	132,308.39	18,490.882415	38,498.171051	711,865,154.10
16-04-2026	RENDIMIENTOS BRUTOS	0.000000	135,840.19	18,494.410900	38,498.171051	712,000,994.29
17-04-2026	RENDIMIENTOS BRUTOS	0.000000	204,022.50	18,499.710437	38,498.171051	712,205,016.79
18-04-2026	RENDIMIENTOS BRUTOS	0.000000	166,725.49	18,504.041175	38,498.171051	712,371,742.28
19-04-2026	RENDIMIENTOS BRUTOS	0.000000	167,127.36	18,508.382351	38,498.171051	712,538,869.64
20-04-2026	RENDIMIENTOS BRUTOS	0.000000	221,381.54	18,514.132794	38,498.171051	712,760,251.18
21-04-2026	RENDIMIENTOS BRUTOS	0.000000	249,646.83	18,520.617436	38,498.171051	713,009,898.01
22-04-2026	RENDIMIENTOS BRUTOS	0.000000	185,588.17	18,525.438137	38,498.171051	713,195,486.18
23-04-2026	RENDIMIENTOS BRUTOS	0.000000	113,797.32	18,528.394052	38,498.171051	713,309,283.50

VIGILADO SUPERINTENDENCIA FINANCIERA DE COLOMBIA

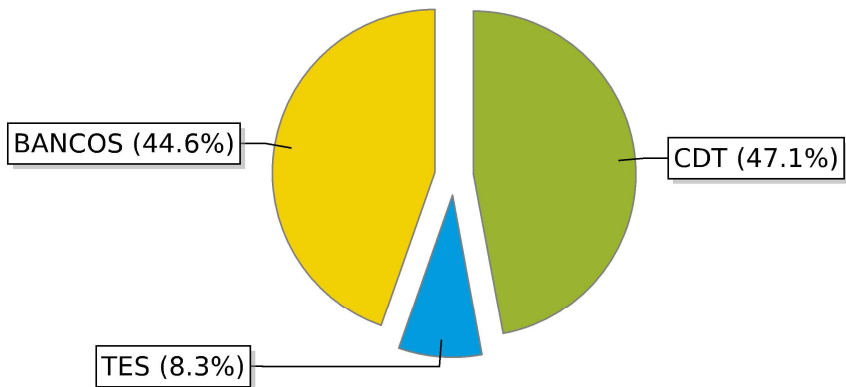


Favor informar cualquier diferencia en el presente estado de cuenta a nuestra **Revisoría Fiscal BDO**, a la dirección de correo electrónico revisoriasfiscalbdo@fiduagraria.gov.co; www.bdo.com.co
 Líneas de Atención al Consumidor: 018000959000 y en Bogotá: (601) 5609886, contacto_atencionalcliente@fiduagraria.gov.co; para PQRDF servicioalcliente@fiduagraria.gov.co.
Defensor del Consumidor Financiero: Pablo Valencia Agudo Carrera 10 A No. 97 A 13 Ofc 502, Bogotá. Teléfono 3174416244- defensorfiduagraria@tudefensor.com.co
Sociedad Fiduciaria de Desarrollo Agropecuario S A Nit: 800 159 998-0 PRX: (601) 5807080 opción 5 Bogotá
www.fiduagraria.gov.co



DETALLE DE MOVIMIENTOS DEL MES DE LA INVERSIÓN						
FECHA	CONCEPTO	MOVIMIENTO DE UNIDADES	VALOR EN \$	VALOR UNIDAD	SALDO EN UNIDADES	SALDO EN \$
24-04-2026	RENDIMIENTOS BRUTOS	0.000000	112,078.16	18,531.305311	38,498.171051	713,421,361.66
25-04-2026	RENDIMIENTOS BRUTOS	0.000000	167,149.02	18,535.647050	38,498.171051	713,588,510.68
26-04-2026	RENDIMIENTOS BRUTOS	0.000000	167,445.63	18,539.996494	38,498.171051	713,755,956.31
27-04-2026	RENDIMIENTOS BRUTOS	0.000000	139,538.52	18,543.621043	38,498.171051	713,895,494.83
28-04-2026	RENDIMIENTOS BRUTOS	0.000000	129,636.05	18,546.988373	38,498.171051	714,025,130.88
29-04-2026	RENDIMIENTOS BRUTOS	0.000000	149,013.51	18,550.859038	38,498.171051	714,174,144.39
30-04-2026	RENDIMIENTOS BRUTOS	0.000000	244,689.93	18,557.214923	38,498.171051	714,418,834.32

COMPOSICIÓN DEL PORTAFOLIO



Tipo de Participación	Rentabilidad Histórica (E.A.)						Volatilidad Histórica					
	Último Mes	Últimos 6 meses	Año corrido	Último año	Últimos 2 años	Últimos 3 años	Último Mes	Últimos 6 meses	Año corrido	Último año	Últimos 2 años	Últimos 3 años
101	10.239%	7.057%	7.900%	7.489%	7.911%	9.359%	0.115%	0.243%	0.165%	0.200%	0.202%	0.404%
102	10.675%	7.481%	8.327%	7.914%	8.338%	0%	0.115%	0.243%	0.165%	0.200%	0.202%	0%
103	0%	0%	0%	0%	0%	0%	0%	0%	0%	0%	0%	0%
104	10.565%	7.374%	8.220%	7.808%	8.231%	9.683%	0.115%	0.243%	0.165%	0.200%	0.202%	0.404%
105	0%	0%	0%	0%	0%	0%	0%	0%	0%	0%	0%	0%
106	11.004%	7.800%	8.649%	8.235%	8.660%	10.118%	0.115%	0.243%	0.165%	0.200%	0.202%	0.404%



Favor informar cualquier diferencia en el presente estado de cuenta a nuestra **Revisoría Fiscal BDO**, a la dirección de correo electrónico revisoriafiscalbdo@fiduagraria.gov.co; www.bdo.com.co
 Líneas de Atención al Consumidor: 018000959000 y en Bogotá: (601) 5609886, contacto_atencionalcliente@fiduagraria.gov.co; para PQRDF servicioalcliente@fiduagraria.gov.co.
Defensor del Consumidor Financiero: Pablo Valencia Agudo Carrera 10 A No. 97 A 13 Ofc 502, Bogotá. Teléfono 3174416244- defensorfiduagraria@todefensor.com.co
Sociedad Fiduciaria de Desarrollo Agropecuario S A Nit: 800 159 998-0 PRX: (601) 5807080 opción 5 Bogotá
www.fiduagraria.gov.co



VIGILADO SUPERINTENDENCIA FINANCIERA DE COLOMBIA

Tipo de Participación	Rentabilidad Histórica (E.A.)						Volatilidad Histórica					
	Último Mes	Últimos 6 meses	Año corrido	Último año	Últimos 2 años	Últimos 3 años	Último Mes	Últimos 6 meses	Año corrido	Último año	Últimos 2 años	Últimos 3 años
107	11.004%	7.800%	8.649%	8.235%	8.660%	10.118%	0.115%	0.243%	0.165%	0.200%	0.202%	0.404%
108	9.806%	6.637%	7.477%	7.067%	7.487%	8.930%	0.115%	0.243%	0.165%	0.200%	0.202%	0.404%
109	9.163%	6.013%	6.848%	6.440%	6.858%	8.292%	0.115%	0.243%	0.165%	0.200%	0.202%	0.404%
110	9.914%	6.742%	7.582%	7.172%	7.593%	9.037%	0.115%	0.243%	0.165%	0.200%	0.202%	0.404%
111	10.239%	7.057%	7.900%	7.489%	7.911%	9.359%	0.115%	0.243%	0.165%	0.200%	0.202%	0.404%
112	11.225%	8.015%	8.865%	8.450%	8.876%	10.337%	0.115%	0.243%	0.165%	0.200%	0.202%	0.404%
113	10.784%	7.587%	8.434%	8.021%	8.445%	9.900%	0.115%	0.243%	0.165%	0.200%	0.202%	0.404%
114	9.914%	6.742%	7.582%	7.172%	7.593%	9.037%	0.115%	0.243%	0.165%	0.200%	0.202%	0.404%

Notas de Interés

Como cliente de Fiduagraria, ahora sus transacciones son en línea. Inscríbase en www.fiduagraria.gov.co - opción Consultas y transacciones, o descargue nuestra aplicación en su dispositivo móvil y haga sus consultas, traslados entre cuentas, adiciones, entre otras operaciones.

Advertencia: Las obligaciones de la Sociedad administradora del Fondo de Inversión Colectiva relacionadas con la gestión del Portafolio son de medio y no de resultado.

Los dineros entregados por los inversionistas al Fondo de Inversión Colectiva no son depósitos, ni generan para la sociedad administradora las obligaciones propias de una institución de depósito y no están amparados por el seguro de depósito del Fondo de Garantías de Instituciones

Para ofrecerle un mejor servicio, lo invitamos a actualizar sus datos personales, para lo cual agradecemos diligenciar el formato de vinculación existente en nuestra página web o comunicarse con nosotros a través del buzón: contacto_atencionalcliente@fiduagraria.gov.co o al numero telefónico 601 5802080 extensiones 4209 , 4208 para brindarle orientación en el debido proceso.



FONDO DE INVERSION COLECTIVA ABIERTO FIC 600



NIT: 900684319

ESTADO DE CUENTA No. 221890

OFICINA	RECURSOS POR RECLAMAR
PRINCIPAL	
ENCARGO FIDUCIARIO No	CL 16 6 66 P 29
905959	BOGOTÁ, D.C. (BOGOTÁ D.C.) JURIDICA
MES	TIPO PARTICIPACIÓN
Abril de 2026	TP09 NEG FIDUCIARIOS

SALDO INICIAL			CONSOLIDADO DEL MES	
PESOS	UNIDADES	VALOR UNIDAD	CONSIGNACIONES	RETIROS
2,743,146,983.80	148,890.129465	18,423.968020	0.00	-28,295,829.32
RENDIMIENTO BRUTO	COMISIÓN	RETE FUENTE	RENDIMIENTO NETO	
19,776,851.75	2.50% E.A.	0.00	19,776,851.75	
NUEVO SALDO				
PESOS	UNIDADES	VALOR UNIDAD	CANJE	SALDO DISPONIBLE
2,734,628,006.23	147,361.983877	18,557.214923	0.00	2,734,628,006.23
RENTABILIDAD DEL FONDO				
	NETA DEL MES	PARTICIPACIÓN		
	9.163%	00.1481%		

RESUMEN TIPO DE INVERSIÓN						
PERIODO	TIPO DE PARTICIPACIÓN	VALOR UNIDAD INICIAL EN \$	UNIDADES INICIALES	VALOR UNIDAD FINAL EN \$	UNIDADES FINALES	SALDO A LA FECHA EN \$
01/04/2026 al 30/04/2026	109	18,423.968020	148,890.129465	18,557.214923	147,361.983877	2,734,628,006.23

DETALLE DE MOVIMIENTOS DEL MES DE LA INVERSIÓN						
FECHA	CONCEPTO	MOVIMIENTO DE UNIDADES	VALOR EN \$	VALOR UNIDAD	SALDO EN UNIDADES	SALDO EN \$
01-04-2026	RENDIMIENTOS BRUTOS	0.000000	364,127.12	18,426.413630	148,890.129465	2,743,511,110.92
02-04-2026	RENDIMIENTOS BRUTOS	0.000000	614,573.48	18,430.541328	148,890.129465	2,744,125,684.40
03-04-2026	RENDIMIENTOS BRUTOS	0.000000	613,853.13	18,434.664188	148,890.129465	2,744,739,537.53



Apreciado cliente, le recordamos que **Fiduagraria** tiene a su disposición la aplicación **Fiduagraria Transaccional**, en la que puede consultar las rentabilidades y saldos de sus productos; así como, programar adiciones por PSE, transferencias de forma individual y masiva.

Así mismo, si es cliente de **negocios fiduciarios** tenga en cuenta que a través de la herramienta **Central de Pagos**, puede gestionar virtualmente ordenes de pago y transacciones electrónicas las 24 horas del día.

DETALLE DE MOVIMIENTOS DEL MES DE LA INVERSIÓN						
FECHA	CONCEPTO	MOVIMIENTO DE UNIDADES	VALOR EN \$	VALOR UNIDAD	SALDO EN UNIDADES	SALDO EN \$
04-04-2026	RENDIMIENTOS BRUTOS	0.000000	615,352.79	18,438.797120	148,890.129465	2,745,354,890.32
05-04-2026	RENDIMIENTOS BRUTOS	0.000000	608,501.42	18,442.884036	148,890.129465	2,745,963,391.74
06-04-2026	RENDIMIENTOS BRUTOS	0.000000	532,747.54	18,446.462161	148,890.129465	2,746,496,139.28
07-04-2026	RENDIMIENTOS BRUTOS	0.000000	602,819.38	18,450.510914	148,890.129465	2,747,098,958.66
08-04-2026	RENDIMIENTOS BRUTOS	0.000000	772,905.65	18,455.702028	148,890.129465	2,747,871,864.31
09-04-2026	RENDIMIENTOS BRUTOS	0.000000	655,072.13	18,460.101730	148,890.129465	2,748,526,936.44
10-04-2026	RETIRO ENCARGO	-626.587978	-11,571,161.18	18,466.937757	148,263.541487	2,736,955,775.26
10-04-2026	RENDIMIENTOS BRUTOS	0.000000	1,017,817.03	18,466.937757	148,263.541487	2,737,973,592.29
11-04-2026	RENDIMIENTOS BRUTOS	0.000000	632,358.46	18,471.202855	148,263.541487	2,738,605,950.75
12-04-2026	RENDIMIENTOS BRUTOS	0.000000	632,539.13	18,475.469171	148,263.541487	2,739,238,489.88
13-04-2026	RENDIMIENTOS BRUTOS	0.000000	968,638.39	18,482.002391	148,263.541487	2,740,207,128.27
14-04-2026	RENDIMIENTOS BRUTOS	0.000000	807,039.90	18,487.445671	148,263.541487	2,741,014,168.17
15-04-2026	RENDIMIENTOS BRUTOS	0.000000	509,543.95	18,490.882415	148,263.541487	2,741,523,712.12
16-04-2026	RENDIMIENTOS BRUTOS	0.000000	523,145.56	18,494.410900	148,263.541487	2,742,046,857.68
17-04-2026	RENDIMIENTOS BRUTOS	0.000000	785,728.18	18,499.710437	148,263.541487	2,742,832,585.86
18-04-2026	RENDIMIENTOS BRUTOS	0.000000	642,090.53	18,504.041175	148,263.541487	2,743,474,676.39
19-04-2026	RENDIMIENTOS BRUTOS	0.000000	643,638.21	18,508.382351	148,263.541487	2,744,118,314.60
20-04-2026	RENDIMIENTOS BRUTOS	0.000000	852,581.06	18,514.132794	148,263.541487	2,744,970,895.66
21-04-2026	RENDIMIENTOS BRUTOS	0.000000	961,435.90	18,520.617436	148,263.541487	2,745,932,331.56
22-04-2026	RENDIMIENTOS BRUTOS	0.000000	714,734.21	18,525.438137	148,263.541487	2,746,647,065.77
23-04-2026	RENDIMIENTOS BRUTOS	0.000000	438,254.41	18,528.394052	148,263.541487	2,747,085,320.18

VIGILADO SUPERINTENDENCIA FINANCIERA DE COLOMBIA

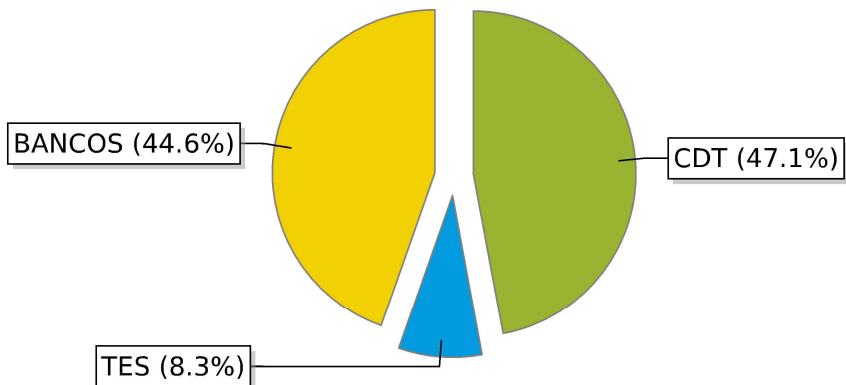


Favor informar cualquier diferencia en el presente estado de cuenta a nuestra **Revisoría Fiscal BDO**, a la dirección de correo electrónico revisoriasfiscalbdo@fiduagraria.gov.co; www.bdo.com.co
 Líneas de Atención al Consumidor: 018000959000 y en Bogotá: (601) 5609886, contacto_atencionalcliente@fiduagraria.gov.co; para PQRDF servicioalcliente@fiduagraria.gov.co.
Defensor del Consumidor Financiero: Pablo Valencia Agudo Carrera 10 A No. 97 A 13 Ofc 502, Bogotá. Teléfono 3174416244- defensorfiduagraria@tudefensor.com.co
Sociedad Fiduciaria de Desarrollo Agropecuario S A Nit: 800 159 998-0 PRX: (601) 5807080 opción 5 Bogotá
www.fiduagraria.gov.co



DETALLE DE MOVIMIENTOS DEL MES DE LA INVERSIÓN						
FECHA	CONCEPTO	MOVIMIENTO DE UNIDADES	VALOR EN \$	VALOR UNIDAD	SALDO EN UNIDADES	SALDO EN \$
24-04-2026	RENDIMIENTOS BRUTOS	0.000000	431,633.61	18,531.305311	148,263.541487	2,747,516,953.79
25-04-2026	RENDIMIENTOS BRUTOS	0.000000	643,721.63	18,535.647050	148,263.541487	2,748,160,675.42
26-04-2026	RENDIMIENTOS BRUTOS	0.000000	644,863.93	18,539.996494	148,263.541487	2,748,805,539.35
27-04-2026	RENDIMIENTOS BRUTOS	0.000000	537,388.53	18,543.621043	148,263.541487	2,749,342,927.88
28-04-2026	RENDIMIENTOS BRUTOS	0.000000	499,252.28	18,546.988373	148,263.541487	2,749,842,180.16
29-04-2026	RETIRO ENCARGO	-570.765347	-10,588,187.49	18,550.859038	147,692.776141	2,739,253,992.67
29-04-2026	RETIRO ENCARGO	-26.256920	-487,088.42	18,550.859038	147,666.519221	2,738,766,904.25
29-04-2026	RETIRO ENCARGO	-260.786125	-4,837,806.65	18,550.859038	147,405.733096	2,733,929,097.60
29-04-2026	RETIRO ENCARGO	-43.749218	-811,585.58	18,550.859038	147,361.983877	2,733,117,512.02
29-04-2026	RENDIMIENTOS BRUTOS	0.000000	573,878.44	18,550.859038	147,361.983877	2,733,691,390.46
30-04-2026	RENDIMIENTOS BRUTOS	0.000000	936,615.77	18,557.214923	147,361.983877	2,734,628,006.23

COMPOSICIÓN DEL PORTAFOLIO



Favor informar cualquier diferencia en el presente estado de cuenta a nuestra **Revisoría Fiscal BDO**, a la dirección de correo electrónico revisoriasfiscalbdo@fiduagraria.gov.co; www.bdo.com.co
 Líneas de Atención al Consumidor: 018000959000 y en Bogotá: (601) 5609886, contacto_atencionalcliente@fiduagraria.gov.co; para PQRDF servicioalcliente@fiduagraria.gov.co.
Defensor del Consumidor Financiero: Pablo Valencia Agudo Carrera 10 A No. 97 A 13 Ofc 502, Bogotá. Teléfono 3174416244- defensorfiduagraria@tudefensor.com.co
Sociedad Fiduciaria de Desarrollo Agropecuario S.A Nit: 800 159 998-0 PRX: (601) 5807080 opción 5 Bogotá
www.fiduagraria.gov.co



VIGILADO SUPERINTENDENCIA FINANCIERA DE COLOMBIA

Tipo de Participación	Rentabilidad Histórica (E.A.)						Volatilidad Histórica					
	Último Mes	Últimos 6 meses	Año corrido	Último año	Últimos 2 años	Últimos 3 años	Último Mes	Últimos 6 meses	Año corrido	Último año	Últimos 2 años	Últimos 3 años
101	10.239%	7.057%	7.900%	7.489%	7.911%	9.359%	0.115%	0.243%	0.165%	0.200%	0.202%	0.404%
102	10.675%	7.481%	8.327%	7.914%	8.338%	0%	0.115%	0.243%	0.165%	0.200%	0.202%	0%
103	0%	0%	0%	0%	0%	0%	0%	0%	0%	0%	0%	0%
104	10.565%	7.374%	8.220%	7.808%	8.231%	9.683%	0.115%	0.243%	0.165%	0.200%	0.202%	0.404%
105	0%	0%	0%	0%	0%	0%	0%	0%	0%	0%	0%	0%
106	11.004%	7.800%	8.649%	8.235%	8.660%	10.118%	0.115%	0.243%	0.165%	0.200%	0.202%	0.404%
107	11.004%	7.800%	8.649%	8.235%	8.660%	10.118%	0.115%	0.243%	0.165%	0.200%	0.202%	0.404%
108	9.806%	6.637%	7.477%	7.067%	7.487%	8.930%	0.115%	0.243%	0.165%	0.200%	0.202%	0.404%
109	9.163%	6.013%	6.848%	6.440%	6.858%	8.292%	0.115%	0.243%	0.165%	0.200%	0.202%	0.404%
110	9.914%	6.742%	7.582%	7.172%	7.593%	9.037%	0.115%	0.243%	0.165%	0.200%	0.202%	0.404%
111	10.239%	7.057%	7.900%	7.489%	7.911%	9.359%	0.115%	0.243%	0.165%	0.200%	0.202%	0.404%
112	11.225%	8.015%	8.865%	8.450%	8.876%	10.337%	0.115%	0.243%	0.165%	0.200%	0.202%	0.404%
113	10.784%	7.587%	8.434%	8.021%	8.445%	9.900%	0.115%	0.243%	0.165%	0.200%	0.202%	0.404%
114	9.914%	6.742%	7.582%	7.172%	7.593%	9.037%	0.115%	0.243%	0.165%	0.200%	0.202%	0.404%

Notas de Interés

Como cliente de Fiduagraria, ahora sus transacciones son en línea. Inscríbase en www.fiduagraria.gov.co - opción Consultas y transacciones, o descargue nuestra aplicación en su dispositivo móvil y haga sus consultas, traslados entre cuentas, adiciones, entre otras operaciones. Advertencia: Las obligaciones de la Sociedad administradora del Fondo de Inversión Colectiva relacionadas con la gestión del Portafolio son de medio y no de resultado.

Los dineros entregados por los inversionistas al Fondo de Inversión Colectiva no son depósitos, ni generan para la sociedad administradora las obligaciones propias de una institución de depósito y no están amparados por el seguro de depósito del Fondo de Garantías de Instituciones

Para ofrecerle un mejor servicio, lo invitamos a actualizar sus datos personales, para lo cual agradecemos diligenciar el formato de vinculación existente en nuestra página web o comunicarse con nosotros a través del buzón: contacto_atencionalcliente@fiduagraria.gov.co o al numero telefónico 601 5802080 extensiones 4209 , 4208 para brindarle orientación en el debido proceso.



Favor informar cualquier diferencia en el presente estado de cuenta a nuestra **Revisoría Fiscal BDO**, a la dirección de correo electrónico revisoriafiscalbdo@fiduagraria.gov.co; www.bdo.com.co
 Líneas de Atención al Consumidor: 018000959000 y en Bogotá: (601) 5609886, contacto_atencionalcliente@fiduagraria.gov.co; para PQRDF servicioalcliente@fiduagraria.gov.co.
Defensor del Consumidor Financiero: Pablo Valencia Agudo Carrera 10 A No. 97 A 13 Ofc 502, Bogotá. Teléfono 3174416244- defensorfiduagraria@tudefensor.com.co
Sociedad Fiduciaria de Desarrollo Agropecuario S A Nit: 800 159 998-0 PRX: (601) 5807080 opción 5 Bogotá
www.fiduagraria.gov.co



FONDO DE INVERSION COLECTIVA EVOLUCIÓN 1525 DE LA FAMILIA DE FONDOS



NIT: 901893506


ESTADO DE CUENTA No. 261

OFICINA	P.A. REMANENTES CCE PROYECTAR FACTORING RECURSOS POR
PRINCIPAL	
ENCARGO FIDUCIARIO No	CL 16 6 66 P 29
2100023	
MES	BOGOTÁ, D.C. (BOGOTÁ D.C.)
Abril de 2026	JURIDICA
	TIPO PARTICIPACIÓN
	TP09 NEGOCIOS FIDUCIARIOS

SALDO INICIAL			CONSOLIDADO DEL MES	
PESOS	UNIDADES	VALOR UNIDAD	CONSIGNACIONES	RETIROS
554,118,416.13	51,013.941528	10,862.097684	0.00	-823,574.30
RENDIMIENTO BRUTO	COMISIÓN	RETE FUENTE	RENDIMIENTO NETO	
3,850,155.50	2.00% E.A.	0.00	3,850,155.50	
NUEVO SALDO				
PESOS	UNIDADES	VALOR UNIDAD	CANJE	SALDO DISPONIBLE
557,144,997.33	50,938.355103	10,937.632285	0.00	557,144,997.33
RENTABILIDAD DEL FONDO				
	NETA DEL MES	PARTICIPACIÓN		
	8.797%	08.3332%		

RESUMEN TIPO DE INVERSIÓN						
PERIODO	TIPO DE PARTICIPACIÓN	VALOR UNIDAD INICIAL EN \$	UNIDADES INICIALES	VALOR UNIDAD FINAL EN \$	UNIDADES FINALES	SALDO A LA FECHA EN \$
01/04/2026 al 30/04/2026	109	10,862.097684	51,013.941528	10,937.632285	50,938.355103	557,144,997.33

DETALLE DE MOVIMIENTOS DEL MES DE LA INVERSIÓN						
FECHA	CONCEPTO	MOVIMIENTO DE UNIDADES	VALOR EN \$	VALOR UNIDAD	SALDO EN UNIDADES	SALDO EN \$
01-04-2026	RENDIMIENTOS BRUTOS	0.000000	56,514.34	10,863.205506	51,013.941528	554,174,930.47
02-04-2026	RENDIMIENTOS BRUTOS	0.000000	131,028.86	10,865.773997	51,013.941528	554,305,959.33
03-04-2026	RENDIMIENTOS BRUTOS	0.000000	132,939.24	10,868.379936	51,013.941528	554,438,898.57



Apreciado cliente, le recordamos que **Fiduagraria** tiene a su disposición la aplicación **Fiduagraria Transaccional**, en la que puede consultar las rentabilidades y saldos de sus productos; así como, programar adiciones por PSE, transferencias de forma individual y masiva.

Así mismo, si es cliente de **negocios fiduciarios** tenga en cuenta que a través de la herramienta **Central de Pagos**, puede gestionar virtualmente ordenes de pago y transacciones electrónicas las 24 horas del día.

VIGILADO SUPERINTENDENCIA FINANCIERA DE COLOMBIA

DETALLE DE MOVIMIENTOS DEL MES DE LA INVERSIÓN						
FECHA	CONCEPTO	MOVIMIENTO DE UNIDADES	VALOR EN \$	VALOR UNIDAD	SALDO EN UNIDADES	SALDO EN \$
04-04-2026	RENDIMIENTOS BRUTOS	0.000000	133,658.24	10,870.999970	51,013.941528	554,572,556.81
05-04-2026	RENDIMIENTOS BRUTOS	0.000000	131,041.92	10,873.568717	51,013.941528	554,703,598.73
06-04-2026	RENDIMIENTOS BRUTOS	0.000000	110,861.80	10,875.741884	51,013.941528	554,814,460.53
07-04-2026	RENDIMIENTOS BRUTOS	0.000000	393,180.07	10,883.449190	51,013.941528	555,207,640.60
08-04-2026	RENDIMIENTOS BRUTOS	0.000000	239,276.10	10,888.139596	51,013.941528	555,446,916.70
09-04-2026	RENDIMIENTOS BRUTOS	0.000000	146,250.09	10,891.006461	51,013.941528	555,593,166.79
10-04-2026	RETIRO ENCARGO	-75.586422	-823,574.30	10,895.796830	50,938.355105	554,769,592.49
10-04-2026	RENDIMIENTOS BRUTOS	0.000000	244,375.59	10,895.796830	50,938.355105	555,013,968.08
11-04-2026	RENDIMIENTOS BRUTOS	0.000000	95,927.83	10,897.680044	50,938.355105	555,109,895.91
12-04-2026	RENDIMIENTOS BRUTOS	0.000000	123,220.29	10,900.099052	50,938.355105	555,233,116.20
13-04-2026	RENDIMIENTOS BRUTOS	0.000000	138,794.91	10,902.823815	50,938.355105	555,371,911.11
14-04-2026	RENDIMIENTOS BRUTOS	0.000000	225,398.23	10,907.248737	50,938.355105	555,597,309.34
15-04-2026	RENDIMIENTOS BRUTOS NEGATIVOS	0.000000	-25,607.15	10,906.746028	50,938.355105	555,571,702.19
16-04-2026	RENDIMIENTOS BRUTOS	0.000000	123,541.28	10,909.171338	50,938.355105	555,695,243.47
17-04-2026	RENDIMIENTOS BRUTOS	0.000000	119,174.58	10,911.510922	50,938.355105	555,814,418.05
18-04-2026	RENDIMIENTOS BRUTOS	0.000000	113,167.46	10,913.732577	50,938.355105	555,927,585.51
19-04-2026	RENDIMIENTOS BRUTOS	0.000000	115,253.18	10,915.995178	50,938.355105	556,042,838.69
20-04-2026	RENDIMIENTOS BRUTOS	0.000000	109,614.94	10,918.147092	50,938.355105	556,152,453.63
21-04-2026	RENDIMIENTOS BRUTOS	0.000000	75,298.50	10,919.625320	50,938.355105	556,227,752.13
22-04-2026	RENDIMIENTOS BRUTOS	0.000000	138,694.60	10,922.348113	50,938.355105	556,366,446.73
23-04-2026	RENDIMIENTOS BRUTOS	0.000000	102,318.80	10,924.356792	50,938.355105	556,468,765.53

VIGILADO SUPERINTENDENCIA FINANCIERA DE COLOMBIA

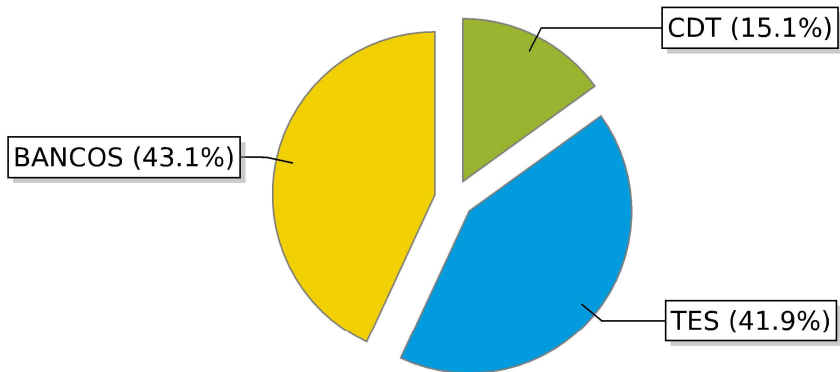


Favor informar cualquier diferencia en el presente estado de cuenta a nuestra **Revisoría Fiscal BDO**, a la dirección de correo electrónico revisoriasfiscalbdo@fiduagraria.gov.co; www.bdo.com.co
 Líneas de Atención al Consumidor: 018000959000 y en Bogotá: (601) 5609886, contacto_atencionalcliente@fiduagraria.gov.co; para PQRDF servicioalcliente@fiduagraria.gov.co.
Defensor del Consumidor Financiero: Pablo Valencia Agudo Carrera 10 A No. 97 A 13 Ofc 502, Bogotá. Teléfono 3174416244- defensorfiduagraria@tudefensor.com.co
Sociedad Fiduciaria de Desarrollo Agropecuario S A Nit: 800 159 998-0 PRX: (601) 5807080 opción 5 Bogotá
www.fiduagraria.gov.co



DETALLE DE MOVIMIENTOS DEL MES DE LA INVERSIÓN						
FECHA	CONCEPTO	MOVIMIENTO DE UNIDADES	VALOR EN \$	VALOR UNIDAD	SALDO EN UNIDADES	SALDO EN \$
24-04-2026	RENDIMIENTOS BRUTOS	0.000000	22,881.70	10,924.805996	50,938.355105	556,491,647.23
25-04-2026	RENDIMIENTOS BRUTOS	0.000000	137,276.90	10,927.500957	50,938.355105	556,628,924.13
26-04-2026	RENDIMIENTOS BRUTOS	0.000000	134,366.89	10,930.138790	50,938.355105	556,763,291.02
27-04-2026	RENDIMIENTOS BRUTOS	0.000000	120,189.47	10,932.498299	50,938.355105	556,883,480.49
28-04-2026	RENDIMIENTOS BRUTOS	0.000000	855.69	10,932.515097	50,938.355105	556,884,336.18
29-04-2026	RENDIMIENTOS BRUTOS	0.000000	159,287.15	10,935.642154	50,938.355105	557,043,623.33
30-04-2026	RENDIMIENTOS BRUTOS	0.000000	101,374.00	10,937.632285	50,938.355105	557,144,997.33

COMPOSICIÓN DEL PORTAFOLIO



VIGILADO SUPERINTENDENCIA FINANCIERA DE COLOMBIA

Tipo de Participación	Rentabilidad Histórica (E.A.)						Volatilidad Histórica					
	Último Mes	Últimos 6 meses	Año corrido	Último año	Últimos 2 años	Últimos 3 años	Último Mes	Últimos 6 meses	Año corrido	Último año	Últimos 2 años	Últimos 3 años
101	0%	0%	0%	0%	0%	0%	0%	0%	0%	0%	0%	0%
102	0%	0%	0%	0%	0%	0%	0%	0%	0%	0%	0%	0%
103	0%	0%	0%	0%	0%	0%	0%	0%	0%	0%	0%	0%
104	0%	0%	0%	0%	0%	0%	0%	0%	0%	0%	0%	0%
105	0%	0%	0%	0%	0%	0%	0%	0%	0%	0%	0%	0%
106	0%	0%	0%	0%	0%	0%	0%	0%	0%	0%	0%	0%



Favor informar cualquier diferencia en el presente estado de cuenta a nuestra **Revisoría Fiscal BDO**, a la dirección de correo electrónico revisoriafiscalbdo@fiduagraria.gov.co; www.bdo.com.co
 Líneas de Atención al Consumidor: 018000959000 y en Bogotá: (601) 5609886, contacto_atencionalcliente@fiduagraria.gov.co; para PQRDF servicioalcliente@fiduagraria.gov.co.
Defensor del Consumidor Financiero: Pablo Valencia Agudo Carrera 10 A No. 97 A 13 Ofc 502, Bogotá. Teléfono 3174416244- defensorfiduagraria@tudefensor.com.co
Sociedad Fiduciaria de Desarrollo Agropecuario S A Nit: 800 159 998-0 PRX: (601) 5807080 opción 5 Bogotá
www.fiduagraria.gov.co



Tipo de Participación	Rentabilidad Histórica (E.A.)						Volatilidad Histórica					
	Último Mes	Últimos 6 meses	Año corrido	Último año	Últimos 2 años	Últimos 3 años	Último Mes	Últimos 6 meses	Año corrido	Último año	Últimos 2 años	Últimos 3 años
107	0%	0%	0%	0%	0%	0%	0%	0%	0%	0%	0%	0%
109	8.797%	6.597%	6.788%	6.747%	0%	0%	0.263%	0.331%	0.399%	0.238%	0%	0%
110	0%	0%	0%	0%	0%	0%	0%	0%	0%	0%	0%	0%
111	0%	0%	0%	0%	0%	0%	0%	0%	0%	0%	0%	0%
113	9.874%	7.653%	7.845%	7.804%	0%	0%	0.263%	0.331%	0.399%	0.238%	0%	0%

Notas de Interés

Como cliente de Fiduagraria, ahora sus transacciones son en línea. Inscríbese en www.fiduagraria.gov.co - opción Consultas y transacciones, o descargue nuestra aplicación en su dispositivo móvil y haga sus consultas, traslados entre cuentas, adiciones, entre otras operaciones.

Advertencia: Las obligaciones de la Sociedad administradora del Fondo de Inversión Colectiva relacionadas con la gestión del Portafolio son de medio y no de resultado.

Los dineros entregados por los inversionistas al Fondo de Inversión Colectiva no son depósitos, ni generan para la sociedad administradora las obligaciones propias de una institución de depósito y no están amparados por el seguro de depósito del Fondo de Garantías de Instituciones

Para ofrecerle un mejor servicio, lo invitamos a actualizar sus datos personales, para lo cual agradecemos diligenciar el formato de vinculación existente en nuestra página web o comunicarse con nosotros a través del buzón: contacto_atencionalcliente@fiduagraria.gov.co o al numero telefónico 601 5802080 extensiones 4209 , 4208 para brindarle orientación en el debido proceso.



SC-2001551

Favor informar cualquier diferencia en el presente estado de cuenta a nuestra **Revisoría Fiscal BDO**, a la dirección de correo electrónico revisoriafiscalbdo@fiduagraria.gov.co; www.bdo.com.co
 Líneas de Atención al Consumidor: 018000959000 y en Bogotá: (601) 5609886, contacto_atencionalcliente@fiduagraria.gov.co; para PQRDF servicioalcliente@fiduagraria.gov.co.

Defensor del Consumidor Financiero: Pablo Valencia Agudo Carrera 10 A No. 97 A 13 Ofc 502, Bogotá. Teléfono 3174416244- defensorfiduagraria@tundefensor.com.co
Sociedad Fiduciaria de Desarrollo Agropecuario S A Nit: 800 159 998-0 PRX: (601) 5807080 opción 5 Bogotá

www.fiduagraria.gov.co



Hacienda

ESTADO DE CUENTA

DESDE: 2026/03/31 HASTA: 2026/04/30

CUENTA DE AHORROS

NÚMERO 3168281080

SUCURSAL CENTRO INTERNACIONAL

FIDUAGRARIA- PA REMANENTES CCE PRO

CL 16 6 66

BOGOTA D.C. BOGOTA D.C. 001

Evolucionamos nuestra imagen
pero tus tarjetas siguen
siendo válidas.



iTen siempre a la mano tus extractos! Consulta o descarga tus extractos del presente mes o los meses anteriores, cada vez que los necesites ingresando a la sucursal virtual personas, opción Documentos-Extractos.

RESUMEN

<i>SALDO ANTERIOR</i>	\$	2,757,502.17	<i>SALDO PROMEDIO</i>	\$	2,757,506
<i>TOTAL ABONOS</i>	\$	113.10	<i>CUENTAS X COBRAR</i>	\$.00
<i>TOTAL CARGOS</i>	\$.00	<i>VALOR INTERESES PAGADOS</i>	\$	113.10
<i>SALDO ACTUAL</i>	\$	2,757,615.27	<i>RETEFUENTE</i>	\$.00

FECHA	DESCRIPCIÓN	SUCURSAL	DCTO.	VALOR	SALDO
30/04	ABONO INTERESES AHORROS FIN ESTADO DE CUENTA			113.10	2,757,615.27

NOMBRE PATRIM AUT DE LA SOC FID DES AGROP SAIVOC ,
DIRECCIÓN CL 16 6 66 P 28
CIUDAD , DISTRITO CAP

MES	ABRIL	AÑO	2026
-----	-------	-----	------

NÚMERO DE CUENTA:
300700008000

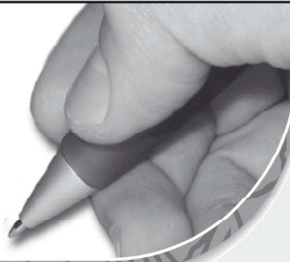
OFICINA: BOGOTA - AVENIDA JIMENEZ

RESUMEN DE MOVIMIENTO

	No. Transacciones	Valor		Valor
SALDO ANTERIOR		1.785.976,00	SALDO ACTUAL	1.785.976,00
TOTAL ABONOS	0	0,00	PROMEDIO MES	1.785.976,00
TOTAL CARGOS	0	0,00		

INFORMACIÓN IMPORTANTE

ESTIMADO CLIENTE: PARA SU COMODIDAD, AHORA USTED PUEDE ACTUALIZAR SUS DATOS BASICOS COMO TELEFONOS DE CONTACTO Y DIRECCIONES, A TRAVES DE NUESTRA LINEA GRATUITA DE CONTACTO BANAGRARIO 018000 915000 O DESDE BOGOTA AL 5948500, SERVICIO 24 HORAS.



www.bancoagrario.gov.co
 • Banca Agropecuaria • Banca Personas •
 Banca Oficial • Banca Empresarial • Banca Microfinanzas

DIA	DESCRIPCIÓN DE LA TRANSACCIÓN	OFICINA	No. DCTO	VALOR	SALDO

FONDO DE INVERSION COLECTIVA ABIERTO CONFIRENTA



NIT: 800213487

ESTADO DE CUENTA No. 84275

OFICINA	FONDO DE GASTOS		
PRINCIPAL			
ENCARGO FIDUCIARIO No	CL 16 6 66 P 29		
107695	BOGOTÁ, D.C. (BOGOTÁ D.C.)		JURIDICA
MES	TIPO PARTICIPACIÓN		
Mayo de 2026	TP09 NEG FIDUCIARIOS		

SALDO INICIAL			CONSOLIDADO DEL MES	
PESOS	UNIDADES	VALOR UNIDAD	CONSIGNACIONES	RETIROS
339,444,652.37	17,493.750752	19,403.766361	29,701,422.52	-12,538,455.40
RENDIMIENTO BRUTO	COMISIÓN	RETE FUENTE	RENDIMIENTO NETO	
2,681,830.26	2.00% E.A.	0.00	2,681,830.26	
NUEVO SALDO				
PESOS	UNIDADES	VALOR UNIDAD	CANJE	SALDO DISPONIBLE
359,289,449.75	18,376.283744	19,551.801374	0.00	359,289,449.75
RENTABILIDAD DEL FONDO				
	NETA DEL MES	PARTICIPACIÓN		
	9.361%	05.3165%		

RESUMEN TIPO DE INVERSIÓN						
PERIODO	TIPO DE PARTICIPACIÓN	VALOR UNIDAD INICIAL EN \$	UNIDADES INICIALES	VALOR UNIDAD FINAL EN \$	UNIDADES FINALES	SALDO A LA FECHA EN \$
01/05/2026 al 31/05/2026	109	19,403.766361	17,493.750752	19,551.801374	18,376.283744	359,289,449.75

DETALLE DE MOVIMIENTOS DEL MES DE LA INVERSIÓN						
FECHA	CONCEPTO	MOVIMIENTO DE UNIDADES	VALOR EN \$	VALOR UNIDAD	SALDO EN UNIDADES	SALDO EN \$
01-05-2026	RENDIMIENTOS BRUTOS	0.000000	83,459.57	19,408.537183	17,493.750752	339,528,111.94
02-05-2026	RENDIMIENTOS BRUTOS	0.000000	85,329.59	19,413.414902	17,493.750752	339,613,441.53
03-05-2026	RENDIMIENTOS BRUTOS	0.000000	83,705.42	19,418.199777	17,493.750752	339,697,146.95



Apreciado cliente, le recordamos que **Fiduagraria** tiene a su disposición la aplicación **Fiduagraria Transaccional**, en la que puede consultar las rentabilidades y saldos de sus productos; así como, programar adiciones por PSE, transferencias de forma individual y masiva.

Así mismo, si es cliente de **negocios fiduciarios** tenga en cuenta que a través de la herramienta **Central de Pagos**, puede gestionar virtualmente ordenes de pago y transacciones electrónicas las 24 horas del día.

DETALLE DE MOVIMIENTOS DEL MES DE LA INVERSIÓN						
FECHA	CONCEPTO	MOVIMIENTO DE UNIDADES	VALOR EN \$	VALOR UNIDAD	SALDO EN UNIDADES	SALDO EN \$
04-05-2026	RENDIMIENTOS BRUTOS	0.000000	135,179.88	19,425.927102	17,493.750752	339,832,326.83
05-05-2026	RETIRO ENCARGO	-618.634974	-12,023,501.39	19,435.534514	16,875.115778	327,808,825.44
05-05-2026	CONTRIBUCION ESPECIAL	-2.474540	-48,094.01	19,435.534514	16,872.641238	327,760,731.43
05-05-2026	RENDIMIENTOS BRUTOS	0.000000	168,069.66	19,435.534514	16,872.641238	327,928,801.09
06-05-2026	RENDIMIENTOS BRUTOS	0.000000	18,151.04	19,436.610282	16,872.641238	327,946,952.13
07-05-2026	ADICION ENCARGO	48.225339	937,663.01	19,443.368031	16,920.866577	328,884,615.14
07-05-2026	ADICION ENCARGO	264.190456	5,136,752.26	19,443.368031	17,185.057032	334,021,367.40
07-05-2026	ADICION ENCARGO	1,017.151541	19,776,851.75	19,443.368031	18,202.208573	353,798,219.15
07-05-2026	ADICION ENCARGO	198.018959	3,850,155.50	19,443.368031	18,400.227532	357,648,374.65
07-05-2026	RENDIMIENTOS BRUTOS	0.000000	114,021.07	19,443.368031	18,400.227532	357,762,395.72
08-05-2026	RENDIMIENTOS BRUTOS	0.000000	78,036.55	19,447.609096	18,400.227532	357,840,432.27
09-05-2026	RENDIMIENTOS BRUTOS	0.000000	85,006.89	19,452.228978	18,400.227532	357,925,439.16
10-05-2026	RENDIMIENTOS BRUTOS	0.000000	83,986.68	19,456.793415	18,400.227532	358,009,425.84
11-05-2026	RENDIMIENTOS BRUTOS NEGATIVOS	0.000000	-6,201.50	19,456.456381	18,400.227532	358,003,224.34
12-05-2026	RENDIMIENTOS BRUTOS	0.000000	144,936.18	19,464.333250	18,400.227532	358,148,160.52
13-05-2026	RENDIMIENTOS BRUTOS	0.000000	48,286.08	19,466.957462	18,400.227532	358,196,446.60
14-05-2026	RENDIMIENTOS BRUTOS	0.000000	134,710.38	19,474.278587	18,400.227532	358,331,156.98
15-05-2026	RENDIMIENTOS BRUTOS	0.000000	138,760.38	19,481.819818	18,400.227532	358,469,917.36
16-05-2026	RENDIMIENTOS BRUTOS	0.000000	82,865.45	19,486.323320	18,400.227532	358,552,782.81
17-05-2026	RENDIMIENTOS BRUTOS	0.000000	84,147.79	19,490.896512	18,400.227532	358,636,930.60
18-05-2026	RENDIMIENTOS BRUTOS	0.000000	83,893.51	19,495.455886	18,400.227532	358,720,824.11

VIGILADO SUPERINTENDENCIA FINANCIERA DE COLOMBIA



Favor informar cualquier diferencia en el presente estado de cuenta a nuestra **Revisoria Fiscal BDO**, a la dirección de correo electrónico rcvisoriasfiscalbdo@fiduagraria.gov.co; www.bdo.com.co
 Líneas de Atención al Consumidor: 018000959000 y en Bogotá: (601) 5609886, contacto_atencionalcliente@fiduagraria.gov.co; para PQRDF servicioalcliente@fiduagraria.gov.co.
Defensor del Consumidor Financiero: Pablo Valencia Agudo Carrera 10 A No. 97 A 13 Ofc 502, Bogotá. Teléfono 3174416244-defensorfiduagraria@tudefensor.com.co
Sociedad Fiduciaria de Desarrollo Agropecuario S.A. Nit: 800.159.998-0 PBX: (601) 5802080 opción 5 Bogotá.
www.fiduagraria.gov.co



DETALLE DE MOVIMIENTOS DEL MES DE LA INVERSIÓN						
FECHA	CONCEPTO	MOVIMIENTO DE UNIDADES	VALOR EN \$	VALOR UNIDAD	SALDO EN UNIDADES	SALDO EN \$
19-05-2026	RENDIMIENTOS BRUTOS NEGATIVOS	0.000000	-34,002.68	19,493.607936	18,400.227532	358,686,821.43
20-05-2026	RETIRO ENCARGO	-23.848393	-465,000.00	19,498.169224	18,376.379139	358,221,821.43
20-05-2026	CONTRIBUCION ESPECIAL	-0.095394	-1,860.00	19,498.169224	18,376.283746	358,219,961.43
20-05-2026	RENDIMIENTOS BRUTOS	0.000000	83,928.73	19,498.169224	18,376.283746	358,303,890.16
21-05-2026	RENDIMIENTOS BRUTOS	0.000000	11,598.59	19,498.800397	18,376.283746	358,315,488.75
22-05-2026	RENDIMIENTOS BRUTOS	0.000000	111,279.85	19,504.856021	18,376.283746	358,426,768.60
23-05-2026	RENDIMIENTOS BRUTOS	0.000000	83,824.70	19,509.417591	18,376.283746	358,510,593.30
24-05-2026	RENDIMIENTOS BRUTOS	0.000000	84,357.87	19,514.008175	18,376.283746	358,594,951.17
25-05-2026	RENDIMIENTOS BRUTOS	0.000000	128,522.32	19,521.002098	18,376.283746	358,723,473.49
26-05-2026	RENDIMIENTOS BRUTOS	0.000000	146,202.22	19,528.958124	18,376.283746	358,869,675.71
27-05-2026	RENDIMIENTOS BRUTOS	0.000000	120,549.28	19,535.518172	18,376.283746	358,990,224.99
28-05-2026	RENDIMIENTOS BRUTOS	0.000000	19,169.63	19,536.561344	18,376.283746	359,009,394.62
29-05-2026	RENDIMIENTOS BRUTOS	0.000000	112,518.15	19,542.684353	18,376.283746	359,121,912.77
30-05-2026	RENDIMIENTOS BRUTOS	0.000000	83,634.89	19,547.235593	18,376.283746	359,205,547.66
31-05-2026	RENDIMIENTOS BRUTOS	0.000000	83,902.09	19,551.801374	18,376.283746	359,289,449.75

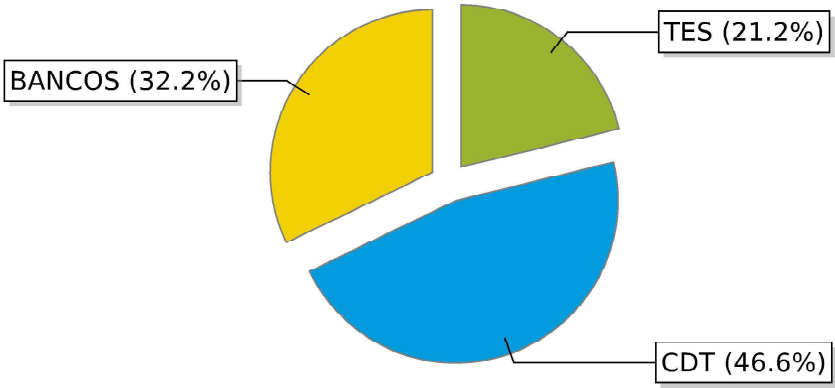
VIGILADO SUPERINTENDENCIA FINANCIERA DE COLOMBIA



Favor informar cualquier diferencia en el presente estado de cuenta a nuestra **Revisoría Fiscal BDO**, a la dirección de correo electrónico rcvistoriafiscalbdo@fiduagraria.gov.co; www.bdo.com.co
 Líneas de Atención al Consumidor: 018000959000 y en Bogotá: (601) 5609886, contacto_atencionalcliente@fiduagraria.gov.co; para PQRDF servicioalcliente@fiduagraria.gov.co.
Defensor del Consumidor Financiero: Pablo Valencia Agudo Carrera 10 A No. 97 A 13 Ofc 502, Bogotá. Teléfono 3174416244- defensorfiduagraria@tudefensor.com.co
Sociedad Fiduciaria de Desarrollo Agropecuario S.A. Nit: 800.159.998-0 PBX: (601) 5802080 opción 5 Bogotá.
www.fiduagraria.gov.co



COMPOSICIÓN DEL PORTAFOLIO



Tipo de Participación	Rentabilidad Histórica (E.A.)						Volatilidad Histórica					
	Último Mes	Últimos 6 meses	Año corrido	Último año	Últimos 2 años	Últimos 3 años	Último Mes	Últimos 6 meses	Año corrido	Último año	Últimos 2 años	Últimos 3 años
101	9.900%	7.670%	7.992%	6.761%	6.965%	8.095%	0.254%	0.294%	0.298%	0.273%	0.239%	0.282%
102	0%	0%	0%	0%	0%	0%	0%	0%	0%	0%	0%	0%
103	0%	0%	0%	0%	0%	0%	0%	0%	0%	0%	0%	0%
104	10.226%	7.989%	8.312%	7.077%	7.282%	8.415%	0.254%	0.294%	0.298%	0.273%	0.239%	0.282%
105	0%	0%	0%	0%	0%	0%	0%	0%	0%	0%	0%	0%
106	0%	0%	0%	0%	0%	0%	0%	0%	0%	0%	0%	0%
107	0%	0%	0%	0%	0%	0%	0%	0%	0%	0%	0%	0%
108	9.469%	7.247%	7.568%	6.342%	6.546%	7.671%	0.254%	0.294%	0.298%	0.273%	0.239%	0.282%
109	9.361%	7.142%	7.463%	6.237%	6.441%	7.565%	0.254%	0.294%	0.298%	0.273%	0.239%	0.282%
110	0%	0%	0%	0%	0%	0%	0%	0%	0%	0%	0%	0%
111	0%	0%	0%	0%	0%	0%	0%	0%	0%	0%	0%	0%
113	0%	0%	0%	0%	0%	0%	0%	0%	0%	0%	0%	0%

VIGILADO SUPERINTENDENCIA FINANCIERA DE COLOMBIA



Favor informar cualquier diferencia en el presente estado de cuenta a nuestra **Revisoría Fiscal BDO**, a la dirección de correo electrónico rcvisorialfiscalbdo@fiduagraria.gov.co; www.bdo.com.co
 Líneas de Atención al Consumidor: 018000959000 y en Bogotá: (601) 5609886, contacto_atencionalcliente@fiduagraria.gov.co; para PQRDF servicioalcliente@fiduagraria.gov.co.
Defensor del Consumidor Financiero: Pablo Valencia Agudo Carrera 10 A No. 97 A 13 Ofc 502, Bogotá. Teléfono 3174416244-defensorfiduagraria@tudefensor.com.co
Sociedad Fiduciaria de Desarrollo Agropecuario S.A. Nit: 800.159.998-0 PBX: (601) 5802080 opción 5 Bogotá.
www.fiduagraria.gov.co



Tipo de Participación	Rentabilidad Histórica (E.A.)						Volatilidad Histórica					
	Último Mes	Últimos 6 meses	Año corrido	Último año	Últimos 2 años	Últimos 3 años	Último Mes	Últimos 6 meses	Año corrido	Último año	Últimos 2 años	Últimos 3 años

Notas de Interés

Como cliente de Fiduagraria, ahora sus transacciones son en línea. Inscríbase en www.fiduagraria.gov.co - opción Consultas y transacciones, o descargue nuestra aplicación en su dispositivo móvil y haga sus consultas, traslados entre cuentas, adiciones, entre otras operaciones.

Advertencia: Las obligaciones de la Sociedad administradora del Fondo de Inversión Colectiva relacionadas con la gestión del Portafolio son de medio y no de resultado.

Los dineros entregados por los inversionistas al Fondo de Inversión Colectiva no son depósitos, ni generan para la sociedad administradora las obligaciones propias de una institución de depósito y no están amparados por el seguro de depósito del Fondo de Garantías de Instituciones

Para ofrecerle un mejor servicio, lo invitamos a actualizar sus datos personales, para lo cual agradecemos diligenciar el formato de vinculación existente en nuestra página web o comunicarse con nosotros a través del buzón: contacto_atencionalcliente@fiduagraria.gov.co o al numero telefónico 601 5802080 extensiones 4209 , 4208 para brindarle orientación en el debido proceso.



FONDO DE INVERSION COLECTIVA ABIERTO CONFIRENTA



NIT: 800213487


ESTADO DE CUENTA No. 84283

OFICINA	PROYECTAR FACTORING -MEDIDA CAUTELAR AMIN PRETEL		
PRINCIPAL			
ENCARGO FIDUCIARIO No	Cl 16 6 66 P 29		
107711	BOGOTÁ, D.C. (BOGOTÁ D.C.)		JURIDICA
MES	TIPO PARTICIPACIÓN		
Mayo de 2026	TP09 NEG FIDUCIARIOS		

SALDO INICIAL			CONSOLIDADO DEL MES	
PESOS	UNIDADES	VALOR UNIDAD	CONSIGNACIONES	RETIROS
119,614,997.12	6,164.524706	19,403.766361	0.00	-937,663.01
RENDIMIENTO BRUTO	COMISIÓN	RETE FUENTE	RENDIMIENTO NETO	
907,336.25	2.00% E.A.	0.00	907,336.25	
NUEVO SALDO				
PESOS	UNIDADES	VALOR UNIDAD	CANJE	SALDO DISPONIBLE
119,584,670.36	6,116.299367	19,551.801374	0.00	119,584,670.36
RENTABILIDAD DEL FONDO				
	NETA DEL MES	PARTICIPACIÓN		
	9.361%	01.7695%		

RESUMEN TIPO DE INVERSIÓN						
PERIODO	TIPO DE PARTICIPACIÓN	VALOR UNIDAD INICIAL EN \$	UNIDADES INICIALES	VALOR UNIDAD FINAL EN \$	UNIDADES FINALES	SALDO A LA FECHA EN \$
01/05/2026 al 31/05/2026	109	19,403.766361	6,164.524706	19,551.801374	6,116.299367	119,584,670.36

DETALLE DE MOVIMIENTOS DEL MES DE LA INVERSIÓN						
FECHA	CONCEPTO	MOVIMIENTO DE UNIDADES	VALOR EN \$	VALOR UNIDAD	SALDO EN UNIDADES	SALDO EN \$
01-05-2026	RENDIMIENTOS BRUTOS	0.000000	29,409.85	19,408.537183	6,164.524706	119,644,406.97
02-05-2026	RENDIMIENTOS BRUTOS	0.000000	30,068.82	19,413.414902	6,164.524706	119,674,475.79
03-05-2026	RENDIMIENTOS BRUTOS	0.000000	29,496.49	19,418.199777	6,164.524706	119,703,972.28



Apreciado cliente, le recordamos que **Fiduagraria** tiene a su disposición la aplicación **Fiduagraria Transaccional**, en la que puede consultar las rentabilidades y saldos de sus productos; así como, programar adiciones por PSE, transferencias de forma individual y masiva.

Así mismo, si es cliente de **negocios fiduciarios** tenga en cuenta que a través de la herramienta **Central de Pagos**, puede gestionar virtualmente ordenes de pago y transacciones electrónicas las 24 horas del día.

DETALLE DE MOVIMIENTOS DEL MES DE LA INVERSIÓN						
FECHA	CONCEPTO	MOVIMIENTO DE UNIDADES	VALOR EN \$	VALOR UNIDAD	SALDO EN UNIDADES	SALDO EN \$
04-05-2026	RENDIMIENTOS BRUTOS	0.000000	47,635.28	19,425.927102	6,164.524706	119,751,607.56
05-05-2026	RENDIMIENTOS BRUTOS	0.000000	59,225.13	19,435.534514	6,164.524706	119,810,832.69
06-05-2026	RENDIMIENTOS BRUTOS	0.000000	6,631.60	19,436.610282	6,164.524706	119,817,464.29
07-05-2026	RETIRO ENCARGO	-48.225339	-937,663.01	19,443.368031	6,116.299367	118,879,801.28
07-05-2026	RENDIMIENTOS BRUTOS	0.000000	41,658.31	19,443.368031	6,116.299367	118,921,459.59
08-05-2026	RENDIMIENTOS BRUTOS	0.000000	25,939.62	19,447.609096	6,116.299367	118,947,399.21
09-05-2026	RENDIMIENTOS BRUTOS	0.000000	28,256.58	19,452.228978	6,116.299367	118,975,655.79
10-05-2026	RENDIMIENTOS BRUTOS	0.000000	27,917.46	19,456.793415	6,116.299367	119,003,573.25
11-05-2026	RENDIMIENTOS BRUTOS NEGATIVOS	0.000000	-2,061.40	19,456.456381	6,116.299367	119,001,511.85
12-05-2026	RENDIMIENTOS BRUTOS	0.000000	48,177.29	19,464.333250	6,116.299367	119,049,689.14
13-05-2026	RENDIMIENTOS BRUTOS	0.000000	16,050.46	19,466.957462	6,116.299367	119,065,739.60
14-05-2026	RENDIMIENTOS BRUTOS	0.000000	44,778.19	19,474.278587	6,116.299367	119,110,517.79
15-05-2026	RENDIMIENTOS BRUTOS	0.000000	46,124.43	19,481.819818	6,116.299367	119,156,642.22
16-05-2026	RENDIMIENTOS BRUTOS	0.000000	27,544.77	19,486.323320	6,116.299367	119,184,186.99
17-05-2026	RENDIMIENTOS BRUTOS	0.000000	27,971.01	19,490.896512	6,116.299367	119,212,158.00
18-05-2026	RENDIMIENTOS BRUTOS	0.000000	27,886.50	19,495.455886	6,116.299367	119,240,044.50
19-05-2026	RENDIMIENTOS BRUTOS NEGATIVOS	0.000000	-11,302.62	19,493.607936	6,116.299367	119,228,741.88
20-05-2026	RENDIMIENTOS BRUTOS	0.000000	27,898.20	19,498.169224	6,116.299367	119,256,640.08
21-05-2026	RENDIMIENTOS BRUTOS	0.000000	3,860.44	19,498.800397	6,116.299367	119,260,500.52
22-05-2026	RENDIMIENTOS BRUTOS	0.000000	37,038.01	19,504.856021	6,116.299367	119,297,538.53
23-05-2026	RENDIMIENTOS BRUTOS	0.000000	27,899.93	19,509.417591	6,116.299367	119,325,438.46

VIGILADO SUPERINTENDENCIA FINANCIERA DE COLOMBIA

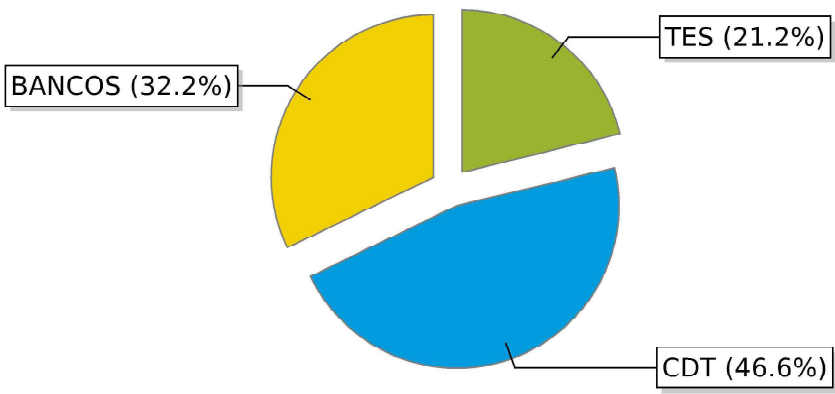


Favor informar cualquier diferencia en el presente estado de cuenta a nuestra **Revisoría Fiscal BDO**, a la dirección de correo electrónico rcvisoriasfiscalbdo@fiduagraria.gov.co; www.bdo.com.co
 Líneas de Atención al Consumidor: 018000959000 y en Bogotá: (601) 5609886, contacto_atencionalcliente@fiduagraria.gov.co; para PQRDF servicioalcliente@fiduagraria.gov.co.
Defensor del Consumidor Financiero: Pablo Valencia Agudo Carrera 10 A No. 97 A 13 Ofc 502, Bogotá. Teléfono 3174416244- defensorfiduagraria@tudefensor.com.co
Sociedad Fiduciaria de Desarrollo Agropecuario S.A. Nit: 800.159.998-0 PBX: (601) 5802080 opción 5 Bogotá.
www.fiduagraria.gov.co



DETALLE DE MOVIMIENTOS DEL MES DE LA INVERSIÓN						
FECHA	CONCEPTO	MOVIMIENTO DE UNIDADES	VALOR EN \$	VALOR UNIDAD	SALDO EN UNIDADES	SALDO EN \$
24-05-2026	RENDIMIENTOS BRUTOS	0.000000	28,077.39	19,514.008175	6,116.299367	119,353,515.85
25-05-2026	RENDIMIENTOS BRUTOS	0.000000	42,776.92	19,521.002098	6,116.299367	119,396,292.77
26-05-2026	RENDIMIENTOS BRUTOS	0.000000	48,661.44	19,528.958124	6,116.299367	119,444,954.21
27-05-2026	RENDIMIENTOS BRUTOS	0.000000	40,123.22	19,535.518172	6,116.299367	119,485,077.43
28-05-2026	RENDIMIENTOS BRUTOS	0.000000	6,380.35	19,536.561344	6,116.299367	119,491,457.78
29-05-2026	RENDIMIENTOS BRUTOS	0.000000	37,450.16	19,542.684353	6,116.299367	119,528,907.94
30-05-2026	RENDIMIENTOS BRUTOS	0.000000	27,836.74	19,547.235593	6,116.299367	119,556,744.68
31-05-2026	RENDIMIENTOS BRUTOS	0.000000	27,925.68	19,551.801374	6,116.299367	119,584,670.36

COMPOSICIÓN DEL PORTAFOLIO



Tipo de Participación	Rentabilidad Histórica (E.A.)						Volatilidad Histórica					
	Último Mes	Últimos 6 meses	Año corrido	Último año	Últimos 2 años	Últimos 3 años	Último Mes	Últimos 6 meses	Año corrido	Último año	Últimos 2 años	Últimos 3 años
101	9.900%	7.670%	7.992%	6.761%	6.965%	8.095%	0.254%	0.294%	0.298%	0.273%	0.239%	0.282%
102	0%	0%	0%	0%	0%	0%	0%	0%	0%	0%	0%	0%
103	0%	0%	0%	0%	0%	0%	0%	0%	0%	0%	0%	0%



Favor informar cualquier diferencia en el presente estado de cuenta a nuestra **Revisoría Fiscal BDO**, a la dirección de correo electrónico rcvistoriafiscalbdo@fiduagraria.gov.co; www.bdo.com.co
 Líneas de Atención al Consumidor: 018000959000 y en Bogotá: (601) 5609886, contacto_atencionalcliente@fiduagraria.gov.co; para PQRDF servicioalcliente@fiduagraria.gov.co.
Defensor del Consumidor Financiero: Pablo Valencia Agudo Carrera 10 A No. 97 A 13 Ofc 502, Bogotá. Teléfono 3174416244- defensorfiduagraria@tudefensor.com.co.
Sociedad Fiduciaria de Desarrollo Agropecuario S.A. Nit: 800.159.998-0 PBX: (601) 5802080 opción 5 Bogotá.
www.fiduagraria.gov.co



VIGILADO SUPERINTENDENCIA FINANCIERA DE COLOMBIA

Tipo de Participación	Rentabilidad Histórica (E.A.)						Volatilidad Histórica					
	Último Mes	Últimos 6 meses	Año corrido	Último año	Últimos 2 años	Últimos 3 años	Último Mes	Últimos 6 meses	Año corrido	Último año	Últimos 2 años	Últimos 3 años
104	10.226%	7.989%	8.312%	7.077%	7.282%	8.415%	0.254%	0.294%	0.298%	0.273%	0.239%	0.282%
105	0%	0%	0%	0%	0%	0%	0%	0%	0%	0%	0%	0%
106	0%	0%	0%	0%	0%	0%	0%	0%	0%	0%	0%	0%
107	0%	0%	0%	0%	0%	0%	0%	0%	0%	0%	0%	0%
108	9.469%	7.247%	7.568%	6.342%	6.546%	7.671%	0.254%	0.294%	0.298%	0.273%	0.239%	0.282%
109	9.361%	7.142%	7.463%	6.237%	6.441%	7.565%	0.254%	0.294%	0.298%	0.273%	0.239%	0.282%
110	0%	0%	0%	0%	0%	0%	0%	0%	0%	0%	0%	0%
111	0%	0%	0%	0%	0%	0%	0%	0%	0%	0%	0%	0%
113	0%	0%	0%	0%	0%	0%	0%	0%	0%	0%	0%	0%

Notas de Interés

Como cliente de Fiduagraria, ahora sus transacciones son en línea. Inscríbase en www.fiduagraria.gov.co - opción Consultas y transacciones, o descargue nuestra aplicación en su dispositivo móvil y haga sus consultas, traslados entre cuentas, adiciones, entre otras operaciones.

Advertencia: Las obligaciones de la Sociedad administradora del Fondo de Inversión Colectiva relacionadas con la gestión del Portafolio son de medio y no de resultado.

Los dineros entregados por los inversionistas al Fondo de Inversión Colectiva no son depósitos, ni generan para la sociedad administradora las obligaciones propias de una institución de depósito y no están amparados por el seguro de depósito del Fondo de Garantías de Instituciones

Para ofrecerle un mejor servicio, lo invitamos a actualizar sus datos personales, para lo cual agradecemos diligenciar el formato de vinculación existente en nuestra página web o comunicarse con nosotros a través del buzón: contacto_atencionalcliente@fiduagraria.gov.co o al numero telefónico 601 5802080 extensiones 4209 , 4208 para brindarle orientación en el debido proceso.



SC-2001551

Favor informar cualquier diferencia en el presente estado de cuenta a nuestra **Revisoría Fiscal BDO**, a la dirección de correo electrónico rcvisoriafiscalbdo@fiduagraria.gov.co; www.bdo.com.co
 Líneas de Atención al Consumidor: 018000959000 y en Bogotá: (601) 5609886, contacto_atencionalcliente@fiduagraria.gov.co; para PQRDF servicioalcliente@fiduagraria.gov.co.

Defensor del Consumidor Financiero: Pablo Valencia Agudo Carrera 10 A No. 97 A 13 Ofc 502, Bogotá. Teléfono 3174416244- defensorfiduagraria@tudefensor.com.co
Sociedad Fiduciaria de Desarrollo Agropecuario S.A. Nit: 800.159.998-0 PBX: (601) 5802080 opción 5 Bogotá.

www.fiduagraria.gov.co



Hacienda

FONDO DE INVERSION COLECTIVA ABIERTO FIC 600



NIT: 900684319


ESTADO DE CUENTA No. 224160

OFICINA	FONDO DE DISTRIBUCION
PRINCIPAL	
ENCARGO FIDUCIARIO No	CL 16 6 66 P 29
900266	BOGOTÁ, D.C. (BOGOTÁ D.C.) JURIDICA
MES	TIPO PARTICIPACIÓN
Mayo de 2026	TP09 NEG FIDUCIARIOS

SALDO INICIAL			CONSOLIDADO DEL MES	
PESOS	UNIDADES	VALOR UNIDAD	CONSIGNACIONES	RETIROS
714,418,834.32	38,498.171051	18,557.214923	0.00	-5,136,752.26
RENDIMIENTO BRUTO	COMISIÓN	RETE FUENTE	RENDIMIENTO NETO	
5,403,596.27	2.50% E.A.	0.00	5,403,596.27	
NUEVO SALDO				
PESOS	UNIDADES	VALOR UNIDAD	CANJE	SALDO DISPONIBLE
714,685,678.33	38,221.896108	18,698.331352	0.00	714,685,678.33
RENTABILIDAD DEL FONDO				
	NETA DEL MES	PARTICIPACIÓN		
	9.330%	00.0400%		

RESUMEN TIPO DE INVERSIÓN						
PERIODO	TIPO DE PARTICIPACIÓN	VALOR UNIDAD INICIAL EN \$	UNIDADES INICIALES	VALOR UNIDAD FINAL EN \$	UNIDADES FINALES	SALDO A LA FECHA EN \$
01/05/2026 al 31/05/2026	109	18,557.214923	38,498.171051	18,698.331352	38,221.896108	714,685,678.33

DETALLE DE MOVIMIENTOS DEL MES DE LA INVERSIÓN						
FECHA	CONCEPTO	MOVIMIENTO DE UNIDADES	VALOR EN \$	VALOR UNIDAD	SALDO EN UNIDADES	SALDO EN \$
01-05-2026	RENDIMIENTOS BRUTOS	0.000000	168,410.04	18,561.589417	38,498.171051	714,587,244.36
02-05-2026	RENDIMIENTOS BRUTOS	0.000000	169,245.23	18,565.985606	38,498.171051	714,756,489.59
03-05-2026	RENDIMIENTOS BRUTOS	0.000000	167,182.70	18,570.328220	38,498.171051	714,923,672.29



Apreciado cliente, le recordamos que **Fiduagraria** tiene a su disposición la aplicación **Fiduagraria Transaccional**, en la que puede consultar las rentabilidades y saldos de sus productos; así como, programar adiciones por PSE, transferencias de forma individual y masiva.

Así mismo, si es cliente de **negocios fiduciarios** tenga en cuenta que a través de la herramienta **Central de Pagos**, puede gestionar virtualmente ordenes de pago y transacciones electrónicas las 24 horas del día.

DETALLE DE MOVIMIENTOS DEL MES DE LA INVERSIÓN						
FECHA	CONCEPTO	MOVIMIENTO DE UNIDADES	VALOR EN \$	VALOR UNIDAD	SALDO EN UNIDADES	SALDO EN \$
04-05-2026	RENDIMIENTOS BRUTOS	0.000000	372,075.72	18,579.992984	38,498.171051	715,295,748.01
05-05-2026	RENDIMIENTOS BRUTOS	0.000000	160,999.94	18,584.174999	38,498.171051	715,456,747.95
06-05-2026	RENDIMIENTOS BRUTOS	0.000000	149,978.34	18,588.070725	38,498.171051	715,606,726.29
07-05-2026	RETIRO ENCARGO	-276.274944	-5,136,752.26	18,592.899477	38,221.896107	710,469,974.03
07-05-2026	RENDIMIENTOS BRUTOS	0.000000	185,898.09	18,592.899477	38,221.896107	710,655,872.12
08-05-2026	RENDIMIENTOS BRUTOS	0.000000	226,156.05	18,598.816400	38,221.896107	710,882,028.17
09-05-2026	RENDIMIENTOS BRUTOS	0.000000	149,462.44	18,602.726788	38,221.896107	711,031,490.61
10-05-2026	RENDIMIENTOS BRUTOS	0.000000	165,328.81	18,607.052288	38,221.896107	711,196,819.42
11-05-2026	RENDIMIENTOS BRUTOS	0.000000	114,144.69	18,610.038658	38,221.896107	711,310,964.11
12-05-2026	RENDIMIENTOS BRUTOS	0.000000	152,062.20	18,614.017063	38,221.896107	711,463,026.31
13-05-2026	RENDIMIENTOS BRUTOS	0.000000	183,151.29	18,618.808853	38,221.896107	711,646,177.60
14-05-2026	RENDIMIENTOS BRUTOS	0.000000	197,651.18	18,623.980003	38,221.896107	711,843,828.78
15-05-2026	RENDIMIENTOS BRUTOS	0.000000	225,915.06	18,629.890622	38,221.896107	712,069,743.84
16-05-2026	RENDIMIENTOS BRUTOS	0.000000	172,994.20	18,634.416672	38,221.896107	712,242,738.04
17-05-2026	RENDIMIENTOS BRUTOS	0.000000	161,620.48	18,638.645151	38,221.896107	712,404,358.52
18-05-2026	RENDIMIENTOS BRUTOS	0.000000	165,652.39	18,642.979116	38,221.896107	712,570,010.91
19-05-2026	RENDIMIENTOS BRUTOS	0.000000	97,554.01	18,645.531423	38,221.896107	712,667,564.92
20-05-2026	RENDIMIENTOS BRUTOS	0.000000	63,882.58	18,647.202784	38,221.896107	712,731,447.50
21-05-2026	RENDIMIENTOS BRUTOS	0.000000	67,904.68	18,648.979375	38,221.896107	712,799,352.18
22-05-2026	RENDIMIENTOS BRUTOS	0.000000	176,666.22	18,653.601496	38,221.896107	712,976,018.40
23-05-2026	RENDIMIENTOS BRUTOS	0.000000	165,435.03	18,657.929775	38,221.896107	713,141,453.43

VIGILADO SUPERINTENDENCIA FINANCIERA DE COLOMBIA

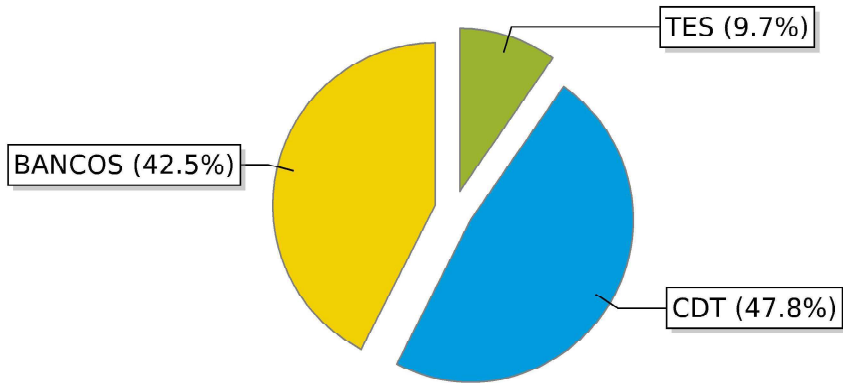


Favor informar cualquier diferencia en el presente estado de cuenta a nuestra **Revisoría Fiscal BDO**, a la dirección de correo electrónico rcvisoriasfiscalbdo@fiduagraria.gov.co; www.bdo.com.co
 Líneas de Atención al Consumidor: 018000959000 y en Bogotá: (601) 5609886, contacto_atencionalcliente@fiduagraria.gov.co; para PQRDF servicioalcliente@fiduagraria.gov.co.
Defensor del Consumidor Financiero: Pablo Valencia Agudo Carrera 10 A No. 97 A 13 Ofc 502, Bogotá. Teléfono 3174416244- defensorfiduagraria@tudefensor.com.co
Sociedad Fiduciaria de Desarrollo Agropecuario S.A. Nit: 800.159.998-0 PBX: (601) 5802080 opción 5 Bogotá.
www.fiduagraria.gov.co



DETALLE DE MOVIMIENTOS DEL MES DE LA INVERSIÓN						
FECHA	CONCEPTO	MOVIMIENTO DE UNIDADES	VALOR EN \$	VALOR UNIDAD	SALDO EN UNIDADES	SALDO EN \$
24-05-2026	RENDIMIENTOS BRUTOS	0.000000	168,291.31	18,662.332783	38,221.896107	713,309,744.74
25-05-2026	RENDIMIENTOS BRUTOS	0.000000	147,212.49	18,666.184305	38,221.896107	713,456,957.23
26-05-2026	RENDIMIENTOS BRUTOS	0.000000	313,158.18	18,674.377467	38,221.896107	713,770,115.41
27-05-2026	RENDIMIENTOS BRUTOS	0.000000	176,588.13	18,678.997544	38,221.896107	713,946,703.54
28-05-2026	RENDIMIENTOS BRUTOS	0.000000	178,988.34	18,683.680419	38,221.896107	714,125,691.88
29-05-2026	RENDIMIENTOS BRUTOS	0.000000	224,101.75	18,689.543596	38,221.896107	714,349,793.63
30-05-2026	RENDIMIENTOS BRUTOS	0.000000	168,002.37	18,693.939044	38,221.896107	714,517,796.00
31-05-2026	RENDIMIENTOS BRUTOS	0.000000	167,882.33	18,698.331352	38,221.896107	714,685,678.33

COMPOSICIÓN DEL PORTAFOLIO



Tipo de Participación	Rentabilidad Histórica (E.A.)						Volatilidad Histórica					
	Último Mes	Últimos 6 meses	Año corrido	Último año	Últimos 2 años	Últimos 3 años	Último Mes	Últimos 6 meses	Año corrido	Último año	Últimos 2 años	Últimos 3 años
101	10.407%	7.964%	8.410%	7.587%	7.929%	9.365%	0.157%	0.223%	0.170%	0.204%	0.200%	0.402%
102	10.843%	8.391%	8.839%	8.013%	8.356%	0%	0.157%	0.223%	0.170%	0.204%	0.200%	0%
103	0%	0%	0%	0%	0%	0%	0%	0%	0%	0%	0%	0%



Favor informar cualquier diferencia en el presente estado de cuenta a nuestra **Revisoría Fiscal BDO**, a la dirección de correo electrónico rcvistoriafiscalbdo@fiduagraria.gov.co; www.bdo.com.co
 Líneas de Atención al Consumidor: 018000959000 y en Bogotá: (601) 5609886, contacto_atencionalcliente@fiduagraria.gov.co; para PQRDF servicioalcliente@fiduagraria.gov.co.
Defensor del Consumidor Financiero: Pablo Valencia Agudo Carrera 10 A No. 97 A 13 Ofc 502, Bogotá. Teléfono 3174416244- defensorfiduagraria@tudefensor.com.co
Sociedad Fiduciaria de Desarrollo Agropecuario S.A. Nit: 800.159.998-0 PBX: (601) 5802080 opción 5 Bogotá.
www.fiduagraria.gov.co



VIGILADO SUPERINTENDENCIA FINANCIERA DE COLOMBIA

Tipo de Participación	Rentabilidad Histórica (E.A.)						Volatilidad Histórica					
	Último Mes	Últimos 6 meses	Año corrido	Último año	Últimos 2 años	Últimos 3 años	Último Mes	Últimos 6 meses	Año corrido	Último año	Últimos 2 años	Últimos 3 años
104	10.734%	8.284%	8.731%	7.906%	8.249%	9.689%	0.157%	0.223%	0.170%	0.204%	0.200%	0.402%
105	10.953%	0%	0%	0%	0%	0%	0.157%	0%	0%	0%	0%	0%
106	11.173%	8.714%	9.163%	8.334%	8.678%	10.124%	0.157%	0.223%	0.170%	0.204%	0.200%	0.402%
107	11.173%	8.714%	9.163%	8.334%	8.678%	10.124%	0.157%	0.223%	0.170%	0.204%	0.200%	0.402%
108	9.973%	7.541%	7.985%	7.165%	7.505%	8.935%	0.157%	0.223%	0.170%	0.204%	0.200%	0.402%
109	9.330%	6.911%	7.353%	6.538%	6.876%	8.298%	0.157%	0.223%	0.170%	0.204%	0.200%	0.402%
110	10.081%	7.646%	8.091%	7.270%	7.611%	9.042%	0.157%	0.223%	0.170%	0.204%	0.200%	0.402%
111	10.407%	7.964%	8.410%	7.587%	7.929%	9.365%	0.157%	0.223%	0.170%	0.204%	0.200%	0.402%
112	11.394%	8.930%	9.380%	8.550%	8.894%	10.343%	0.157%	0.223%	0.170%	0.204%	0.200%	0.402%
113	10.953%	8.499%	8.947%	8.120%	8.463%	9.906%	0.157%	0.223%	0.170%	0.204%	0.200%	0.402%
114	10.081%	7.646%	8.091%	7.270%	7.611%	9.042%	0.157%	0.223%	0.170%	0.204%	0.200%	0.402%

Notas de Interés

Como cliente de Fiduagraria, ahora sus transacciones son en línea. Inscríbase en www.fiduagraria.gov.co - opción Consultas y transacciones, o descargue nuestra aplicación en su dispositivo móvil y haga sus consultas, traslados entre cuentas, adiciones, entre otras operaciones.

Advertencia: Las obligaciones de la Sociedad administradora del Fondo de Inversión Colectiva relacionadas con la gestión del Portafolio son de medio y no de resultado.

Los dineros entregados por los inversionistas al Fondo de Inversión Colectiva no son depósitos, ni generan para la sociedad administradora las obligaciones propias de una institución de depósito y no están amparados por el seguro de depósito del Fondo de Garantías de Instituciones

Para ofrecerle un mejor servicio, lo invitamos a actualizar sus datos personales, para lo cual agradecemos diligenciar el formato de vinculación existente en nuestra página web o comunicarse con nosotros a través del buzón: contacto_atencionalcliente@fiduagraria.gov.co o al numero telefónico 601 5802080 extensiones 4209 , 4208 para brindarle orientación en el debido proceso.



FONDO DE INVERSION COLECTIVA ABIERTO FIC 600



NIT: 900684319


ESTADO DE CUENTA No. 223799

OFICINA	RECURSOS POR RECLAMAR
PRINCIPAL	
ENCARGO FIDUCIARIO No	CL 16 6 66 P 29
905959	BOGOTÁ, D.C. (BOGOTÁ D.C.) JURIDICA
MES	TIPO PARTICIPACIÓN
Mayo de 2026	TP09 NEG FIDUCIARIOS

SALDO INICIAL			CONSOLIDADO DEL MES	
PESOS	UNIDADES	VALOR UNIDAD	CONSIGNACIONES	RETIROS
2,734,628,006.23	147,361.983877	18,557.214923	0.00	-19,776,851.75
RENDIMIENTO BRUTO	COMISIÓN	RETE FUENTE	RENDIMIENTO NETO	
20,683,051.48	2.50% E.A.	0.00	20,683,051.48	
NUEVO SALDO				
PESOS	UNIDADES	VALOR UNIDAD	CANJE	SALDO DISPONIBLE
2,735,534,205.96	146,298.306219	18,698.331352	0.00	2,735,534,205.96
RENTABILIDAD DEL FONDO				
	NETA DEL MES	PARTICIPACIÓN		
	9.330%	00.1532%		

RESUMEN TIPO DE INVERSIÓN						
PERIODO	TIPO DE PARTICIPACIÓN	VALOR UNIDAD INICIAL EN \$	UNIDADES INICIALES	VALOR UNIDAD FINAL EN \$	UNIDADES FINALES	SALDO A LA FECHA EN \$
01/05/2026 al 31/05/2026	109	18,557.214923	147,361.983877	18,698.331352	146,298.306219	2,735,534,205.96

DETALLE DE MOVIMIENTOS DEL MES DE LA INVERSIÓN						
FECHA	CONCEPTO	MOVIMIENTO DE UNIDADES	VALOR EN \$	VALOR UNIDAD	SALDO EN UNIDADES	SALDO EN \$
01-05-2026	RENDIMIENTOS BRUTOS	0.000000	644,634.18	18,561.589417	147,361.983877	2,735,272,640.41
02-05-2026	RENDIMIENTOS BRUTOS	0.000000	647,831.12	18,565.985606	147,361.983877	2,735,920,471.53
03-05-2026	RENDIMIENTOS BRUTOS	0.000000	639,936.24	18,570.328220	147,361.983877	2,736,560,407.77



Apreciado cliente, le recordamos que **Fiduagraria** tiene a su disposición la aplicación **Fiduagraria Transaccional**, en la que puede consultar las rentabilidades y saldos de sus productos; así como, programar adiciones por PSE, transferencias de forma individual y masiva.

Así mismo, si es cliente de **negocios fiduciarios** tenga en cuenta que a través de la herramienta **Central de Pagos**, puede gestionar virtualmente ordenes de pago y transacciones electrónicas las 24 horas del día.

DETALLE DE MOVIMIENTOS DEL MES DE LA INVERSIÓN						
FECHA	CONCEPTO	MOVIMIENTO DE UNIDADES	VALOR EN \$	VALOR UNIDAD	SALDO EN UNIDADES	SALDO EN \$
04-05-2026	RENDIMIENTOS BRUTOS	0.000000	1,424,218.74	18,579.992984	147,361.983877	2,737,984,626.51
05-05-2026	RENDIMIENTOS BRUTOS	0.000000	616,270.05	18,584.174999	147,361.983877	2,738,600,896.56
06-05-2026	RENDIMIENTOS BRUTOS	0.000000	574,081.96	18,588.070725	147,361.983877	2,739,174,978.52
07-05-2026	RETIRO ENCARGO	-1,063.677657	-19,776,851.75	18,592.899477	146,298.306220	2,719,398,126.77
07-05-2026	RENDIMIENTOS BRUTOS	0.000000	711,574.36	18,592.899477	146,298.306220	2,720,109,701.13
08-05-2026	RENDIMIENTOS BRUTOS	0.000000	865,635.94	18,598.816400	146,298.306220	2,720,975,337.07
09-05-2026	RENDIMIENTOS BRUTOS	0.000000	572,083.14	18,602.726788	146,298.306220	2,721,547,420.21
10-05-2026	RENDIMIENTOS BRUTOS	0.000000	632,813.32	18,607.052288	146,298.306220	2,722,180,233.53
11-05-2026	RENDIMIENTOS BRUTOS	0.000000	436,900.76	18,610.038658	146,298.306220	2,722,617,134.29
12-05-2026	RENDIMIENTOS BRUTOS	0.000000	582,033.97	18,614.017063	146,298.306220	2,723,199,168.26
13-05-2026	RENDIMIENTOS BRUTOS	0.000000	701,030.73	18,618.808853	146,298.306220	2,723,900,198.99
14-05-2026	RENDIMIENTOS BRUTOS	0.000000	756,530.56	18,623.980003	146,298.306220	2,724,656,729.55
15-05-2026	RENDIMIENTOS BRUTOS	0.000000	864,713.53	18,629.890622	146,298.306220	2,725,521,443.08
16-05-2026	RENDIMIENTOS BRUTOS	0.000000	662,153.40	18,634.416672	146,298.306220	2,726,183,596.48
17-05-2026	RENDIMIENTOS BRUTOS	0.000000	618,619.29	18,638.645151	146,298.306220	2,726,802,215.77
18-05-2026	RENDIMIENTOS BRUTOS	0.000000	634,051.85	18,642.979116	146,298.306220	2,727,436,267.62
19-05-2026	RENDIMIENTOS BRUTOS	0.000000	373,398.16	18,645.531423	146,298.306220	2,727,809,665.78
20-05-2026	RENDIMIENTOS BRUTOS	0.000000	244,517.25	18,647.202784	146,298.306220	2,728,054,183.03
21-05-2026	RENDIMIENTOS BRUTOS	0.000000	259,912.28	18,648.979375	146,298.306220	2,728,314,095.31
22-05-2026	RENDIMIENTOS BRUTOS	0.000000	676,208.43	18,653.601496	146,298.306220	2,728,990,303.74
23-05-2026	RENDIMIENTOS BRUTOS	0.000000	633,219.89	18,657.929775	146,298.306220	2,729,623,523.63

VIGILADO SUPERINTENDENCIA FINANCIERA DE COLOMBIA

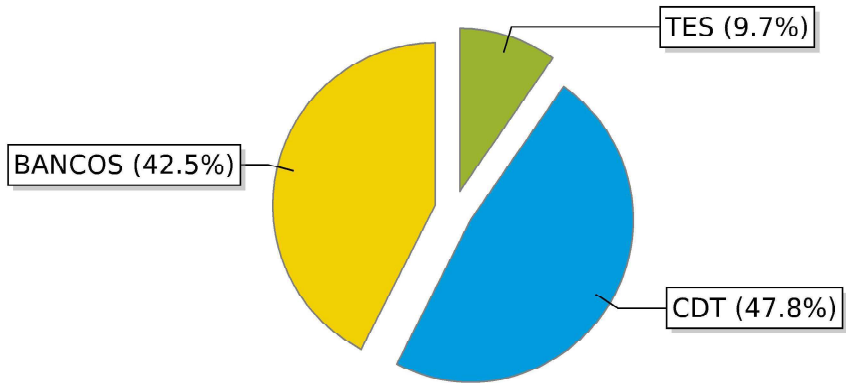


Favor informar cualquier diferencia en el presente estado de cuenta a nuestra **Revisoría Fiscal BDO**, a la dirección de correo electrónico rcvisoriasfiscalbdo@fiduagraria.gov.co; www.bdo.com.co
 Líneas de Atención al Consumidor: 018000959000 y en Bogotá: (601) 5609886, contacto_atencionalcliente@fiduagraria.gov.co; para PQRDF servicioalcliente@fiduagraria.gov.co.
Defensor del Consumidor Financiero: Pablo Valencia Agudo Carrera 10 A No. 97 A 13 Ofc 502, Bogotá. Teléfono 3174416244- defensorfiduagraria@todefensor.com.co.
Sociedad Fiduciaria de Desarrollo Agropecuario S.A. Nit: 800.159.998-0 PBX: (601) 5802080 opción 5 Bogotá.
www.fiduagraria.gov.co



DETALLE DE MOVIMIENTOS DEL MES DE LA INVERSIÓN						
FECHA	CONCEPTO	MOVIMIENTO DE UNIDADES	VALOR EN \$	VALOR UNIDAD	SALDO EN UNIDADES	SALDO EN \$
24-05-2026	RENDIMIENTOS BRUTOS	0.000000	644,152.58	18,662.332783	146,298.306220	2,730,267,676.21
25-05-2026	RENDIMIENTOS BRUTOS	0.000000	563,471.19	18,666.184305	146,298.306220	2,730,831,147.40
26-05-2026	RENDIMIENTOS BRUTOS	0.000000	1,198,645.69	18,674.377467	146,298.306220	2,732,029,793.09
27-05-2026	RENDIMIENTOS BRUTOS	0.000000	675,909.53	18,678.997544	146,298.306220	2,732,705,702.62
28-05-2026	RENDIMIENTOS BRUTOS	0.000000	685,096.58	18,683.680419	146,298.306220	2,733,390,799.20
29-05-2026	RENDIMIENTOS BRUTOS	0.000000	857,772.89	18,689.543596	146,298.306220	2,734,248,572.09
30-05-2026	RENDIMIENTOS BRUTOS	0.000000	643,046.68	18,693.939044	146,298.306220	2,734,891,618.77
31-05-2026	RENDIMIENTOS BRUTOS	0.000000	642,587.19	18,698.331352	146,298.306220	2,735,534,205.96

COMPOSICIÓN DEL PORTAFOLIO



Tipo de Participación	Rentabilidad Histórica (E.A.)						Volatilidad Histórica					
	Último Mes	Últimos 6 meses	Año corrido	Último año	Últimos 2 años	Últimos 3 años	Último Mes	Últimos 6 meses	Año corrido	Último año	Últimos 2 años	Últimos 3 años
101	10.407%	7.964%	8.410%	7.587%	7.929%	9.365%	0.157%	0.223%	0.170%	0.204%	0.200%	0.402%
102	10.843%	8.391%	8.839%	8.013%	8.356%	0%	0.157%	0.223%	0.170%	0.204%	0.200%	0%
103	0%	0%	0%	0%	0%	0%	0%	0%	0%	0%	0%	0%



Favor informar cualquier diferencia en el presente estado de cuenta a nuestra **Revisoría Fiscal BDO**, a la dirección de correo electrónico rcvistoriafiscalbdo@fiduagraria.gov.co; www.bdo.com.co
 Líneas de Atención al Consumidor: 018000959000 y en Bogotá: (601) 5609886, contacto_atencionalcliente@fiduagraria.gov.co; para PQRDF servicioalcliente@fiduagraria.gov.co.
Defensor del Consumidor Financiero: Pablo Valencia Agudo Carrera 10 A No. 97 A 13 Ofc 502, Bogotá. Teléfono 3174416244- defensorfiduagraria@tudefensor.com.co.
Sociedad Fiduciaria de Desarrollo Agropecuario S.A. Nit: 800.159.998-0 PBX: (601) 5802080 opción 5 Bogotá.
www.fiduagraria.gov.co



VIGILADO SUPERINTENDENCIA FINANCIERA DE COLOMBIA

Tipo de Participación	Rentabilidad Histórica (E.A.)						Volatilidad Histórica					
	Último Mes	Últimos 6 meses	Año corrido	Último año	Últimos 2 años	Últimos 3 años	Último Mes	Últimos 6 meses	Año corrido	Último año	Últimos 2 años	Últimos 3 años
104	10.734%	8.284%	8.731%	7.906%	8.249%	9.689%	0.157%	0.223%	0.170%	0.204%	0.200%	0.402%
105	10.953%	0%	0%	0%	0%	0%	0.157%	0%	0%	0%	0%	0%
106	11.173%	8.714%	9.163%	8.334%	8.678%	10.124%	0.157%	0.223%	0.170%	0.204%	0.200%	0.402%
107	11.173%	8.714%	9.163%	8.334%	8.678%	10.124%	0.157%	0.223%	0.170%	0.204%	0.200%	0.402%
108	9.973%	7.541%	7.985%	7.165%	7.505%	8.935%	0.157%	0.223%	0.170%	0.204%	0.200%	0.402%
109	9.330%	6.911%	7.353%	6.538%	6.876%	8.298%	0.157%	0.223%	0.170%	0.204%	0.200%	0.402%
110	10.081%	7.646%	8.091%	7.270%	7.611%	9.042%	0.157%	0.223%	0.170%	0.204%	0.200%	0.402%
111	10.407%	7.964%	8.410%	7.587%	7.929%	9.365%	0.157%	0.223%	0.170%	0.204%	0.200%	0.402%
112	11.394%	8.930%	9.380%	8.550%	8.894%	10.343%	0.157%	0.223%	0.170%	0.204%	0.200%	0.402%
113	10.953%	8.499%	8.947%	8.120%	8.463%	9.906%	0.157%	0.223%	0.170%	0.204%	0.200%	0.402%
114	10.081%	7.646%	8.091%	7.270%	7.611%	9.042%	0.157%	0.223%	0.170%	0.204%	0.200%	0.402%

Notas de Interés

Como cliente de Fiduagraria, ahora sus transacciones son en línea. Inscríbase en www.fiduagraria.gov.co - opción Consultas y transacciones, o descargue nuestra aplicación en su dispositivo móvil y haga sus consultas, traslados entre cuentas, adiciones, entre otras operaciones.

Advertencia: Las obligaciones de la Sociedad administradora del Fondo de Inversión Colectiva relacionadas con la gestión del Portafolio son de medio y no de resultado.

Los dineros entregados por los inversionistas al Fondo de Inversión Colectiva no son depósitos, ni generan para la sociedad administradora las obligaciones propias de una institución de depósito y no están amparados por el seguro de depósito del Fondo de Garantías de Instituciones

Para ofrecerle un mejor servicio, lo invitamos a actualizar sus datos personales, para lo cual agradecemos diligenciar el formato de vinculación existente en nuestra página web o comunicarse con nosotros a través del buzón: contacto_atencionalcliente@fiduagraria.gov.co o al numero telefónico 601 5802080 extensiones 4209 , 4208 para brindarle orientación en el debido proceso.



FONDO DE INVERSIÓN COLECTIVA EVOLUCIÓN 1525 DE LA FAMILIA DE FONDOS



NIT: 901893506


ESTADO DE CUENTA No. 269

OFICINA	P.A. REMANENTES CCE PROYECTAR FACTORING RECURSOS POR		
PRINCIPAL			
ENCARGO FIDUCIARIO No	Cl 16 6 66 P 29		
2100023	BOGOTÁ, D.C. (BOGOTÁ D.C.)		JURIDICA
MES	TIPO PARTICIPACIÓN		
Mayo de 2026	TP09 NEGOCIOS FIDUCIARIOS		

SALDO INICIAL			CONSOLIDADO DEL MES	
PESOS	UNIDADES	VALOR UNIDAD	CONSIGNACIONES	RETIROS
557,144,997.33	50,938.355103	10,937.632285	0.00	-3,850,155.50
RENDIMIENTO BRUTO	COMISIÓN	RETE FUENTE	RENDIMIENTO NETO	
4,623,666.17	2.00% E.A.	0.00	4,623,666.17	
NUEVO SALDO				
PESOS	UNIDADES	VALOR UNIDAD	CANJE	SALDO DISPONIBLE
557,918,508.00	50,587.196023	11,028.848244	0.00	557,918,508.00
RENTABILIDAD DEL FONDO				
	NETA DEL MES	PARTICIPACIÓN		
	10.273%	10.0095%		

RESUMEN TIPO DE INVERSIÓN						
PERIODO	TIPO DE PARTICIPACIÓN	VALOR UNIDAD INICIAL EN \$	UNIDADES INICIALES	VALOR UNIDAD FINAL EN \$	UNIDADES FINALES	SALDO A LA FECHA EN \$
01/05/2026 al 31/05/2026	109	10,937.632285	50,938.355103	11,028.848244	50,587.196023	557,918,508.00

DETALLE DE MOVIMIENTOS DEL MES DE LA INVERSIÓN						
FECHA	CONCEPTO	MOVIMIENTO DE UNIDADES	VALOR EN \$	VALOR UNIDAD	SALDO EN UNIDADES	SALDO EN \$
01-05-2026	RENDIMIENTOS BRUTOS	0.000000	141,525.57	10,940.410655	50,938.355103	557,286,522.90
02-05-2026	RENDIMIENTOS BRUTOS	0.000000	143,612.49	10,943.229994	50,938.355103	557,430,135.39
03-05-2026	RENDIMIENTOS BRUTOS	0.000000	141,116.16	10,946.000326	50,938.355103	557,571,251.55



Apreciado cliente, le recordamos que **Fiduagraria** tiene a su disposición la aplicación **Fiduagraria Transaccional**, en la que puede consultar las rentabilidades y saldos de sus productos; así como, programar adiciones por PSE, transferencias de forma individual y masiva.

Así mismo, si es cliente de **negocios fiduciarios** tenga en cuenta que a través de la herramienta **Central de Pagos**, puede gestionar virtualmente ordenes de pago y transacciones electrónicas las 24 horas del día.

VIGILADO SUPERINTENDENCIA FINANCIERA DE COLOMBIA

DETALLE DE MOVIMIENTOS DEL MES DE LA INVERSIÓN						
FECHA	CONCEPTO	MOVIMIENTO DE UNIDADES	VALOR EN \$	VALOR UNIDAD	SALDO EN UNIDADES	SALDO EN \$
04-05-2026	RENDIMIENTOS BRUTOS	0.000000	226,866.08	10,950.454064	50,938.355103	557,798,117.63
05-05-2026	RENDIMIENTOS BRUTOS	0.000000	182,192.50	10,954.030789	50,938.355103	557,980,310.13
06-05-2026	RENDIMIENTOS BRUTOS	0.000000	266,331.24	10,959.259290	50,938.355103	558,246,641.37
07-05-2026	RETIRO ENCARGO	-351.159079	-3,850,155.50	10,964.134863	50,587.196024	554,396,485.87
07-05-2026	RENDIMIENTOS BRUTOS	0.000000	248,353.69	10,964.134863	50,587.196024	554,644,839.56
08-05-2026	RENDIMIENTOS BRUTOS	0.000000	110,669.78	10,966.322567	50,587.196024	554,755,509.34
09-05-2026	RENDIMIENTOS BRUTOS	0.000000	132,088.97	10,968.933682	50,587.196024	554,887,598.31
10-05-2026	RENDIMIENTOS BRUTOS	0.000000	126,656.19	10,971.437402	50,587.196024	555,014,254.50
11-05-2026	RENDIMIENTOS BRUTOS	0.000000	106,831.53	10,973.549231	50,587.196024	555,121,086.03
12-05-2026	RENDIMIENTOS BRUTOS	0.000000	153,757.62	10,976.588689	50,587.196024	555,274,843.65
13-05-2026	RENDIMIENTOS BRUTOS	0.000000	123,853.07	10,979.036997	50,587.196024	555,398,696.72
14-05-2026	RENDIMIENTOS BRUTOS	0.000000	139,882.24	10,981.802168	50,587.196024	555,538,578.96
15-05-2026	RENDIMIENTOS BRUTOS	0.000000	149,260.32	10,984.752723	50,587.196024	555,687,839.28
16-05-2026	RENDIMIENTOS BRUTOS	0.000000	129,161.56	10,987.305970	50,587.196024	555,817,000.84
17-05-2026	RENDIMIENTOS BRUTOS	0.000000	129,169.36	10,989.859370	50,587.196024	555,946,170.20
18-05-2026	RENDIMIENTOS BRUTOS	0.000000	129,177.15	10,992.412924	50,587.196024	556,075,347.35
19-05-2026	RENDIMIENTOS BRUTOS	0.000000	110,391.54	10,994.595127	50,587.196024	556,185,738.89
20-05-2026	RENDIMIENTOS BRUTOS	0.000000	85,379.50	10,996.282896	50,587.196024	556,271,118.39
21-05-2026	RENDIMIENTOS BRUTOS	0.000000	210,975.96	11,000.453437	50,587.196024	556,482,094.35
22-05-2026	RENDIMIENTOS BRUTOS	0.000000	185,980.23	11,004.129866	50,587.196024	556,668,074.58
23-05-2026	RENDIMIENTOS BRUTOS	0.000000	127,218.02	11,006.644692	50,587.196024	556,795,292.60

VIGILADO SUPERINTENDENCIA FINANCIERA DE COLOMBIA

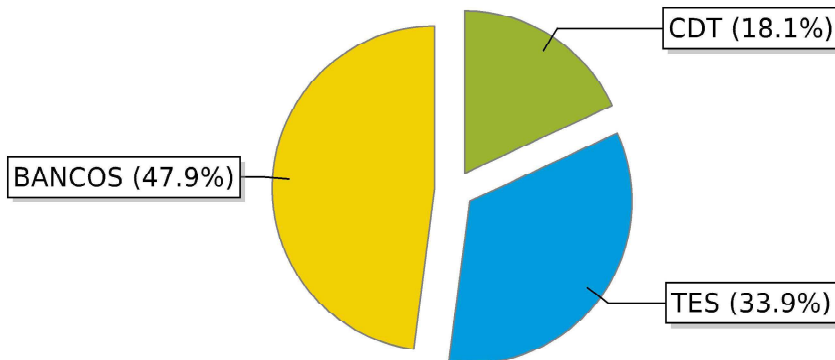


Favor informar cualquier diferencia en el presente estado de cuenta a nuestra **Revisoría Fiscal BDO**, a la dirección de correo electrónico rcvistoriafiscalbdo@fiduagraria.gov.co; www.bdo.com.co
 Líneas de Atención al Consumidor: 018000959000 y en Bogotá: (601) 5609886, contacto_atencionalcliente@fiduagraria.gov.co; para PQRDF servicioalcliente@fiduagraria.gov.co.
Defensor del Consumidor Financiero: Pablo Valencia Agudo Carrera 10 A No. 97 A 13 Ofc 502, Bogotá. Teléfono 3174416244- defensorfiduagraria@tudefensor.com.co
Sociedad Fiduciaria de Desarrollo Agropecuario S.A. Nit: 800.159.998-0 PBX: (601) 5802080 opción 5 Bogotá.
www.fiduagraria.gov.co



DETALLE DE MOVIMIENTOS DEL MES DE LA INVERSIÓN						
FECHA	CONCEPTO	MOVIMIENTO DE UNIDADES	VALOR EN \$	VALOR UNIDAD	SALDO EN UNIDADES	SALDO EN \$
24-05-2026	RENDIMIENTOS BRUTOS	0.000000	128,727.13	11,009.189351	50,587.196024	556,924,019.73
25-05-2026	RENDIMIENTOS BRUTOS	0.000000	150,038.60	11,012.155291	50,587.196024	557,074,058.33
26-05-2026	RENDIMIENTOS BRUTOS	0.000000	270,766.73	11,017.507766	50,587.196024	557,344,825.06
27-05-2026	RENDIMIENTOS BRUTOS	0.000000	23,887.48	11,017.979971	50,587.196024	557,368,712.54
28-05-2026	RENDIMIENTOS BRUTOS	0.000000	200,079.13	11,021.935104	50,587.196024	557,568,791.67
29-05-2026	RENDIMIENTOS BRUTOS	0.000000	93,720.29	11,023.787753	50,587.196024	557,662,511.96
30-05-2026	RENDIMIENTOS BRUTOS	0.000000	126,993.04	11,026.298132	50,587.196024	557,789,505.00
31-05-2026	RENDIMIENTOS BRUTOS	0.000000	129,003.00	11,028.848244	50,587.196024	557,918,508.00

COMPOSICIÓN DEL PORTAFOLIO



Tipo de Participación	Rentabilidad Histórica (E.A.)						Volatilidad Histórica					
	Último Mes	Últimos 6 meses	Año corrido	Último año	Últimos 2 años	Últimos 3 años	Último Mes	Últimos 6 meses	Año corrido	Último año	Últimos 2 años	Últimos 3 años
101	0%	0%	0%	0%	0%	0%	0%	0%	0%	0%	0%	0%
102	0%	0%	0%	0%	0%	0%	0%	0%	0%	0%	0%	0%
103	0%	0%	0%	0%	0%	0%	0%	0%	0%	0%	0%	0%



Favor informar cualquier diferencia en el presente estado de cuenta a nuestra **Revisoría Fiscal BDO**, a la dirección de correo electrónico rcvistoriafiscalbdo@fiduagraria.gov.co; www.bdo.com.co
 Líneas de Atención al Consumidor: 018000959000 y en Bogotá: (601) 5609886, contacto_atencionalcliente@fiduagraria.gov.co; para PQRDF servicioalcliente@fiduagraria.gov.co.
Defensor del Consumidor Financiero: Pablo Valencia Agudo Carrera 10 A No. 97 A 13 Ofc 502, Bogotá. Teléfono 3174416244- defensorfiduagraria@tudefensor.com.co
Sociedad Fiduciaria de Desarrollo Agropecuario S.A. Nit: 800.159.998-0 PBX: (601) 5802080 opción 5 Bogotá.
www.fiduagraria.gov.co



VIGILADO SUPERINTENDENCIA FINANCIERA DE COLOMBIA

Tipo de Participación	Rentabilidad Histórica (E.A.)						Volatilidad Histórica					
	Último Mes	Últimos 6 meses	Año corrido	Último año	Últimos 2 años	Últimos 3 años	Último Mes	Últimos 6 meses	Año corrido	Último año	Últimos 2 años	Últimos 3 años
104	0%	0%	0%	0%	0%	0%	0%	0%	0%	0%	0%	0%
105	0%	0%	0%	0%	0%	0%	0%	0%	0%	0%	0%	0%
106	0%	0%	0%	0%	0%	0%	0%	0%	0%	0%	0%	0%
107	0%	0%	0%	0%	0%	0%	0%	0%	0%	0%	0%	0%
109	10.273%	7.271%	7.494%	7.010%	0%	0%	0.183%	0.344%	0.371%	0.247%	0%	0%
110	0%	0%	0%	0%	0%	0%	0%	0%	0%	0%	0%	0%
111	0%	0%	0%	0%	0%	0%	0%	0%	0%	0%	0%	0%
113	11.364%	8.333%	8.558%	8.069%	0%	0%	0.183%	0.344%	0.371%	0.247%	0%	0%

Notas de Interés

Como cliente de Fiduagraria, ahora sus transacciones son en línea. Inscríbase en www.fiduagraria.gov.co - opción Consultas y transacciones, o descargue nuestra aplicación en su dispositivo móvil y haga sus consultas, traslados entre cuentas, adiciones, entre otras operaciones.

Advertencia: Las obligaciones de la Sociedad administradora del Fondo de Inversión Colectiva relacionadas con la gestión del Portafolio son de medio y no de resultado.

Los dineros entregados por los inversionistas al Fondo de Inversión Colectiva no son depósitos, ni generan para la sociedad administradora las obligaciones propias de una institución de depósito y no están amparados por el seguro de depósito del Fondo de Garantías de Instituciones

Para ofrecerle un mejor servicio, lo invitamos a actualizar sus datos personales, para lo cual agradecemos diligenciar el formato de vinculación existente en nuestra página web o comunicarse con nosotros a través del buzón: contacto_atencionalcliente@fiduagraria.gov.co o al numero telefónico 601 5802080 extensiones 4209 , 4208 para brindarle orientación en el debido proceso.



ESTADO DE CUENTA

DESDE: 2026/04/30 HASTA: 2026/05/31

CUENTA DE AHORROS

NÚMERO 3168281080

SUCURSAL CENTRO INTERNACIONAL

FIDUAGRARIA- PA REMANENTES CCE PRO

CL 16 6 66

BOGOTA D.C. BOGOTA D.C. 001

Evolucionamos nuestra imagen
pero tus tarjetas siguen
siendo válidas.



iTen siempre a la mano tus extractos! Consulta o descarga tus extractos del presente mes o los meses anteriores, cada vez que los necesites ingresando a la sucursal virtual personas, opción Documentos-Extractos.

RESUMEN

<i>SALDO ANTERIOR</i>	\$	2,757,615.27	<i>SALDO PROMEDIO</i>	\$	2,757,619
<i>TOTAL ABONOS</i>	\$	116.87	<i>CUENTAS X COBRAR</i>	\$.00
<i>TOTAL CARGOS</i>	\$.00	<i>VALOR INTERESES PAGADOS</i>	\$	116.87
<i>SALDO ACTUAL</i>	\$	2,757,732.14	<i>RETEFUENTE</i>	\$.00

FECHA	DESCRIPCIÓN	SUCURSAL	DCTO.	VALOR	SALDO
31/05	ABONO INTERESES AHORROS FIN ESTADO DE CUENTA			116.87	2,757,732.14

NOMBRE PATRIM AUT DE LA SOC FID DES AGROP SAIVOC ,
DIRECCIÓN CL 16 6 66 P 28
CIUDAD , DISTRITO CAP

MES	MAYO	AÑO	2026
-----	------	-----	------

NÚMERO DE CUENTA:
300700008000

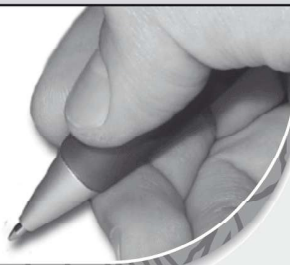
OFICINA: BOGOTA - AVENIDA JIMENEZ

RESUMEN DE MOVIMIENTO

	No. Transacciones	Valor		Valor
SALDO ANTERIOR		1.785.976,00	SALDO ACTUAL	1.785.976,00
TOTAL ABONOS	0	0,00	PROMEDIO MES	1.785.976,00
TOTAL CARGOS	0	0,00		

INFORMACIÓN IMPORTANTE

ESTIMADO CLIENTE: PARA SU COMODIDAD, AHORA USTED PUEDE ACTUALIZAR SUS DATOS BASICOS COMO TELEFONOS DE CONTACTO Y DIRECCIONES, A TRAVES DE NUESTRA LINEA GRATUITA DE CONTACTO BANAGRARIO 018000 915000 O DESDE BOGOTA AL 5948500, SERVICIO 24 HORAS.



www.bancoagrario.gov.co
 • Banca Agropecuaria • Banca Personas • Banca Oficial • Banca Empresarial • Banca Microfinanzas

DIA	DESCRIPCIÓN DE LA TRANSACCIÓN	OFICINA	No. DCTO	VALOR	SALDO

CONCILIACION BANCARIA

Nombre Negocio	FIDEICOMISO REMANENTES CARTERA	Banco	BANCO AGRARIO DE COLOMBIA S.A.
Conciliación	31/05/2026	Ciudad- Sucursal	
Código SIFI	350055	Cuenta No.	300700008000
Código Consolidado	350055	Tipo de cuenta	AHORROS
Código Super	50055	Estado de Cuenta	Activa
Area	NEGOCIOS FIDUCIARIOS	Tipo de Negocio	

			Saldo Extracto	Saldo Libros
			1,785,976.00	1,785,976.00
Fecha	Descripción	Fuente	Valor Libros	Valor Extracto
	NOTAS DEBITO NO REGISTRADAS EN LIBROS		0	0
	CONSIGNACIONES PENDIENTES DE IDENTIFICAR		0	0
	OTRAS NOTAS CREDITO NO REGISTRADAS EN LI		0	0
	CHEQUES PENDIENTES DE COBRO		0	0
	OTRAS NOTAS DEBITO NO REGISTRADAS EN EXT		0	0
	NOTAS CREDITO NO REGISTRADAS EN EXTRACTO		0	0
			1,785,976.00	1,785,976.00
Diferencia				0.00

Kelly Johana Peña

Elaboró
KELLY JOHANA PEÑA
09/06/2026 18:42:41

Jessica Tatiana

Aprobó
JESSICA TATIANA
09/06/2026 18:54:45

CONCILIACION BANCARIA

Nombre Negocio	FID. REMANENTES CARTERA COLECTIVA	Banco	BANCOLOMBIA
Conciliación	31/05/2026	Ciudad- Sucursal	
Código SIFI	350055	Cuenta No.	3168281080
Código Consolidado	350055	Tipo de cuenta	AHORROS
Código Super	50055	Estado de Cuenta	Activa
Area	NEGOCIOS FIDUCIARIOS	Tipo de Negocio	

			Saldo Extracto	Saldo Libros
			2,757,732.14	2,757,732.14
Fecha	Descripción	Fuente	Valor Libros	Valor Extracto
	NOTAS DEBITO NO REGISTRADAS EN LIBROS		0	0
	CONSIGNACIONES PENDIENTES DE IDENTIFICAR		0	0
	OTRAS NOTAS CREDITO NO REGISTRADAS EN LI		0	0
	CHEQUES PENDIENTES DE COBRO		0	0
	OTRAS NOTAS DEBITO NO REGISTRADAS EN EXT		0	0
	NOTAS CREDITO NO REGISTRADAS EN EXTRACTO		0	0
			2,757,732.14	2,757,732.14
Diferencia				0.00

Kelly Johana Peña

Elaboró
KELLY JOHANA PEÑA
09/06/2026 18:43:31

Jessica Tatiana

Aprobó
JESSICA TATIANA
09/06/2026 18:54:45

Tipología	N° Radicado Clásico Documental	CONSUMIDOR FINANCIERO Tipo de Documento y Número de Identificación	Tipo de Documento y Número de Identificación	Dirección	Ciudad	Teléfono	Correo electrónico	Tipo de persona	Canal de comunicación	Tipo de Producto o Servicio (Mencionar tipo de contacto cuando aplique)	DESCRIPCIÓN (Mencionar datos de contacto cuando aplique)	Motivo de la PETICIÓN	SEGUIMIENTO Y RESPUESTA	Área encargada de dar respuesta	Funcionario encargado	Responsables de la Gestión de la FICHI	Tipo de Información (Pública/ Privada)	Fecha de Radicado	Tiempo Legal de Respuesta (días hábiles)	Tiempo de Respuesta Interno (días hábiles)	Tiempo Deterioro o Promora	Fecha de Inicio Gestión FICHI	Fecha Legal de Respuesta	Fecha Real de Respuesta	Fecha de respuesta
Derecho de Petición	60319	RICARDO MARIO BARRIOSA MER	79.906.112	Usuario	Bogotá		ricardomaria.mer@banco.com	NATURAL	CORREO AL CLIENTE	Fiducia Estructura	Solicitud salidas y porcentaje para sucesión	Solicitud Información	Se dio respuesta mediante VNO - 2752 con NURC RADICADO No. 795 al correo electrónico el 03/03/2026	Negocios Fiduciarios	Alejandro Turnago	Ellen Gonzalez	Privada	19-feb-26	15	13	0	20-feb-26	12-mar-26	10-mar-26	3-mar-26
Derecho de Petición	59524	RAUL URQUIJO ROJAS	6.055.376	Usuario	Cali		raulurquijo.rojas@banco.com	NATURAL	CORREO AL CLIENTE	Fiducia Estructura	Solicitud de salidas y recursos por pendiente s por pagar	Solicitud Información	Se dio respuesta mediante VNO - 1387 con NURC RADICADO No. 423 al correo electrónico el día 05/02/2026	Negocios Fiduciarios	Alejandro Turnago	Ellen Gonzalez	Privada	22-ene-26	15	13	0	23-ene-26	12-feb-26	10-feb-26	5-feb-26
Derecho de Petición	61660	Gustavo Adolfo Arango Muñoz	860028394	Usuario	Bogotá		gustavoarango.muñoz@banco.com	Natural	Como servicio al cliente	Fiducia Estructura	Información sobre el desembolso aprobado por el comité fiduciario	Solicitud Información	Se dio respuesta mediante VNO - 1387 con NURC RADICADO No. 423 al correo electrónico el día	Negocios	Alejandro Turnago	Ellen Gonzalez	Privada	11-mar-26	10	7	0	12-mar-26	25-mar-26	20-mar-26	16-mar-26
Petición	CASO-00645073	Gonzalez Juanito Jhon Luis	7654399	Cliente	Calle 32 # 41-49	MEDELLIN ANTOQUIA	3117642933	gabrielphong@bignol.com	Natural	Como servicio al cliente	Fiducia Estructura	Solicitud información de los valores, porcentajes, intereses del contrato de factoring	El tercero es beneficiario de la cuenta de deudas de PAB y se dio respuesta el 04/05/2024	Negocios	Alejandro Turnago	Ellen Gonzalez	Privada	20/04/2026	15	13		29-abr-26	11-may-26	7-may-26	6-may-26
Derecho de Petición	Caso-00696	Luz Patricia Escobar Madrid	No específica	Cliente	No específica	No específica	luzpatricia.madrid@banco.com	Natural	Como servicio al cliente	Fiducia Estructura	Solicitud información de los valores, porcentajes, intereses del contrato de factoring	Respuesta enviada al cliente el 12/06/2026	Negocios	Alejandro Turnago	Ellen Gonzalez	Privada	26/09/2026	10	7		26/09/2026	12-jun-26	13-jun-26	13-jun-26	

SOCIEDAD FIDUCIARIA DE DESARROLLO AGROPECUARIO S.A.
350055 - FID. REMANENTES CARTERA COLECTIVA ESCALONADA FACTORING

ESTADO INTEGRAL DE RESULTADOS

Al 31 de Mayo de 2026 y 30 de Abril de 2026

(Valores Expresados en Pesos)

	Acumulado a Mayo-2026	Variación	Acumulado a Abril-2026
INGRESOS			
Operacionales	134.495.294,93	34.353.596,28	100.141.698,65
Ingresos Financieros Inversiones	569,27	116,87	452,40
Por Valoración De Inversiones A Valor Razonable - Instrumentos De Patrimonio	134.494.294,88	34.353.048,63	100.141.246,25
Diversos	430,78	430,78	0,00
Total Ingresos:	<u>134.495.294,93</u>	<u>34.353.596,28</u>	<u>100.141.698,65</u>
GASTOS			
Gastos De Operaciones	118.723.201,22	12.385.754,22	106.337.447,00
Valoración De Inversiones A Valor Razonable - Instrumentos De Patrimonio.	3.602.381,20	53.568,20	3.548.813,00
Comisiones	50.768.779,43	10.321.203,37	40.447.576,06
Impuestos Y Tasas	62.696.140,82	2.010.982,65	60.685.158,17
Diversos	1.655.899,77	0,00	1.655.899,77
Total Gastos:	<u>118.723.201,22</u>	<u>12.385.754,22</u>	<u>106.337.447,00</u>
UTILIDAD O (PERDIDA) DEL EJERCICIO			
Ganancias (Excedentes) Y Pérdidas	15.772.093,71	21.967.842,06	-6.195.748,35
Total Utilidad o (Perdida):	<u>15.772.093,71</u>	<u>21.967.842,06</u>	<u>-6.195.748,35</u>

APROBADO DIGITALMENTE

16-JUN-26 18:41:10

ROBERTO CARLOS LORA MENDEZ
 REPRESENTANTE LEGAL

APROBADO DIGITALMENTE

16-JUN-26 18:37:04

DERLY YOHANA HERNANDEZ MARTINEZ
 CONTADOR PÚBLICO
 T.P. 280592-T

SOCIEDAD FIDUCIARIA DE DESARROLLO AGROPECUARIO S.A.
350055 - FID. REMANENTES CARTERA COLECTIVA ESCALONADA FACTORING

ESTADO DE SITUACION FINANCIERA

Al 31 de Mayo de 2026 y 30 de Abril de 2026

(Valores Expresados en Pesos)

ACTIVO	Mayo-2026	Variación	Abril-2026	PASIVO	Mayo-2026	Variación	Abril-2026
	Efectivo	4.543.708,14	116,87		4.543.591,27	Cuentas Por Pagar	3.269.994.876,10
Bancos Y Otras Entidades Financieras	4.543.708,14	116,87	4.543.591,27	Comisiones Y Honorarios	12.282.232,01	258.730,62	12.023.501,39
Inversiones Y Operaciones Con Derivados	4.487.012.512,40	21.761.025,03	4.465.251.487,37	Retenciones Y Aportes Laborales	0,00	-465.430,78	465.430,78
Inversiones A Valor Razonable Con Cambios En Resultados - Instrumentos De Patrimonio	4.487.012.512,40	21.761.025,03	4.465.251.487,37	Diversas	3.257.712.644,09	0,00	3.257.712.644,09
Otra Cartera De Créditos Administrada En Negocios Fiduciarios	7.185.741.146,00	0,00	7.185.741.146,00	Total PASIVO:	3.269.994.876,10	-206.700,16	3.270.201.576,26
Deterioro (Provisión) Otra Cartera De Crédito Administrada A Través De Negocios Fiduciarios	-7.185.741.146,00	0,00	-7.185.741.146,00	PATRIMONIO			
Arrendamientos	67.056.271,05	0,00	67.056.271,05	Patrimonios Especiales	15.722.475.470,08	0,00	15.722.475.470,08
Diversas	1.114.424,96	0,00	1.114.424,96	Acreedores Fiduciarios	36.341.300.336,36	0,00	36.341.300.336,36
Deterioro (Provisiones) Otras Cuentas Por Cobrar	-68.170.696,01	0,00	-68.170.696,01	Pagos (Db) Patrimonio Bienes Fideicomitidos	-20.618.824.866,28	0,00	-20.618.824.866,28
Activos No Corrientes Mantenidos Para La Venta	1.596.420.000,00	0,00	1.596.420.000,00	Superávit O Déficit	125.842.000,00	0,00	125.842.000,00
Bienes Recibidos En Pago	1.470.578.000,00	0,00	1.470.578.000,00	Ganancias O Pérdidas No Realizadas (Ori)	125.842.000,00	0,00	125.842.000,00
Otros Activos No Corrientes Mantenidos Para La Venta	125.842.000,00	0,00	125.842.000,00	Ganancias O Pérdidas	-13.026.908.410,30	21.967.842,06	-13.048.876.252,36
Otros Activos	3.427.715,34	0,00	3.427.715,34	Ganancias Acumuladas Ejercicios Anteriores	82.280.616,95	0,00	82.280.616,95
Diversos	3.427.715,34	0,00	3.427.715,34	Pérdidas Acumuladas Ejercicios Anteriores	-13.124.961.120,96	0,00	-13.124.961.120,96
				Ganancia Del Ejercicio	63.208.263,02	21.967.842,06	41.240.420,96
				Pérdida Del Ejercicio	-47.436.169,31	0,00	-47.436.169,31
Total ACTIVO:	6.091.403.935,88	21.761.141,90	6.069.642.793,98	Total PATRIMONIO:	2.821.409.059,78	21.967.842,06	2.799.441.217,72
				Total PASIVO Y PATRIMONIO:	6.091.403.935,88	21.761.141,90	6.069.642.793,98

CUENTAS CONTINGENTES							
Total CUENTAS CONTINGENTES:	0,00	0,00	0,00	Total CUENTAS CONTINGENTES:	0,00	0,00	0,00

CUENTAS DE ORDEN							
Deudoras	4.336.028.321,84	0,00	4.336.028.321,84	Deudoras Por Contra	4.336.028.321,84	0,00	4.336.028.321,84
Activos Castigados	4.336.028.321,84	0,00	4.336.028.321,84	Deudoras Por Contra (Cr)	4.336.028.321,84	0,00	4.336.028.321,84
Total CUENTAS DE ORDEN DEUDORAS:	4.336.028.321,84	0,00	4.336.028.321,84	Total CUENTAS DE ORDEN ACREEDORAS:	4.336.028.321,84	0,00	4.336.028.321,84

APROBADO DIGITALMENTE
16-JUN-26 18:40:29

ROBERTO CARLOS LORA MENDEZ
REPRESENTANTE LEGAL

APROBADO DIGITALMENTE
16-JUN-26 18:33:17

DERLY YOHANA HERNANDEZ MARTINEZ
CONTADOR PÚBLICO
T.P. 280592-T