

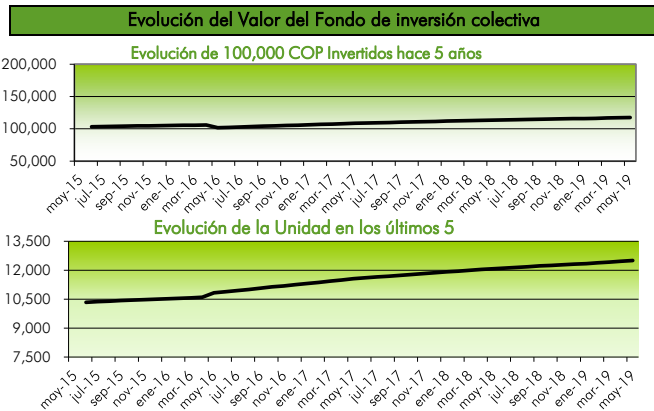
FONDO DE INVERSION COLECTIVA ABIERTO FIC 600

Gestor: Sociedad Fiduciaria de Desarrollo Agropecuario FIDUAGRARIA S.A.
 Custodio: BNP PARIBAS Security Services

Fecha de Corte: 31 de mayo de 2019

Características del Fondo	
Fecha de Inicio de Operaciones	29 de enero de 2014
Valor Fondo de Inversión Colectiva (Millones de pesos)	517,171.82
Número de Unidades en Circulación	41,370,895.56
Tipo de FIC	Abierto
Clase de FIC	Fondo de Inversión Colectiva Abierto
Inversiones del Fondo	Títulos de Deuda
Inversión Inicial Mínima (en pesos)	200,000.00
Inversión Adicional Mínima (en pesos)	30,000.00
Retiro Mínimo (en pesos)	0.00
Retiro Parcial Máximo (%)	98.5%
Saldo Mínimo (en pesos)	200,000.00
Tiempo de preaviso para retiro (Días)	1
Sanción o Comisión por Retiro Anticipado	N.A.
Base de Comisión	Capital sobre Valor de la Cartera
Gastos de Fondo	1.75%

Política de Inversión y Estrategia
El objetivo del fondo es el proporcionar a sus inversionistas, tanto personas naturales como jurídicas, una alternativa de inversión a la vista con un perfil de riesgo CONSERVADOR, a través de la inversión en instrumentos de renta fija, que propenda por la conservación del capital y la obtención rentabilidades de acuerdo con la política de inversión y acordes con las condiciones del mercado existentes. El fondo cumple con lo establecido en el capítulo IV del Decreto 1525 de 2008. El portafolio estará compuesto por Títulos de Tesorería TES, clase B, tasa fija o indexados a la UVR, Certificados de depósitos a término, en establecimientos bancarios vigilados por la Superintendencia Financiera de Colombia. El plazo promedio ponderado para el vencimiento de los valores en que invierta el Fondo Abierto no podrá superar los dos (2) años, sin embargo el plazo máximo de inversión por valor podrá ser de cinco (5) años, exceptuando las inversiones obligatorias.



Tipos de participación							
Concepto	TP01	TP04	TP07	TP08	TP09	TP10	TP11
Valor de la unidad	12504.009520	12516.183004	12532.488801	12475.605841	12483.825818	12491.883556	12504.009520
Número de inversionistas	310	15	15	1	117	8	14
Comisión por administración	1.50%	1.20%	0.80%	1.90%	2.00%	1.80%	1.50%

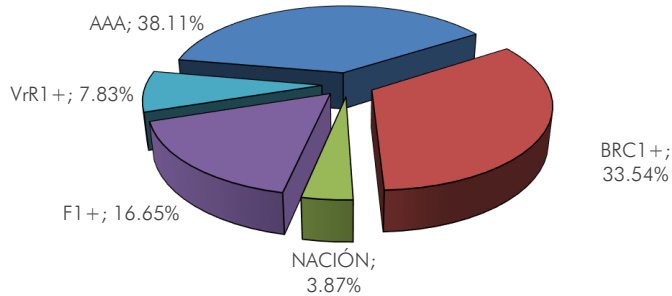
Calificación del Fondo de Inversión Colectiva		
Riesgo de Administración y Operacional	Riesgo de Mercado	Riesgo de Crédito
N.A.	S2	S2 AAF
Fecha de la última calificación	Entidad Calificadora	
17 de diciembre de 2018	FITCH RATINGS SOCIEDAD CALIFICADORA DE VALORES	

Información de Plazos y Maduración			
Detalle Maduración	Participación	Duración de las inversiones	
1 a 180 Días	24.46%	Días	241.74
181 a 365 Días	33.56%	Años	0.662
1 - 3 Años	0.00%	Plazo Promedio con disponible	
3 a 5 Años	41.98%		
Más de 5 Años	0.00%	Días	250.61
		Años	0.687
		Plazo Promedio sin disponible	
		Días	352.76
		Años	0.966

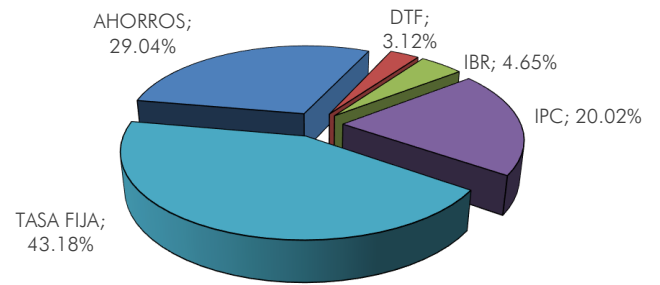
Exposición Neta del Portafolio
Informamos que el FONDO DE INVERSION COLECTIVA ABIERTO FIC 600, no realiza operaciones con instrumentos derivados ni operaciones de naturaleza apalancada.

Tipos de participación	Rentabilidad histórica (EA)						Volatilidad histórica (EA)					
	Último Mes	Último semestre	Año corrido	Último año	Últimos dos años	Últimos tres años	Último Mes	Último semestre	Año corrido	Último año	Últimos dos años	Últimos tres años
TP01	4.117%	3.618%	3.779%	3.493%	4.018%	4.921%	0.080%	0.065%	0.058%	0.076%	0.106%	0.136%
TP04	4.426%	3.821%	4.023%	3.594%	4.069%	4.955%	0.080%	0.068%	0.061%	0.078%	0.106%	0.135%
TP07	4.840%	4.092%	4.351%	3.729%	4.136%	5.001%	0.080%	0.073%	0.064%	0.081%	0.106%	0.135%
TP08	3.709%	3.147%	3.210%	3.258%	3.900%	4.842%	0.080%	0.063%	0.059%	0.075%	0.107%	0.138%
TP09	3.607%	3.283%	3.374%	3.326%	3.934%	4.865%	0.080%	0.062%	0.056%	0.074%	0.106%	0.137%
TP10	3.811%	3.417%	3.536%	3.393%	3.968%	4.887%	0.080%	0.063%	0.057%	0.075%	0.106%	0.137%
TP11	4.117%	3.618%	3.779%	3.493%	4.018%	4.921%	0.080%	0.065%	0.058%	0.076%	0.106%	0.136%

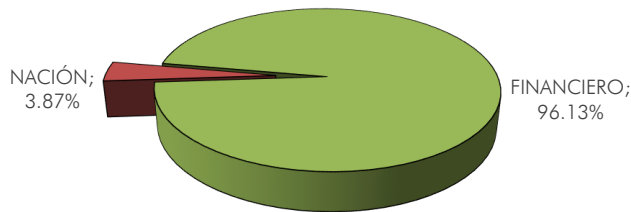
Composición Portafolio por Calificación



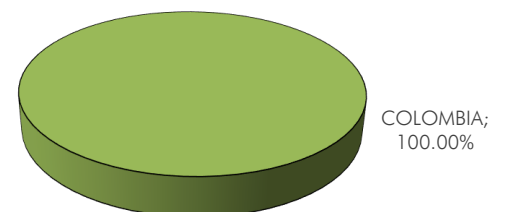
Composición Portafolio por Tipo de Renta



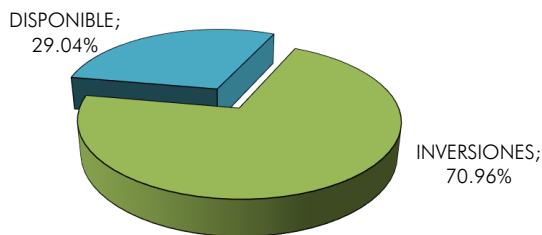
Composición Portafolio por Sector Económico



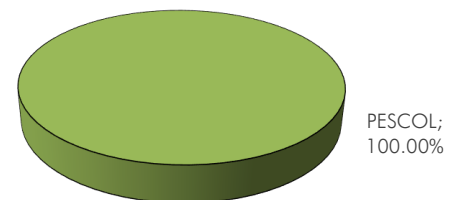
Composición del portafolio por país emisor



Composición del Activo del Fondo de Inversión Colectiva



Composición del portafolio por moneda



Empresas Vinculadas con la Sociedad Administradora

BANCO AGRARIO DE COLOMBIA

Información de Contacto del Revisor Fiscal de Fondo de Inver. Col.

Nombre:	KPMG- MIGUEL ARTURO GARCÍA SANDOVAL
Teléfono:	6188000
Dirección Electrónica:	COLOMBIA@KPMG.COM.CO

Principales Inversiones del Fondo de Inversión Colectiva

Emisor	Participación
1 BANCO DAVIVIENDA	18.55%
2 BANCOLOMBIA	15.52%
3 BANCO DE BOGOTÁ	15.27%
4 BANCO FALABELLA	10.15%
5 BANCO POPULAR	8.67%
6 BANCO BBVA	8.59%
7 AV VILLAS	5.36%
8 MINISTERIO DE HACIENDA Y CRÉDITO PÚBLICO	3.87%
9 BANCO ITAU COLOMBIA	3.86%
10 SCOTIA BANK	3.71%
TOTAL	93.53%

Información del Defensor del Consumidor

Nombre:	PEÑA GONZALÉZ & ASOCIADOS ABOGADOS
Teléfono:	2131370
e-mail:	DEFENSORFIDUAGRARIA@PGABOGADOS.COM

Hoja de Vida del Gerente

Nombre:	ÁNGELA BUITRAGO CORTÉS
Profesión:	ING. FINANCIERA
Estudios:	UNIVERSIDAD PILOTO DE COLOMBIA
e-mail:	COMERCIAL@FIDUAGRARIA.GOV.CO
Experiencia:	5 AÑOS
Otras Carteras a su Cargo:	FIC RENTAPAI, CONFIRENTA, RENTA ESTABLE, RENTA AGRARIA, F5

Este material es para información de los inversionistas y no está concebido como una oferta para vender o comprar activos. La información contenida es sólo una guía general y no debe ser usada como base para la toma de decisiones de inversión. En relación con el fondo de inversión colectiva existe un prospecto de inversión que contiene una información relevante para su consulta y podrá ser examinada en www.fiduagraria.gov.co. Las obligaciones asumidas por Fiduagraria S.A. del Fondo de Inversión Colectiva FIC 600 son de medio y no de resultado. Los dineros entregados por los suscriptores a l Fondo de Inversión Colectiva no son un depósito, ni generan para Fiduagraria S.A. las obligaciones propias de una institución de depósito y no están amparadas por el seguro de depósito del Fondo de Garantías de Instituciones Financieras FOGAFIN, ni por ninguno de dicha naturaleza. La inversión en el Fondo de Inversión colectiva está sujeta a los riesgos derivados de los activos que componen el portafolio del respectivo Fondo de Inversión colectiva. Los datos suministrados reflejan el comportamiento histórico del fondo de Inversión colectiva, pero no implica que su comportamiento en el futuro sea igual o semejante.