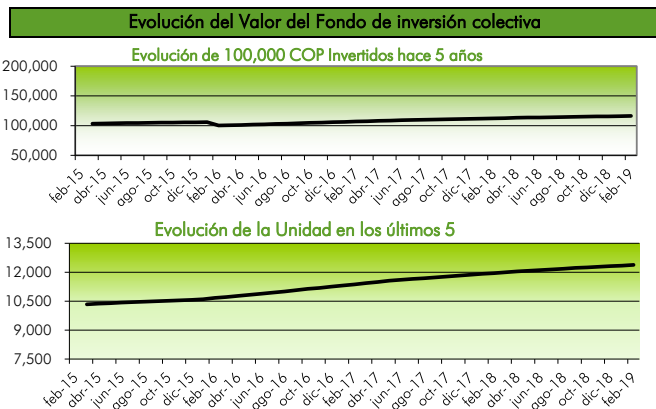


FONDO DE INVERSION COLECTIVA ABIERTO FIC 600
Gestor: Sociedad Fiduciaria de Desarrollo Agropecuario FIDUAGRARIA S.A.
Custodio: BNP PARIBAS Security Services

Fecha de Corte: 28 de febrero de 2019

| Características del Fondo | |
|--|--------------------------------------|
| Fecha de Inicio de Operaciones | 29 de enero de 2014 |
| Valor Fondo de Inversión Colec (Millones de pesos) | 442,580.60 |
| Número de Unidades en Circulación | 35,748,477.72 |
| Tipo de FIC | Abierto |
| Clase de FIC | Fondo de Inversión Colectiva Abierto |
| Inversiones del Fondo | Títulos de Deuda |
| Inversión Inicial Mínima (en pesos) | 200,000.00 |
| Inversión Adicional Mínima (en pesos) | 30,000.00 |
| Retiro Mínimo (en pesos) | 0.00 |
| Retiro Parcial Máximo (%) | 98.5% |
| Saldo Mínimo (en pesos) | 200,000.00 |
| Tiempo de preaviso para retiro (Días) | 1 |
| Sanción o Comisión por Retiro Anticipado | N.A. |
| Base de Comisión | Capital sobre Valor de la Cartera |
| Gastos de Fondo | 1.68% |

| Política de Inversión y Estrategia |
|--|
| El objetivo del fondo es el proporcionar a sus inversionistas, tanto personas naturales como jurídicas, una alternativa de inversión a la vista con un perfil de riesgo CONSERVADOR, a través de la inversión en instrumentos de renta fija, que propenda por la conservación del capital y la obtención rentabilidades de acuerdo con la política de inversión y acordes con las condiciones del mercado existentes. El fondo cumple con lo establecido en el capítulo IV del Decreto 1525 de 2008. El portafolio estará compuesto por Títulos de Tesorería TES, clase B, tasa fija o indexados a la UVR, Certificados de depósitos a término, en establecimientos bancarios vigilados por la Superintendencia Financiera de Colombia. El plazo promedio ponderado para el vencimiento de los valores en que invierte el Fondo Abierto no podrá superar los dos (2) años, sin embargo el plazo máximo de inversión por valor podrá ser de cinco (5) años, exceptuando las inversiones obligatorias. |



| Tipos de participación | | | | | | | |
|-----------------------------|--------------|--------------|--------------|--------------|--------------|--------------|--------------|
| Concepto | TP01 | TP04 | TP07 | TP08 | TP09 | TP10 | TP11 |
| Valor de la unidad | 12381.253226 | 12384.064779 | 12387.827438 | 12371.945266 | 12376.587027 | 12378.450560 | 12381.253226 |
| Número de inversionistas | 288 | 15 | 12 | 1 | 120 | 11 | 13 |
| Comisión por administración | 1.50% | 1.20% | 0.80% | 1.90% | 2.00% | 1.80% | 1.50% |

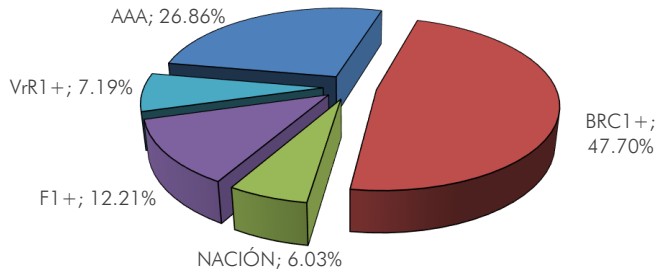
| Calificación del Fondo de Inversión Colectiva | | |
|---|--|-------------------|
| Riesgo de Administración y Operacional | Riesgo de Mercado | Riesgo de Crédito |
| N.A. | S2 | S2 AAF |
| Fecha de la última calificación | Entidad Calificadora | |
| 17 de diciembre de 2018 | FITCH RATINGS SOCIEDAD CALIFICADORA DE VALORES | |

| Información de Plazos y Maduración | | | |
|------------------------------------|---------------|--------------------------------------|--------|
| Detalle Maduración | Participación | Duración de las inversiones | |
| 1 a 180 Días | 52.62% | Días | 172.63 |
| 181 a 365 Días | 17.87% | Años | 0.473 |
| 1 - 3 Años | 29.51% | Plazo Promedio con disponible | |
| 3 a 5 Años | 0.00% | | |
| Más de 5 Años | 0.00% | Días | 177.53 |
| | | Años | 0.486 |
| | | Plazo Promedio sin disponible | |
| | | Días | 243.40 |
| | | Años | 0.667 |

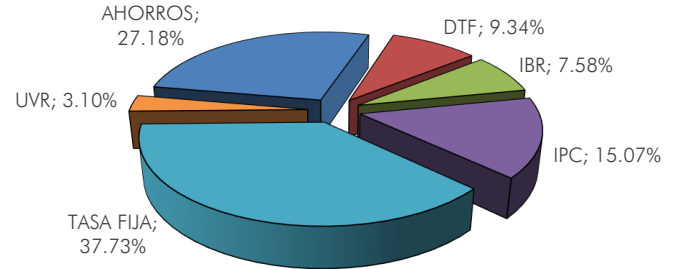
| Exposición Neta del Portafolio |
|--|
| Informamos que el FONDO DE INVERSION COLECTIVA ABIERTO FIC 600, no realiza operaciones con instrumentos derivados ni operaciones de naturaleza apalancada. |

| Tipos de participación | Rentabilidad histórica (EA) | | | | | | Volatilidad histórica (EA) | | | | | |
|------------------------|-----------------------------|-----------------|-------------|------------|------------------|-------------------|----------------------------|-----------------|-------------|------------|------------------|-------------------|
| | Último Mes | Último semestre | Año corrido | Último año | Últimos dos años | Últimos tres años | Último Mes | Último semestre | Año corrido | Último año | Últimos dos años | Últimos tres años |
| TP01 | 3.827% | 3.301% | 3.447% | 3.595% | 4.368% | 5.080% | 0.055% | 0.084% | 0.055% | 0.085% | 0.124% | 0.140% |
| TP04 | 4.135% | 3.348% | 3.593% | 3.618% | 4.380% | 5.088% | 0.055% | 0.085% | 0.058% | 0.085% | 0.124% | 0.140% |
| TP07 | 4.548% | 3.412% | 3.788% | 3.650% | 4.396% | 5.099% | 0.055% | 0.087% | 0.063% | 0.086% | 0.124% | 0.140% |
| TP08 | 2.815% | 3.145% | 2.967% | 3.517% | 4.329% | 5.054% | 0.055% | 0.083% | 0.052% | 0.086% | 0.125% | 0.141% |
| TP09 | 3.319% | 3.223% | 3.207% | 3.556% | 4.348% | 5.067% | 0.055% | 0.083% | 0.052% | 0.085% | 0.124% | 0.141% |
| TP10 | 3.521% | 3.254% | 3.303% | 3.571% | 4.356% | 5.072% | 0.055% | 0.083% | 0.052% | 0.085% | 0.124% | 0.140% |
| TP11 | 3.827% | 3.301% | 3.447% | 3.595% | 4.368% | 5.080% | 0.055% | 0.084% | 0.055% | 0.085% | 0.124% | 0.140% |

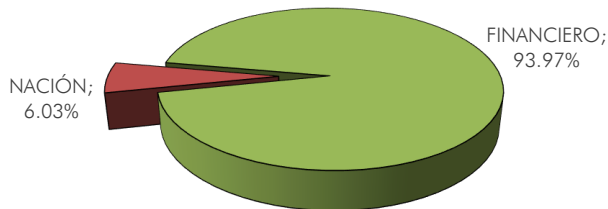
Composición Portafolio por Calificación



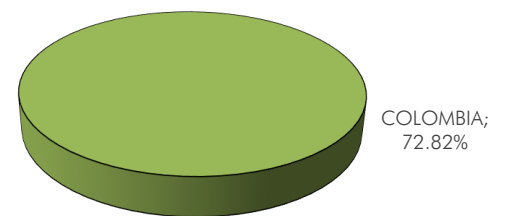
Composición Portafolio por Tipo de Renta



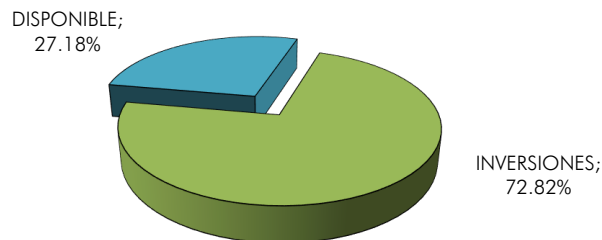
Composición Portafolio por Sector Económico



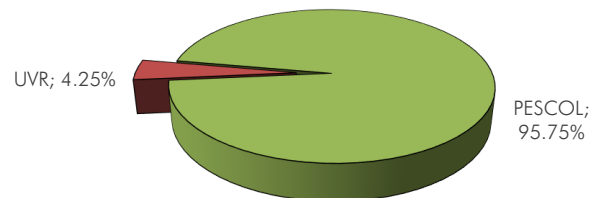
Composición del portafolio por país emisor



Composición del Activo del Fondo de Inversión Colectiva



Composición del portafolio por moneda



Empresas Vinculadas con la Sociedad Administradora

BANCO AGRARIO DE COLOMBIA

Información de Contacto del Revisor Fiscal de Fondo de Inver. Col.

| | |
|------------------------|-------------------------------------|
| Nombre: | KPMG- MIGUEL ARTURO GARCÍA SANDOVAL |
| Teléfono: | 6188000 |
| Dirección Electrónica: | COLOMBIA@KPMG.COM.CO |

Principales Inversiones del Fondo de Inversión Colectiva

| Emisor | Participación |
|--|---------------|
| 1 BANCOLOMBIA | 17.67% |
| 2 BANCO DAVIVIENDA | 15.02% |
| 3 BANCO FALABELLA | 11.58% |
| 4 BANCO POPULAR | 9.36% |
| 5 BANCO DE BOGOTÁ | 8.28% |
| 6 BANCO BBVA | 8.12% |
| 7 BANCOLDEX SA | 7.49% |
| 8 MINISTERIO DE HACIENDA Y CRÉDITO PÚBLICO | 6.03% |
| 9 SCOTIA BANK | 5.30% |
| 10 AV VILLAS | 4.38% |
| TOTAL | 93.22% |

Información del Defensor del Consumidor

| | |
|-----------|------------------------------------|
| Nombre: | PEÑA GONZALÉZ & ASOCIADOS ABOGADOS |
| Teléfono: | 2131370 |
| e-mail: | DEFENSORFIDUAGRARIA@PGABOGADOS.COM |

Hoja de Vida del Gerente

| | |
|----------------------------|--|
| Nombre: | ÁNGELA BUITRAGO CORTÉS |
| Profesión: | ING. FINANCIERA |
| Estudios: | UNIVERSIDAD PILOTO DE COLOMBIA |
| e-mail: | COMERCIAL@FIDUAGRARIA.GOV.CO |
| Experiencia: | 5 AÑOS |
| Otras Carteras a su Cargo: | FIC RENTAPAI, CONFIRENTA, RENTA ESTABLE, RENTA AGRARIA |

Este material es para información de los inversionistas y no está concebido como una oferta para vender o comprar activos. La información contenida es sólo una guía general y no debe ser usada como base para la toma de decisiones de inversión. En relación con el fondo de inversión colectiva existe un prospecto de inversión que contiene una información relevante para su consulta y podrá ser examinada en www.fiduagraria.gov.co. Las obligaciones asumidas por Fiduagraria S.A. del Fondo de Inversión Colectiva FIC 600 son de medio y no de resultado. Los dineros entregados por los suscriptores a l Fondo de Inversión Colectiva no son un depósito, ni generan para Fiduagraria S.A. las obligaciones propias de una institución de depósito y no están amparadas por el seguro de depósito del Fondo de Garantías de Instituciones Financieras FOGAFIN, ni por ninguno de dicha naturaleza. La inversión en el Fondo de Inversión colectiva está sujeta a los riesgos derivados de los activos que componen el portafolio del respectivo Fondo de Inversión colectiva. Los datos suministrados reflejan el comportamiento histórico del fondo de Inversión colectiva, pero no implica que su comportamiento en el futuro sea igual o semejante.