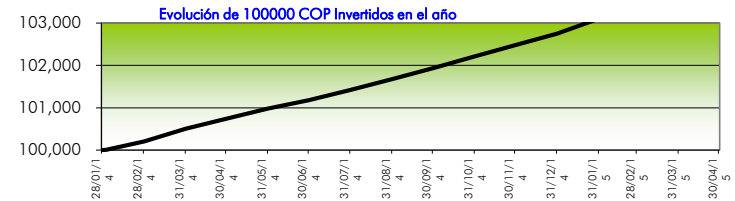
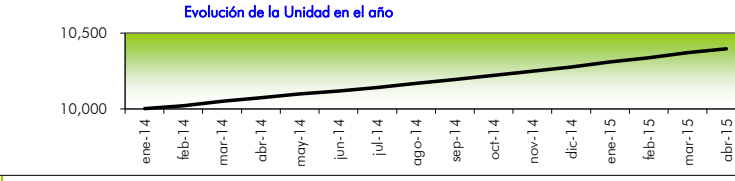
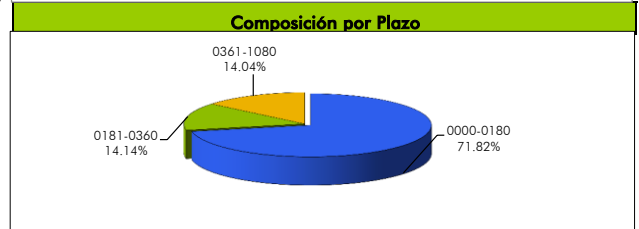
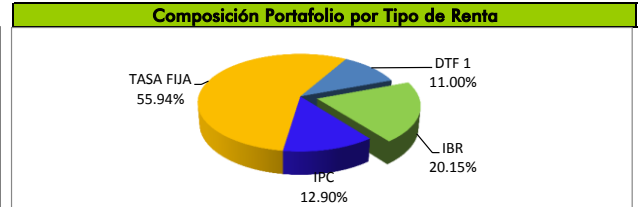
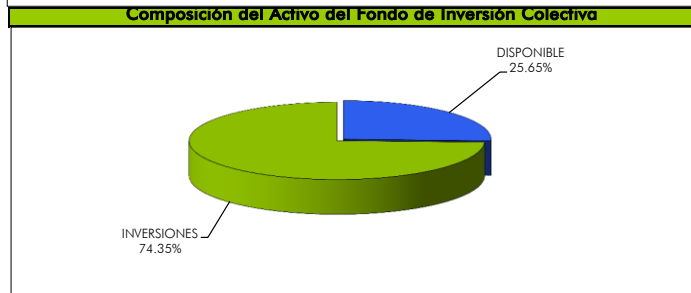
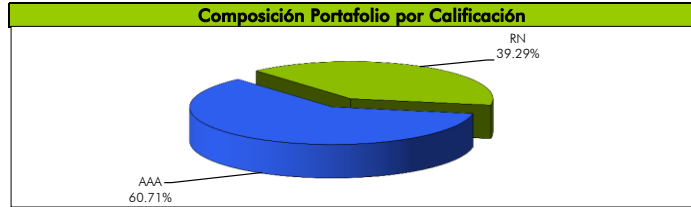


**Fondo de Inversión Colectiva Abierto FIC600**

Características del Fondo		Política de Inversión y Estrategia																																	
<b>Fecha de Inicio de Operaciones</b>	29 de enero de 2014	El Fondo Abierto "FIC600" está dirigido a entidades territoriales y sus descentralizadas en concordancia con las políticas de Inversión definidas en el Capítulo IV del Decreto 1525 del 9 de mayo de 2008 o aquellas normas que lo modifiquen, adiciones o reformen por el cual se dictan las normas relacionadas con la inversión de los recursos de las entidades estatales del orden nacional y territorial". El portafolio de la cartera colectiva está compuesto por siguientes títulos valores: Títulos de Tesorería TES, clase B, tasa fija o indexados a la UVR Certificados de depósito a término CDT, en establecimientos bancarios vigilados por la Superintendencia Financiera de Colombia. El plazo promedio ponderado para el vencimiento de los valores en que invierta la cartera colectiva no podrá superar los Dos (2) años, sin embargo el plazo máximo de inversión por valor podrá ser de cinco años.																																	
<b>Valor Fondo de Inversión Colectiva (Millones de pesos)</b>	174,746.00																																		
<b>Valor Unidad (COP) (en pesos)</b>	10,395.59																																		
<b>Número de Unidades en Circulación</b>	16,809,649.26																																		
<b>Número de Suscriptores</b>	37																																		
<b>Tipo de FIC</b>	Fondo de Inversión Colectiva																																		
<b>Clase de FIC</b>	Fondo de Inversión Colectiva Abierta																																		
<b>Inversiones del Fondo.</b>	Títulos de Deuda																																		
<b>Inversión Inicial Mínima (en pesos)</b>	200,000.00																																		
<b>Inversión Adicional Mínima (en pesos)</b>	30,000.00																																		
<b>Retiro Mínimo (en pesos)</b>	0	<b>Evolución del Valor del Fondo de inversión colectiva</b> 																																	
<b>Retiro Parcial Máximo (%)</b>	98.50%																																		
<b>Saldo Mínimo (en pesos)</b>	200,000.00																																		
<b>Tiempo de preaviso para retiro (Días)</b>	1																																		
<b>Sanción o Comisión por Retiro Anticipado</b>	N.A.																																		
<b>Comisión por Administración</b>	1.50% e.a.																																		
<b>Base de Comisión Remuneración Efectiva Anual cobrada por administración</b>	1.5% e.a.																																		
<b>Gastos de Fondo Inversión. Col.</b>	0.49%																																		
<b>Retiro Mínimo (en pesos)</b>	0			<b>Evolución de la Unidad en el año</b> 																															
<b>Retiro Parcial Máximo (%)</b>	98.50%																																		
<b>Saldo Mínimo (en pesos)</b>	200,000.00																																		
<b>Tiempo de preaviso para retiro (Días)</b>	1																																		
<b>Sanción o Comisión por Retiro Anticipado</b>	N.A.																																		
<b>Comisión por Administración</b>	1.50% e.a.																																		
<b>Base de Comisión Remuneración Efectiva Anual cobrada por administración</b>	1.5% e.a.																																		
<b>Gastos de Fondo Inversión. Col.</b>	0.49%																																		
<b>Retiro Mínimo (en pesos)</b>	0	<b>Rentabilidad Neta del Fondo de Inversión Colectiva.</b> <table border="1"> <thead> <tr> <th rowspan="2"></th> <th colspan="3">Ultimos</th> <th colspan="3">Anual</th> </tr> <tr> <th>30 Días</th> <th>180 Días</th> <th>365 Días</th> <th>Año Corrido</th> <th>2014</th> <th>2013</th> <th>2012</th> </tr> </thead> <tbody> <tr> <td>Rentabilidad Efectiva</td> <td>2.87%</td> <td>3.46%</td> <td>3.20%</td> <td>3.61%</td> <td>N/A</td> <td>N/A</td> <td>N/A</td> </tr> <tr> <td>Volatilidad de la Rentabilidad</td> <td>0.0035%</td> <td>0.0070%</td> <td>0.0062%</td> <td>0.0071%</td> <td>N/A</td> <td>N/A</td> <td>N/A</td> </tr> </tbody> </table>					Ultimos			Anual			30 Días	180 Días	365 Días	Año Corrido	2014	2013	2012	Rentabilidad Efectiva	2.87%	3.46%	3.20%	3.61%	N/A	N/A	N/A	Volatilidad de la Rentabilidad	0.0035%	0.0070%	0.0062%	0.0071%	N/A	N/A	N/A
	Ultimos						Anual																												
	30 Días			180 Días	365 Días	Año Corrido	2014	2013	2012																										
Rentabilidad Efectiva	2.87%			3.46%	3.20%	3.61%	N/A	N/A	N/A																										
Volatilidad de la Rentabilidad	0.0035%			0.0070%	0.0062%	0.0071%	N/A	N/A	N/A																										
<b>Retiro Parcial Máximo (%)</b>	98.50%																																		
<b>Saldo Mínimo (en pesos)</b>	200,000.00																																		
<b>Tiempo de preaviso para retiro (Días)</b>	1																																		
<b>Sanción o Comisión por Retiro Anticipado</b>	N.A.																																		
<b>Comisión por Administración</b>	1.50% e.a.																																		
<b>Base de Comisión Remuneración Efectiva Anual cobrada por administración</b>	1.5% e.a.																																		
<b>Gastos de Fondo Inversión. Col.</b>	0.49%																																		
<b>Retiro Mínimo (en pesos)</b>	0	<b>Información de Plazos y Maduración</b> <table border="1"> <thead> <tr> <th>Detalle Maduración</th> <th>Participación</th> <th colspan="2">Plazo Promedio del Portafolio</th> </tr> </thead> <tbody> <tr> <td>1 a 180 Días</td> <td>71.82%</td> <td>Días</td> <td>Años</td> </tr> <tr> <td>181 a 365 Días</td> <td>14.14%</td> <td rowspan="3">166</td> <td rowspan="3">0.46</td> </tr> <tr> <td>1 - 3 Años</td> <td>14.04%</td> </tr> <tr> <td>3 a 5 Años</td> <td>0.00%</td> </tr> <tr> <td>Mas de 5 Años</td> <td>0.00%</td> <td></td> <td></td> </tr> </tbody> </table>		Detalle Maduración	Participación	Plazo Promedio del Portafolio		1 a 180 Días	71.82%	Días	Años	181 a 365 Días	14.14%	166	0.46	1 - 3 Años	14.04%	3 a 5 Años	0.00%	Mas de 5 Años	0.00%														
Detalle Maduración	Participación			Plazo Promedio del Portafolio																															
1 a 180 Días	71.82%			Días	Años																														
181 a 365 Días	14.14%			166	0.46																														
1 - 3 Años	14.04%																																		
3 a 5 Años	0.00%																																		
Mas de 5 Años	0.00%																																		
<b>Retiro Parcial Máximo (%)</b>	98.50%																																		
<b>Saldo Mínimo (en pesos)</b>	200,000.00																																		
<b>Tiempo de preaviso para retiro (Días)</b>	1																																		
<b>Sanción o Comisión por Retiro Anticipado</b>	N.A.																																		
<b>Comisión por Administración</b>	1.50% e.a.																																		
<b>Base de Comisión Remuneración Efectiva Anual cobrada por administración</b>	1.5% e.a.																																		
<b>Gastos de Fondo Inversión. Col.</b>	0.49%																																		
<b>Retiro Mínimo (en pesos)</b>	0	<b>Calificación del Fondo de Inversión Colectiva</b> <table border="1"> <thead> <tr> <th>Riesgo de Administración y Operacional</th> <th>Riesgo de Mercado</th> <th>Riesgo de Crédito</th> </tr> </thead> <tbody> <tr> <td>N.A.</td> <td>2</td> <td>AAA</td> </tr> <tr> <td>Fecha de la última calificación Fic.</td> <td colspan="2">Entidad Calificadora Fitch Ratings Sociedad Calificadora de Valores</td> </tr> <tr> <td>29-ene-15</td> <td colspan="2"></td> </tr> </tbody> </table>		Riesgo de Administración y Operacional	Riesgo de Mercado	Riesgo de Crédito	N.A.	2	AAA	Fecha de la última calificación Fic.	Entidad Calificadora Fitch Ratings Sociedad Calificadora de Valores		29-ene-15																						
Riesgo de Administración y Operacional	Riesgo de Mercado			Riesgo de Crédito																															
N.A.	2			AAA																															
Fecha de la última calificación Fic.	Entidad Calificadora Fitch Ratings Sociedad Calificadora de Valores																																		
29-ene-15																																			
<b>Retiro Parcial Máximo (%)</b>	98.50%																																		
<b>Saldo Mínimo (en pesos)</b>	200,000.00																																		
<b>Tiempo de preaviso para retiro (Días)</b>	1																																		
<b>Sanción o Comisión por Retiro Anticipado</b>	N.A.																																		
<b>Comisión por Administración</b>	1.50% e.a.																																		
<b>Base de Comisión Remuneración Efectiva Anual cobrada por administración</b>	1.5% e.a.																																		
<b>Gastos de Fondo Inversión. Col.</b>	0.49%																																		



**Composición del Portafolio por País Emisor**

PAÍS EMISOR: COLOMBIA	100%
-----------------------	------

**Información de Contacto del Revisor Fiscal de Fondo de Inver. Col.**

Nombre:	Deloitte and Touche Ltda - Laura María Baquero González
Teléfono:	5461810
Dirección Electrónica:	<a href="mailto:revisoria.fiscal@fiduagraria.gov.co">revisoria.fiscal@fiduagraria.gov.co</a>

**Información Contralor Normativo**

Nombre:	Luis Humberto Ustariz Gonzalez
Teléfono:	6138951 - (315)8850970
Dirección Electrónica:	<a href="mailto:ejustariz@etb.net.co">ejustariz@etb.net.co</a>

**Información del Defensor del Consumidor**

Nombre:	Peña González & Asociados Abogados
Teléfono:	2131370
Dirección Electrónica:	<a href="mailto:defensorfiduagraria@pgabogados.com">defensorfiduagraria@pgabogados.com</a>

**Principales Inversiones del Fondo de Inversión Colectiva**

	Emisor	Participación
1	DIRECCION DEL TESORO NACIONAL	39.29%
2	BANCO DE BOGOTA S A	11.27%
3	BANCOLOMBIA S.A.	9.34%
4	BANCO DAVIVIENDA S A	6.63%
5	BANCO DE OCCIDENTE S A	5.04%
6	LEASING BANCOLOMBIA S A CIA DE FINANCIAMIENTO COMERCIAL	4.66%
7	BANCO COLPATRIA RED MULTIBANCA COLPATRIA S A	4.02%
8	FINANCIERA DE DESARROLLO TERRITORIAL S A FINDETER	3.86%
9	BANCO BILBAO VIZCAYA ARGENTARIA COLOMBIA S.A.	3.49%
10	BANCO DE COMERCIO EXTERIOR DE COLOMBIA S.A.	3.11%
	<b>Total</b>	<b>90.72%</b>

**Hoja de Vida del Administrador del Portafolio**

Nombre:	Patricia Quintana Potes
Profesión:	Administrador de Empresas
Estudios:	Administrador de Empresas - Pontificia Universidad Javeriana
e-mail:	<a href="mailto:carterascolectivas@fiduagraria.gov.co">carterascolectivas@fiduagraria.gov.co</a>
Experiencia:	20 Años de experiencia en el Sector Financiero
Otras Carteras a su Cargo:	Cartera Colectiva Abierta del Mercado Monetario Confrenta - Cartera Colectiva Abierta Con Pacto De Permanencia Rentaplazo - Cartera Colectiva Abierta Con Pacto De Permanencia Rentapais.

**Empresas Vinculadas y Relacionadas con la Sociedad Administradora : Banagrario**

Este material es para información de los inversionistas y no está concebido como una oferta para vender o comprar activos. La información contenida es sólo una guía general y no debe ser usada como base para la toma de decisiones de inversión. En relación con la cartera colectiva existe un prospecto de inversión que contiene una información relevante para su consulta y podrá ser examinada en [www.fiduagraria.gov.co](http://www.fiduagraria.gov.co). Las obligaciones asumidas por Fiduagraria S.A. del Fondo de Inversión Colectiva Abierto FIC600 son de medio y no de resultado. Los dineros entregados por los suscriptores a la cartera colectiva no son un depósito, ni generan para Fiduagraria S.A. las obligaciones propias de una institución de depósito y no están asegurados por el seguro de depósito del Fondo de Garantías de Instituciones Financieras FOGAFIN, ni por ninguno de dicha naturaleza. La inversión en la cartera colectiva está sujeta a los riesgos derivados de los activos que componen el portafolio de la respectiva cartera colectiva. Los datos suministrados reflejan el comportamiento histórico del Fondo de Inversión colectiva, pero no implica que su comportamiento en el futuro sea igual o semejante.