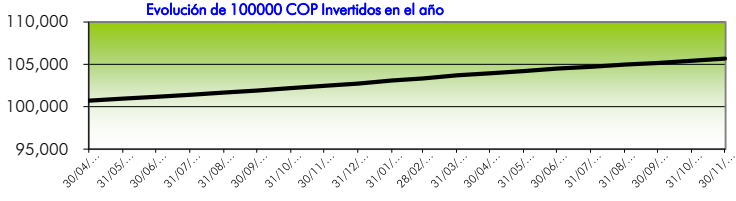
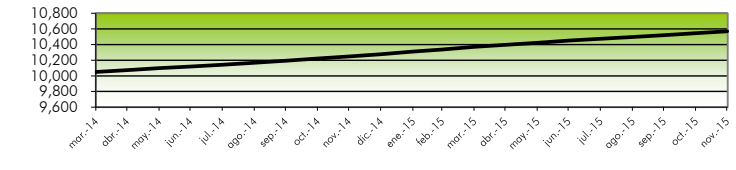
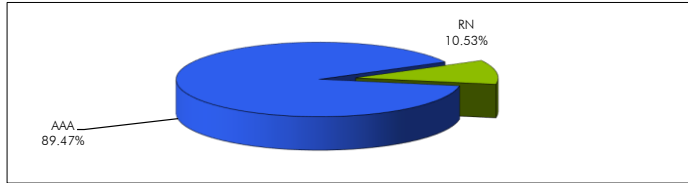


Fondo de Inversión Colectiva Abierto FIC600

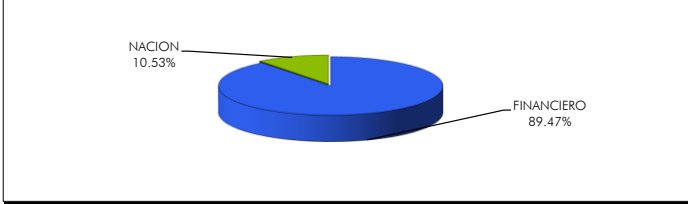
Gestor: Sociedad Fiduciaria de Desarrollo Agropecuario FIDUAGRARIA S.A.

Custodio: BNP PARIBAS Security Services

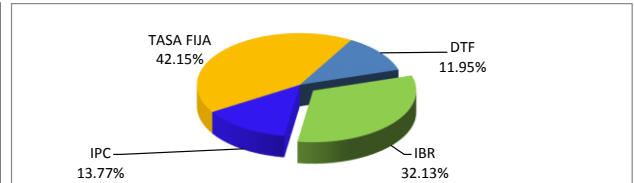
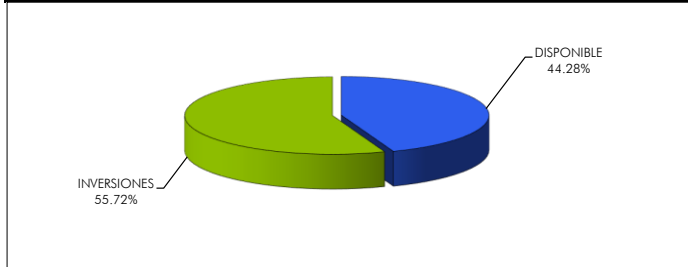
Características del Fondo			Política de Inversión y Estrategia																																			
Fecha de Inicio de Operaciones	29 de enero de 2014		Proporcionar a sus inversionistas, tanto personas naturales como jurídicas, una alternativa de inversión a la vista con un perfil de riesgo conservador, a través de la inversión en títulos de Tesorería TES, clase B, tasa fija o indexados a la UVR Certificados de depósito a término CDT, en establecimientos bancarios vigilados por la Superintendencia Financiera de Colombia o en entidades de regímenes especiales contemplados en la parte décima del estatuto orgánico del sistema financiero, denominados en Moneda Nacional o unidades representativas de Moneda Nacional. El portafolio del Fondo estará compuesto por TES clase B, tasa fija o indexados a la UVR., y CDTs, en establecimientos bancarios vigilados por la Superintendencia Financiera de Colombia o en entidades con regímenes especiales contemplados en la parte décima del Estatuto Orgánico del Sistema Financiero, como lo establece el Decreto 1525. El plazo promedio ponderado para el vencimiento de los valores en que invierta el Fondo Abierto no podrá superar los dos (2) años, sin embargo el plazo máximo de inversión por valor podrá ser de cinco (5) años,																																			
Valor Fondo de Inversión Colectiva (Millones de pesos)	164,691.00																																					
Valor Unidad (COP) (en pesos)	10,569.28																																					
Número de Unidades en Circulación	15,582,010.73																																					
Número de Suscriptores	78																																					
Tipo de FIC	Fondo de Inversión Colectiva																																					
Clase de FIC	Fondo de Inversión Colectiva Abierta																																					
Inversiones del Fondo.	Títulos de Deuda																																					
Inversión Inicial Mínima (en pesos)	200,000.00																																					
Inversión Adicional Mínima (en pesos)	30,000.00																																					
Retiro Mínimo (en pesos)	0																																					
Retiro Parcial Máximo (%)	98.50%																																					
Saldo Mínimo (en pesos)	200,000.00																																					
Tiempo de preaviso para retiro (Días)	1																																					
Sanción o Comisión por Retiro Anticipado	N.A.																																					
Comisión por Administración	1.50% e.a.																																					
Base de Comisión	Capital sobre Valor de la Cartera																																					
Remuneración Efectiva Anual cobrada por administración	1.5% e.a.																																					
Gastos de Fondo Invers. Col.	0.77%																																					
Evolución del Valor del Fondo de inversión colectiva			Rentabilidad Neta del Fondo de Inversión Colectiva.																																			
																																						
			<table border="1" style="width: 100%; border-collapse: collapse;"> <thead> <tr style="background-color: #92d050;"> <th colspan="6" style="text-align: center;">Rentabilidad Neta del Fondo de Inversión Colectiva.</th> </tr> <tr> <th rowspan="2"></th> <th colspan="3" style="text-align: center;">Ultimos</th> <th colspan="3" style="text-align: center;">Anual</th> </tr> <tr> <th style="text-align: center;">Ultimo Mes</th> <th style="text-align: center;">Ultimos 6 meses</th> <th style="text-align: center;">Año Corrido</th> <th style="text-align: center;">Ultimo Año</th> <th style="text-align: center;">Ultimos 2 años</th> <th style="text-align: center;">Ultimos 3 años</th> </tr> </thead> <tbody> <tr> <td style="text-align: center;">Rentabilidad Efectiva</td> <td style="text-align: center;">2.87%</td> <td style="text-align: center;">2.80%</td> <td style="text-align: center;">3.13%</td> <td style="text-align: center;">3.13%</td> <td style="text-align: center;">N.A.</td> <td style="text-align: center;">N.A.</td> </tr> <tr> <td style="text-align: center;">Volatilidad de la Rentabilidad</td> <td style="text-align: center;">0.132%</td> <td style="text-align: center;">0.117%</td> <td style="text-align: center;">0.122%</td> <td style="text-align: center;">0.121%</td> <td style="text-align: center;">N.A.</td> <td style="text-align: center;">N.A.</td> </tr> </tbody> </table>			Rentabilidad Neta del Fondo de Inversión Colectiva.							Ultimos			Anual			Ultimo Mes	Ultimos 6 meses	Año Corrido	Ultimo Año	Ultimos 2 años	Ultimos 3 años	Rentabilidad Efectiva	2.87%	2.80%	3.13%	3.13%	N.A.	N.A.	Volatilidad de la Rentabilidad	0.132%	0.117%	0.122%	0.121%	N.A.	N.A.
Rentabilidad Neta del Fondo de Inversión Colectiva.																																						
	Ultimos			Anual																																		
	Ultimo Mes	Ultimos 6 meses	Año Corrido	Ultimo Año	Ultimos 2 años	Ultimos 3 años																																
Rentabilidad Efectiva	2.87%	2.80%	3.13%	3.13%	N.A.	N.A.																																
Volatilidad de la Rentabilidad	0.132%	0.117%	0.122%	0.121%	N.A.	N.A.																																
Calificación del Fondo de Inversión Colectiva			Información de Plazos y Maduración																																			
Riesgo de Administración y Operacional	Riesgo de Mercado	Riesgo de Crédito	<table border="1" style="width: 100%; border-collapse: collapse;"> <thead> <tr> <th style="width: 33%;">Detalle Maduración</th> <th style="width: 33%;">Participación</th> <th colspan="2" style="width: 33%;">Plazo Promedio del Portafolio</th> </tr> <tr> <td>1 a 180 Días</td> <td style="text-align: center;">31.81%</td> <td style="text-align: center;">Días</td> <td style="text-align: center;">Años</td> </tr> <tr> <td>181 a 365 Días</td> <td style="text-align: center;">43.76%</td> <td rowspan="4" style="text-align: center; vertical-align: middle;">237</td> <td rowspan="4" style="text-align: center; vertical-align: middle;">0.649</td> </tr> <tr> <td>1 - 3 Años</td> <td style="text-align: center;">24.43%</td> </tr> <tr> <td>3 a 5 Años</td> <td style="text-align: center;">0.00%</td> </tr> <tr> <td>Mas de 5 Años</td> <td style="text-align: center;">0.00%</td> </tr> </thead> </table>			Detalle Maduración	Participación	Plazo Promedio del Portafolio		1 a 180 Días	31.81%	Días	Años	181 a 365 Días	43.76%	237	0.649	1 - 3 Años	24.43%	3 a 5 Años	0.00%	Mas de 5 Años	0.00%															
Detalle Maduración	Participación	Plazo Promedio del Portafolio																																				
1 a 180 Días	31.81%	Días				Años																																
181 a 365 Días	43.76%	237				0.649																																
1 - 3 Años	24.43%																																					
3 a 5 Años	0.00%																																					
Mas de 5 Años	0.00%																																					
N.A.	1	AAA																																				
Fecha de la última calificación Fic.	Entidad Calificadora Fitch Ratings Sociedad Calificadora de Valores																																					
12-jun-15																																						



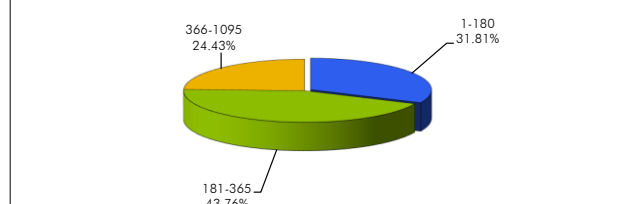
Composición Portfolio por Sector Económico



Composición del Activo del Fondo de Inversión Colectiva



Composición por Plazo



Información de Contacto del Revisor Fiscal de Fondo de Inver. Col.	
Nombre:	KPMG - Carlos Fernando Torres
Teléfono:	6188000
Dirección Electrónica:	revisorafiscal.kpma@fiduarria.gov.co

Información Contralor Normativo	
Nombre:	Luis Humberto Ustariz Gonzalez
Teléfono:	6138951 - (315)8850970
Dirección Electrónica:	ejustariz@etb.net.co

Empresas Vinculadas y Relacionadas con la Sociedad Administradora	
BANCO AGRARIO DE COLOMBIA	

Composición del Portfolio por País Emisor		
PAIS EMISOR: COLOMBIA	100%	

Principales Inversiones del Fondo de Inversión Colectiva		
	Emisor	Participación
1	DIRECCION DEL TESORO NACIONAL	15.82%
2	BANCO CORPBANCA COLOMBIA S A	12.49%
3	BANCO COLPATRIA RED MULTIBANCA COLPATRIA S A	11.99%
4	BANCOLOMBIA S.A.	11.69%
5	BANCO DAVIVIENDA S A	8.74%
6	BANCO DE BOGOTA S A	7.65%
7	LEASING COLOMBIA S A CIA FINANCIAMIENTO COMERCIAL	6.54%
8	BANCO DE OCCIDENTE S A	5.46%
9	FINANCIERA DE DESARROLLO TERRITORIAL S A FINDETER	4.90%
10	BANCO GNB SUDAMERIS SA	3.29%
	Total	88.57%

Hoja de Vida del Administrador del Portfolio	
Nombre:	Angela Buitrago Cortes
Profesión:	Ingeniera Financiera
Estudios:	Universidad Piloto de Colombia
e-mail:	carterascolectivas@fiduarria.gov.co
Experiencia:	3 Años de experiencia en el Sector Financiero
Otras Carteras a su Cargo:	FICs Confirenta, Rentaplazo, Rentapais, F3

Empresas Vinculadas y Relacionadas con la Sociedad Administradora : Banagrario	

Este material es para información de los inversionistas y no está concebido como una oferta para vender o comprar activos. La información contenida es sólo una guía general y no debe ser usada como base para la toma de decisiones de inversión. En relación con la cartera colectiva existe un prospecto de inversión que contiene una información relevante para su consulta y podrá ser examinada en www.fiduarria.gov.co. Las obligaciones asumidas por Fiduarria S.A. del Fondo de Inversión Colectiva Abierto FIC600 son de medio y no de resultado. Los dineros entregados por los suscriptores a la cartera colectiva no son un depósito, ni generan para Fiduarria S.A. las obligaciones propias de una institución de depósito y no están asegurados por el seguro de depósito del Fondo de Garantías de Instituciones Financieras FOGAFIN, ni por ninguno de dicha naturaleza. La inversión en la cartera colectiva está sujeta a los riesgos derivados de los activos que componen el portafolio de la respectiva cartera colectiva. Los datos suministrados reflejan el comportamiento histórico del Fondo de Inversión colectiva, pero no implica que su comportamiento en el futuro sea igual o semejante.