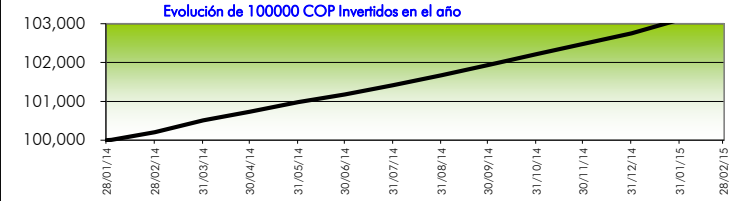
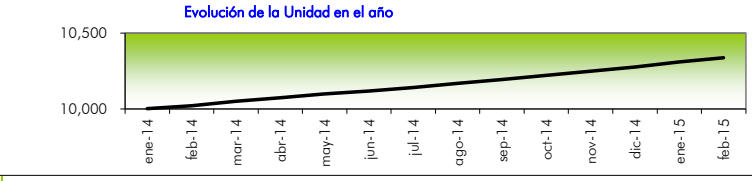

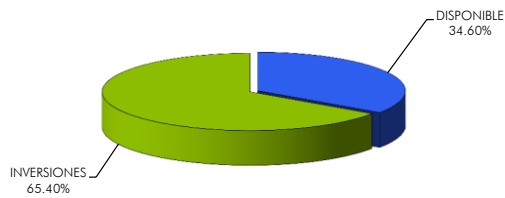


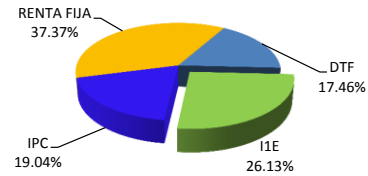
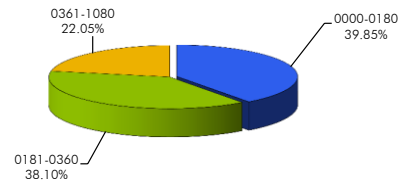
Fondo de Inversión Colectiva Abierto FIC600

Características del Fondo			Política de Inversión y Estrategia																																	
Fecha de Inicio de Operaciones	29 de enero de 2014		El Fondo Abierto "FIC600" está dirigido a entidades territoriales y sus descentralizadas en concordancia con las políticas de Inversión definidas en el Capítulo IV del Decreto 1525 del 9 de mayo de 2008 o aquellas normas que lo modifiquen, adiciones o reformen por el cual se dictan las normas relacionadas con la inversión de los recursos de las entidades estatales del orden nacional y territorial". El portafolio de la cartera colectiva está compuesto por siguientes títulos valores: Títulos de Tesorería TES, clase B, tasa fija o indexados a la UVR Certificados de depósito a término CDT, en establecimientos bancarios vigilados por la Superintendencia Financiera de Colombia. El plazo promedio ponderado para el vencimiento de los valores en que invierta la cartera colectiva no podrá superar los Dos (2) años, sin embargo el plazo máximo de inversión por valor podrá ser de cinco años.																																	
Valor Fondo de Inversión Colectiva (Millones de pesos)	138,531.00																																			
Valor Unidad (COP) (en pesos)	10,336.42																																			
Número de Unidades en Circulación	13,402,248.42																																			
Número de Suscriptores	29																																			
Tipo de FIC	Fondo de Inversión Colectiva																																			
Clase de FIC	Fondo de Inversión Colectiva Abierta																																			
Inversiones del Fondo.	Títulos de Deuda																																			
Inversión Inicial Mínima (en pesos)	200,000.00																																			
Inversión Adicional Mínima (en pesos)	30,000.00																																			
Retiro Mínimo (en pesos)	0																																			
Retiro Parcial Máximo (%)	98.50%																																			
Saldo Mínimo (en pesos)	200,000.00																																			
Tiempo de preaviso para retiro (Días)	1																																			
Sanción o Comisión por Retiro Anticipado	N.A.																																			
Comisión por Administración	1.50% e.a.																																			
Base de Comisión Remuneración Efectiva Anual cobrada por administración	Capital sobre Valor de la Cartera 1.5% e.a.																																			
Gastos de Fondo Inversión. Col.	0.51%																																			
Calificación del Fondo de Inversión Colectiva			Evolución del Valor del Fondo de inversión colectiva																																	
Riesgo de Administración y Operacional	Riesgo de Mercado	Riesgo de Crédito	Evolución de 100000 COP Invertidos en el año 																																	
N.A.	2	AAA	Evolución de la Unidad en el año 																																	
Fecha de la última calificación Fic.	Entidad Calificadora Fitch Ratings Sociedad Calificadora de Valores		Rentabilidad Neta del Fondo de Inversión Colectiva. <table border="1"> <thead> <tr> <th rowspan="2"></th> <th colspan="3">Ultimos</th> <th colspan="3">Anual</th> </tr> <tr> <th>30 Días</th> <th>180 Días</th> <th>365 Días</th> <th>Año Corrido</th> <th>2014</th> <th>2013</th> <th>2012</th> </tr> </thead> <tbody> <tr> <td>Rentabilidad Efectiva</td> <td>3.35%</td> <td>3.40%</td> <td>3.15%</td> <td>3.74%</td> <td>N/A</td> <td>N/A</td> <td>N/A</td> </tr> <tr> <td>Volatilidad de la Rentabilidad</td> <td>0.0053%</td> <td>0.0067%</td> <td>0.0069%</td> <td>0.0076%</td> <td>N/A</td> <td>N/A</td> <td>N/A</td> </tr> </tbody> </table>					Ultimos			Anual			30 Días	180 Días	365 Días	Año Corrido	2014	2013	2012	Rentabilidad Efectiva	3.35%	3.40%	3.15%	3.74%	N/A	N/A	N/A	Volatilidad de la Rentabilidad	0.0053%	0.0067%	0.0069%	0.0076%	N/A	N/A	N/A
	Ultimos			Anual																																
	30 Días	180 Días	365 Días	Año Corrido	2014	2013	2012																													
Rentabilidad Efectiva	3.35%	3.40%	3.15%	3.74%	N/A	N/A	N/A																													
Volatilidad de la Rentabilidad	0.0053%	0.0067%	0.0069%	0.0076%	N/A	N/A	N/A																													
29-ene-15			Información de Plazos y Maduración <table border="1"> <thead> <tr> <th>Detalle Maduración</th> <th>Participación</th> <th colspan="2">Plazo Promedio del Portafolio</th> </tr> </thead> <tbody> <tr> <td>1 a 180 Días</td> <td>39.85%</td> <td>Días</td> <td>Años</td> </tr> <tr> <td>181 a 365 Días</td> <td>38.10%</td> <td rowspan="3">235</td> <td rowspan="3">0.64</td> </tr> <tr> <td>1 - 3 Años</td> <td>22.05%</td> </tr> <tr> <td>3 a 5 Años</td> <td>0.00%</td> </tr> <tr> <td>Mas de 5 Años</td> <td>0.00%</td> <td></td> <td></td> </tr> </tbody> </table>				Detalle Maduración	Participación	Plazo Promedio del Portafolio		1 a 180 Días	39.85%	Días	Años	181 a 365 Días	38.10%	235	0.64	1 - 3 Años	22.05%	3 a 5 Años	0.00%	Mas de 5 Años	0.00%												
Detalle Maduración	Participación	Plazo Promedio del Portafolio																																		
1 a 180 Días	39.85%	Días	Años																																	
181 a 365 Días	38.10%	235	0.64																																	
1 - 3 Años	22.05%																																			
3 a 5 Años	0.00%																																			
Mas de 5 Años	0.00%																																			

Composición Portafolio por Calificación

Composición Portafolio por Sector Económico

Composición del Activo del Fondo de Inversión Colectiva

Composición del Portafolio por País Emisor
PAIS EMISOR: COLOMBIA 100%
Principales Inversiones del Fondo de Inversión Colectiva

	Emisor	Participación
1	DIRECCION DEL TESORO NACIONAL	15.69%
2	BANCO DE BOGOTA S A	15.06%
3	BANCO DAVIVIENDA S A	12.81%
4	BANCOLOMBIA S.A.	12.33%
5	BANCO DE OCCIDENTE S A	7.23%
6	BANCO COLPATRIA RED MULTIBANCA COLPATRIA S A	5.79%
7	FINANCIERA DE DESARROLLO TERRITORIAL S A FINDER	5.56%
8	LEASING BANCOLOMBIA S A CIA DE FINANCIAMIENTO COMERCIAL	5.52%
9	BANCO DE COMERCIO EXTERIOR DE COLOMBIA S.A.	4.44%
10	BANCO BILBAO VIZCAYA ARGENTARIA COLOMBIA S.A.	4.44%
	Total	88.87%

Composición Portafolio por Tipo de Renta

Composición por Plazo

Información de Contacto del Revisor Fiscal de Fondo de Inver. Col.

Nombre:	Deloitte and Touche Ltda - Laura María Baquero González
Teléfono:	5461810
Dirección Electrónica:	revisor.fiscal@fiduagraria.gov.co

Información Contralor Normativo

Nombre:	Luis Humberto Ustariz Gonzalez
Teléfono:	6138951 - (315)8850970
Dirección Electrónica:	ejustariz@etb.net.co

Información del Defensor del Consumidor

Nombre:	Peña González & Asociados Abogados
Teléfono:	2131370
Dirección Electrónica:	defensorfiduagraria@pgabogados.com

Hoja de Vida del Administrador del Portafolio

Nombre:	Patricia Quintana Potes
Profesión:	Administrador de Empresas
Estudios:	Administrador de Empresas - Pontificia Universidad Javeriana
e-mail:	carterascolectivas@fiduagraria.gov.co
Experiencia:	20 Años de experiencia en el Sector Financiero
Otras Carteras a su Cargo:	Cartera Colectiva Abierta del Mercado Monetario Confrenta - Cartera Colectiva Abierta Con Pacto De Permanencia Rentaplazo - Cartera Colectiva Abierta Con Pacto De Permanencia Rentapais.

Empresas Vinculadas y Relacionadas con la Sociedad Administradora : Banagrario

Este material es para información de los inversionistas y no está concebido como una oferta para vender o comprar activos. La información contenida es sólo una guía general y no debe ser usada como base para la toma de decisiones de inversión. En relación con la cartera colectiva existe un prospecto de inversión que contiene una información relevante para su consulta y podrá ser examinada en www.fiduagraria.gov.co. Las obligaciones asumidas por Fiduagraria S.A. del Fondo de Inversión Colectiva Abierto FIC600 son de medio y no de resultado. Los dineros entregados por los suscriptores a la cartera colectiva no son un depósito, ni generan para Fiduagraria S.A. las obligaciones propias de una institución de depósito y no están aseguradas por el seguro de depósito del Fondo de Garantías de Instituciones Financieras FOGAFIN, ni por ninguno de dicha naturaleza. La inversión en la cartera colectiva está sujeta a los riesgos derivados de los activos que componen el portafolio de la respectiva cartera colectiva. Los datos suministrados reflejan el comportamiento histórico del Fondo de Inversión colectiva, pero no implica que su comportamiento en el futuro sea igual o semejante.