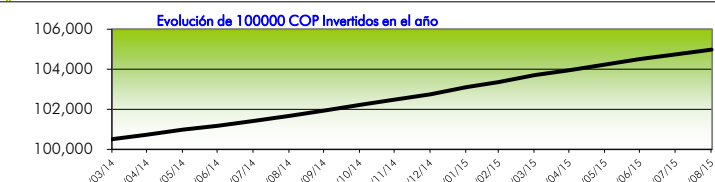
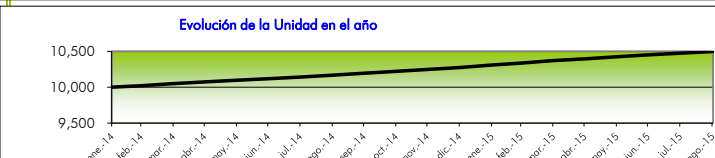
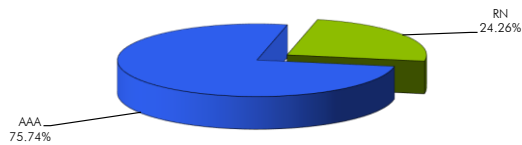
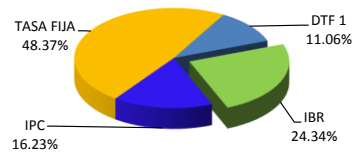
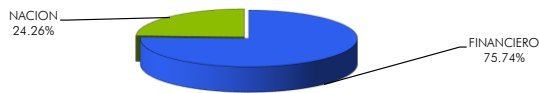
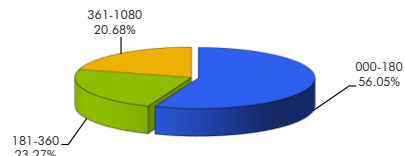
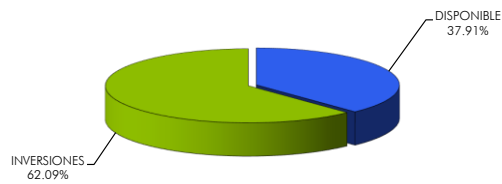


Fondo de Inversión Colectiva Abierto FIC600

Características del Fondo			Política de Inversión y Estrategia																													
Fecha de Inicio de Operaciones	29 de enero de 2014		El Fondo Abierto "FIC600" está dirigido a entidades territoriales y sus descentralizadas en concordancia con las políticas de Inversión definidas en el Capítulo IV del Decreto 1525 del 9 de mayo de 2008 o aquellas normas que lo modifiquen, adicionen o reformen por el cual se dictan las normas relacionadas con la inversión de los recursos de las entidades estatales del orden nacional y territorial". El portafolio de la cartera colectiva está compuesto por siguientes títulos valores: Títulos de Tesorería TES, clase B, tasa fija o indexados a la UVR Certificados de depósito a término CDT, en establecimientos bancarios vigilados por la Superintendencia Financiera de Colombia. El plazo promedio ponderado para el vencimiento de los valores en que invierta la cartera colectiva no podrá superar los Dos (2) años, sin embargo el plazo máximo de inversión por valor podrá ser de cinco años.																													
Valor Fondo de Inversión Colectiva (Millones de pesos)	175,929.00																															
Valor Unidad (COP) (en pesos)	10,498.06																															
Número de Unidades en Circulación	16,758,235.35																															
Número de Suscriptores	51																															
Tipo de FIC	Fondo de Inversión Colectiva																															
Clase de FIC	Fondo de Inversión Colectiva Abierta																															
Inversiones del Fondo.	Títulos de Deuda																															
Inversión Inicial Mínima (en pesos)	200,000.00																															
Inversión Adicional Mínima (en pesos)	30,000.00																															
Retiro Mínimo (en pesos)	0																															
Retiro Parcial Máximo (%)	98.50%																															
Saldo Mínimo (en pesos)	200,000.00																															
Tiempo de preaviso para retiro (Días)	1																															
Sanción o Comisión por Retiro Anticipado	N.A.																															
Comisión por Administración	1.50% e.a.																															
Base de Comisión	Capital sobre Valor de la Cartera																															
Remuneración Efectiva Anual cobrada por administración	1.5% e.a.																															
Gastos de Fondo Inversión. Col.	0.61%																															
Evolución del Valor del Fondo de inversión colectiva			Rentabilidad Neta del Fondo de Inversión Colectiva.																													
			<table border="1" style="width: 100%; border-collapse: collapse;"> <thead> <tr> <th rowspan="2"></th> <th colspan="3">Ultimos</th> <th colspan="3">Anual</th> </tr> <tr> <th>Ultimo Mes</th> <th>Ultimos 6 meses</th> <th>Año Corrido</th> <th>Ultimo Año</th> <th>Ultimos 2 años</th> <th>Ultimos 3 años</th> </tr> </thead> <tbody> <tr> <td>Rentabilidad Efectiva</td> <td>2.74%</td> <td>3.26%</td> <td>3.28%</td> <td>3.25%</td> <td>0.00%</td> <td>0.00%</td> </tr> <tr> <td>Volatilidad de la Rentabilidad</td> <td>0.0960%</td> <td>0.1161%</td> <td>0.1175%</td> <td>0.1182%</td> <td>N.A.</td> <td>N.A.</td> </tr> </tbody> </table>				Ultimos			Anual			Ultimo Mes	Ultimos 6 meses	Año Corrido	Ultimo Año	Ultimos 2 años	Ultimos 3 años	Rentabilidad Efectiva	2.74%	3.26%	3.28%	3.25%	0.00%	0.00%	Volatilidad de la Rentabilidad	0.0960%	0.1161%	0.1175%	0.1182%	N.A.	N.A.
	Ultimos			Anual																												
	Ultimo Mes	Ultimos 6 meses	Año Corrido	Ultimo Año	Ultimos 2 años	Ultimos 3 años																										
Rentabilidad Efectiva	2.74%	3.26%	3.28%	3.25%	0.00%	0.00%																										
Volatilidad de la Rentabilidad	0.0960%	0.1161%	0.1175%	0.1182%	N.A.	N.A.																										
																																
Calificación del Fondo de Inversión Colectiva			Información de Plazos y Maduración																													
Riesgo de Administración y Operacional	Riesgo de Mercado	Riesgo de Crédito	<table border="1" style="width: 100%; border-collapse: collapse;"> <thead> <tr> <th rowspan="2">Detalle Maduración</th> <th rowspan="2">Participación</th> <th colspan="2">Plazo Promedio del Portafolio</th> </tr> <tr> <th>Días</th> <th>Años</th> </tr> </thead> <tbody> <tr> <td>1 a 180 Días</td> <td>56.05%</td> <td rowspan="4" style="text-align: center; vertical-align: middle;">219</td> <td rowspan="4" style="text-align: center; vertical-align: middle;">0.60</td> </tr> <tr> <td>181 a 365 Días</td> <td>23.27%</td> </tr> <tr> <td>1 - 3 Años</td> <td>20.68%</td> </tr> <tr> <td>3 a 5 Años</td> <td>0.00%</td> </tr> <tr> <td>Mas de 5 Años</td> <td>0.00%</td> <td></td> <td></td> </tr> </tbody> </table>			Detalle Maduración	Participación	Plazo Promedio del Portafolio		Días	Años	1 a 180 Días	56.05%	219	0.60	181 a 365 Días	23.27%	1 - 3 Años	20.68%	3 a 5 Años	0.00%	Mas de 5 Años	0.00%									
Detalle Maduración	Participación	Plazo Promedio del Portafolio																														
		Días				Años																										
1 a 180 Días	56.05%	219				0.60																										
181 a 365 Días	23.27%																															
1 - 3 Años	20.68%																															
3 a 5 Años	0.00%																															
Mas de 5 Años	0.00%																															
N.A.	1	AAA																														
Fecha de la última calificación Fic.	Entidad Calificadora																															
12-jun-15	Fitch Ratings																															
	Sociedad Calificadora de Valores																															

Composición Portafolio por Calificación

Composición Portafolio por Tipo de Renta

Composición Portafolio por Sector Económico

Composición por Plazo

Composición del Activo del Fondo de Inversión Colectiva

Información de Contacto del Revisor Fiscal de Fondo de Inver. Col.

Nombre: KPMG - Carlos Fernando Torres
 Teléfono: 6188000
 Dirección Electrónica: revisorfiscal.kpmg@fiduagraria.gov.co

Información Contralor Normativo

Nombre: Luis Humberto Ustariz Gonzalez
 Teléfono: 6138951 - (315)8850970
 Dirección Electrónica: ejustariz@etb.net.co

Información del Defensor del Consumidor

Nombre: Peña González & Asociados Abogados
 Teléfono: 2131370
 Dirección Electrónica: defensordfiduagraria@pgabogados.com

Composición del Portafolio por País Emisor

PAIS EMISOR: COLOMBIA 100%

Principales Inversiones del Fondo de Inversión Colectiva

	Emisor	Participación
1	DIRECCION DEL TESORO NACIONAL	24.26%
2	BANCO DE BOGOTA S A	13.39%
3	BANCOLOMBIA S.A.	11.19%
4	BANCO DAVIVIENDA S A	7.86%
5	BANCO CORPBANCA COLOMBIA S A	7.79%
6	BANCO AGRARIO DE COLOMBIA S.A.	6.48%
7	BANCO DE OCCIDENTE S A	5.52%
8	BANCO GNB SUDAMERIS SA	4.65%
9	BANCO BILBAO VIZCAYA ARGENTARIA COLOMBIA S.A.	4.14%
10	BANCO COLPATRIA RED MULTIBANCA COLPATRIA S A	3.69%
	Total	88.96%

Hoja de Vida del Administrador del Portafolio

Nombre: Angela Buitrago Cortes
 Profesión: Ingeniera Financiera
 Estudios: Universidad Piloto de Colombia
 e-mail: carterascolectivas@fiduagraria.gov.co
 Experiencia: 3 Años de experiencia en el Sector Financiero
 Otras Carteras a su Cargo: Cartera Colectiva Abierta del Mercado Monetario Confirenta - Cartera Colectiva Abierta Con Pacto De Permanencia Rentaplazo - Cartera Colectiva Abierta Con Pacto De Permanencia Rentapais.

Empresas Vinculadas y Relacionadas con la Sociedad Administradora : Banagrario

Este material es para información de los inversionistas y no está concebido como una oferta para vender o comprar activos. La información contenida es sólo una guía general y no debe ser usada como base para la toma de decisiones de inversión. En relación con la cartera colectiva existe un prospecto de inversión que contiene una información relevante para su consulta y podrá ser examinada en www.fiduagraria.gov.co. Las obligaciones asumidas por Fiduagraria S.A. del Fondo de Inversión Colectiva Abierto FIC600 son de medio y no de resultado. Los dineros entregados por los suscriptores a la cartera colectiva no son un depósito, ni generan para Fiduagraria S.A. las obligaciones propias de una institución de depósito y no están aparamadas por el seguro de depósito del Fondo de Garantías de Instituciones Financieras FOGAFIN, ni por ninguno de dicha naturaleza. La inversión en la cartera colectiva está sujeta a los riesgos derivados de los activos que componen el portafolio de la respectiva cartera colectiva. Los datos suministrados reflejan el comportamiento histórico del Fondo de Inversión colectiva, pero no implica que su comportamiento en el futuro sea igual o semejante.