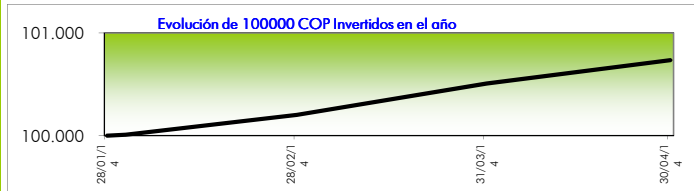
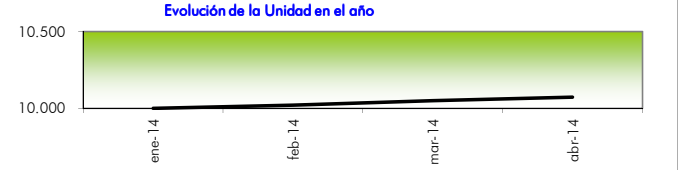


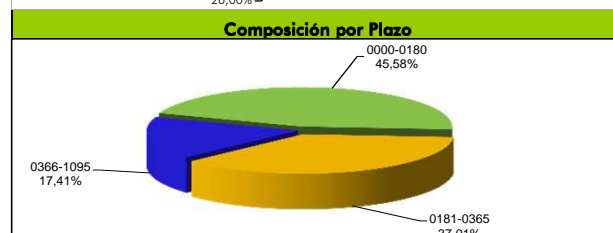
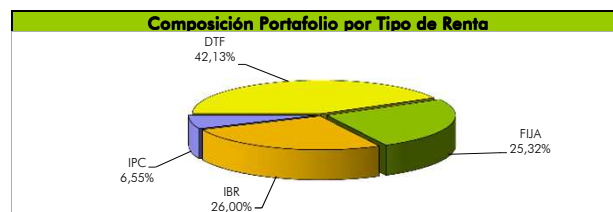
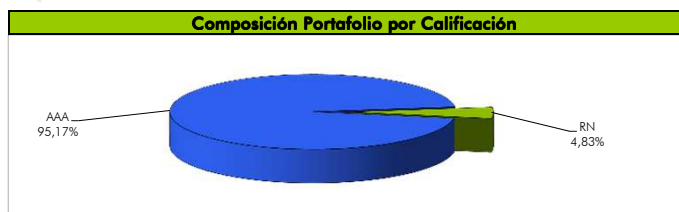
Fondo de Inversión Colectiva Abierto FIC600

Características de la Cartera	
Fecha de Inicio de Operaciones	29 de enero de 2014
Valor Cartera (Millones de pesos)	33.999,00
Valor Unidad (COP) (en pesos)	10.073,73
Número de Unidades en Circulación	3.375.011,12
Número de Suscriptores	40
Tipo de Cartera	Fondo de Inversión
Clase de Cartera	Cartera Colectiva Abierta
Inversiones de la Cartera	Títulos de Deuda
Inversión Inicial Mínima (en pesos)	3.000.000,00
Inversión Adicional Mínima (en pesos)	150.000,00
Retiro Mínimo (en pesos)	0
Retiro Parcial Máximo (%)	98,50%
Saldo Mínimo (en pesos)	3.000.000,00
Tiempo de preaviso para retiro (Días)	1
Sanción o Comisión por Retiro Anticipado	N.A.
Comisión por Administración	1.50% e.a.
Base de Comisión	Capital sobre Valor de la Cartera
Remuneración Efectiva Anual cobrada por administración	1.50% e.a.
Gastos de la Cartera	0,37%

Política de Inversión y Estrategia																															
El Fondo Abierto "FIC600" está dirigido a entidades territoriales y sus descentralizadas en concordancia con las políticas de Inversión definidas en el Capítulo IV del Decreto 1525 del 9 de mayo de 2008 o aquellas normas que lo modifiquen, adicionen o reformen por el cual se dictan las normas relacionadas con la inversión de los recursos de las entidades estatales del orden nacional y territorial". El portafolio de la cartera colectiva está compuesto por siguientes títulos valores: Títulos de Tesorería TES, clase B, tasa fija o indexados a la UVR Certificados de depósito a término CDT, en establecimientos bancarios vigilados por la Superintendencia Financiera de Colombia. El plazo promedio ponderado para el vencimiento de los valores en que invierta la cartera colectiva no podrá superar los Dos (2) años, sin embargo el plazo máximo de inversión por valor podrá ser de cinco años.																															
Evolución del Valor de la Cartera																															
																															
																															
Rentabilidad Neta de la Cartera																															
	<table border="1"> <thead> <tr> <th rowspan="2"></th> <th colspan="3">Ultimos</th> <th colspan="3">Anual</th> </tr> <tr> <th>30 Días</th> <th>180 Días</th> <th>365 Días</th> <th>Año Corrido</th> <th>2013</th> <th>2012</th> <th>2011</th> </tr> </thead> <tbody> <tr> <td>Rentabilidad Efectiva</td> <td>2,80%</td> <td>N/A</td> <td>N/A</td> <td>N/A</td> <td>N/A</td> <td>N/A</td> <td>N/A</td> </tr> <tr> <td>Volatilidad de la Rentabilidad</td> <td>4,47%</td> <td>N/A</td> <td>N/A</td> <td>N/A</td> <td>N/A</td> <td>N/A</td> <td>N/A</td> </tr> </tbody> </table>		Ultimos			Anual			30 Días	180 Días	365 Días	Año Corrido	2013	2012	2011	Rentabilidad Efectiva	2,80%	N/A	N/A	N/A	N/A	N/A	N/A	Volatilidad de la Rentabilidad	4,47%	N/A	N/A	N/A	N/A	N/A	N/A
	Ultimos			Anual																											
	30 Días	180 Días	365 Días	Año Corrido	2013	2012	2011																								
Rentabilidad Efectiva	2,80%	N/A	N/A	N/A	N/A	N/A	N/A																								
Volatilidad de la Rentabilidad	4,47%	N/A	N/A	N/A	N/A	N/A	N/A																								

Calificación de la Cartera		
Riesgo de Administración y Operacional	Riesgo de Mercado	Riesgo de Crédito
N.A.	1	AAA
Fecha de la última calificación de la Cartera	Entidad Calificadora	
29-ene-14	Fitch Ratings	
	Sociedad Calificadora de Valores	

Información de Plazos y Maduración			
Detalle Maduración	Participación	Plazo Promedio del Portafolio	
1 a 180 Días	45,58%	Días	Años
181 a 365 Días	37,01%	203	0,56
1 - 3 Años	17,41%		
3 a 5 Años	0,00%		
Mas de 5 Años	0,00%		



Información de Contacto del Revisor Fiscal de la Cartera	
Nombre:	Deloitte and Touche Ltda - Laura María Baquero González
Teléfono:	5461810
Dirección Electrónica:	revisor.fiscal@fiduagraria.gov.co
Información Contralor Normativo	
Nombre:	Luis Humberto Ustariz Gonzalez
Teléfono:	6138951 - (315)8850970
Dirección Electrónica:	ejustariz@etb.net.co
Información del Defensor del Consumidor	
Nombre:	Peña González & Asociados Abogados
Teléfono:	2131370
Dirección Electrónica:	defensorfiduagraria@pgabogados.com

Composición del Portafolio por País Emisor	
PAIS EMISOR: COLOMBIA	100%

Principales Inversiones de la Cartera

Emisor	Participación
1 BANCO BILBAO VIZCAYA ARGENTARIA COLOMBIA S.A.	17,78%
2 BANCO DE BOGOTA S A	14,58%
3 BANCO DE OCCIDENTE S A	14,23%
4 BANCO DAVIVIENDA S A	12,20%
5 BANCOLOMBIA S.A.	9,83%
6 BANCO CORPBANCA COLOMBIA S A	5,92%
7 BANCO SUDAMERIS COLOMBIA	5,64%
8 FINANCIERA DE DESARROLLO TERRITORIAL S A FINDETER	4,43%
9 AV VILLAS	3,56%
10 DIRECCION DEL TESORO NACIONAL	3,28%
Total	91,46%

Hoja de Vida del Administrador del Portafolio

Nombre:	Claudia Liliana Pinzón Torres
Profesión:	Administrador de Empresas
Estudios:	Administrador de Empresas - Pontificia Universidad Javeriana Operación Bursatil
e-mail:	carterascolectivas@fiduagraria.gov.co
Experiencia:	17 Años de experiencia en el Sector Financiero
Otras Carteras a su Cargo:	Cartera Colectiva Abierta del Mercado Monetario Confirenta - Cartera Colectiva Abierta Con Pacto De Permanencia Rentaplazo - Cartera Colectiva Abierta Con Pacto De Permanencia Rentapais.

Empresas Vinculadas y Relacionadas con la Sociedad Administradora : Banagrario

Este material es para información de los inversionistas y no está concebido como una oferta para vender o comprar activos. La información contenida es sólo una guía general y no debe ser usada como base para la toma de decisiones de inversión. En relación con la cartera colectiva existe un prospecto de inversión que contiene una información relevante para su consulta y podrá ser examinada en www.fiduagraria.gov.co. Las obligaciones asumidas por Fiduagraria S.A. de la Cartera Colectiva Abierta Confirenta son de medio y no de resultado. Los dineros entregados por los suscriptores a la cartera colectiva no son un depósito, ni generan para Fiduagraria S.A. las obligaciones propias de una institución de depósito y no están aaparadas por el seguro de depósito del Fondo de Garantías de Instituciones Financieras FOGAFIN, ni por ninguno de dicha naturaleza. La inversión en la cartera colectiva está sujeta a los riesgos derivados de los activos que componen el portafolio de la respectiva cartera colectiva. Los datos suministrados reflejan el comportamiento histórico de la cartera colectiva, pero no implica que su comportamiento en el futuro sea igual o semejante.