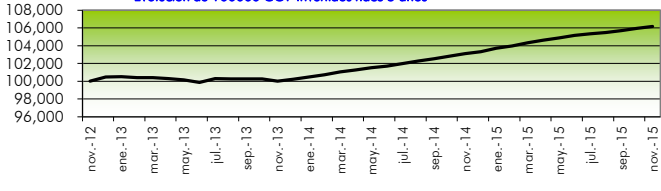
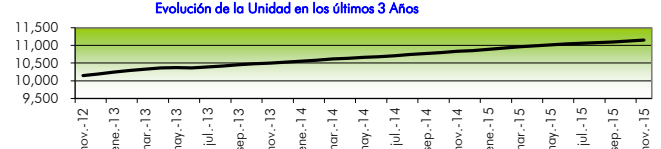
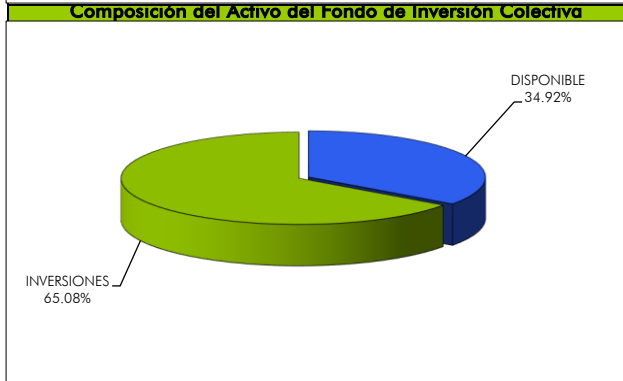
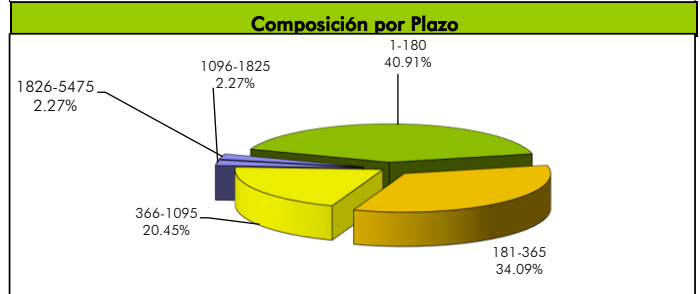
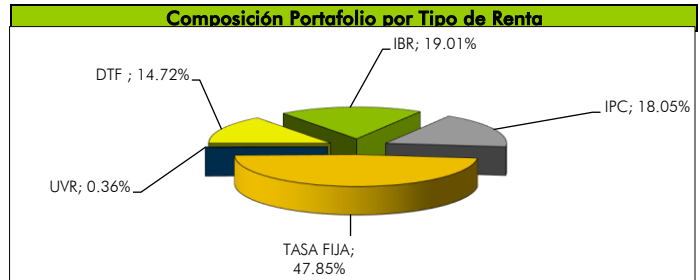
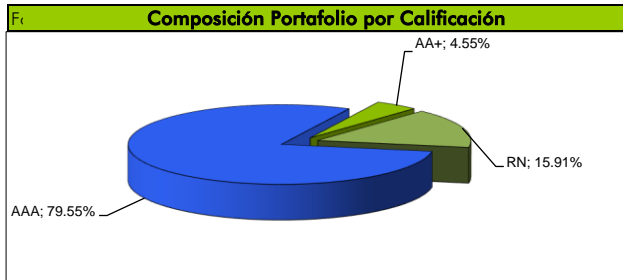


Fondo De Inversion Colectiva Abierto "Confirenta"

Gestor: Sociedad Fiduciaria de Desarrollo Agropecuario FIDUAGRARIA S.A.

Custodio: BNP PARIBAS Security Services

Características del Fondo			Política de Inversión y Estrategia																													
Fecha de Inicio de Operaciones	1 de marzo de 1993		Proporcionar a sus inversionistas, tanto personas naturales como jurídicas, una alternativa de inversión a la vista con un perfil de riesgo moderado, a través de la inversión en instrumentos de renta fija, que propenda por la conservación del capital y la obtención de rentabilidades de acuerdo con la política de inversión del Fondo y acordes con las condiciones del mercado existentes. El portafolio del Fondo estará compuesto por valores de contenido crediticio, denominados en moneda nacional o unidades representativas de moneda nacional, inscritos en el Registro Nacional de Valores y Emisores, calificados por una sociedad legalmente habilitada para el efecto, con calificación mínima AA, salvo los valores de deuda pública emitidos o garantizados por la Nación, por el Banco de la República o por el Fondo de Garantías de Instituciones Financieras, FOGAFIN, los cuales no requerirán calificación. El plazo promedio ponderado para el vencimiento de los valores en que invierte el Fondo no podrá superar los tres mil (3.000) días, sin embargo el plazo máximo de inversión por valor podrá ser de 15 años exceptuando las inversiones obligatorias.																													
Valor Fondo de Inversión Colectiva (Millones de pesos)	125,071.00																															
Valor Unidad (COP) (en pesos)	11,152.36																															
Número de Unidades en Circulación	11,214,758.40																															
Número de Suscriptores	449																															
Tipo de FIC	Mercado Monetario																															
Clase de FIC	Fondo de Inversión Colectiva Abierta																															
Inversiones del Fondo.	Títulos de Deuda																															
Inversión Inicial Mínima (en pesos)	200,000.00																															
Inversión Adicional Mínima (en pesos)	30,000.00																															
Retiro Mínimo (en pesos)	0																															
Retiro Parcial Máximo (%)	98.50%																															
Saldo Mínimo (en pesos)	200,000.00																															
Tiempo de preaviso para retiro (Días)	1																															
Sanción o Comisión por Retiro Anticipado	N.A.																															
Comisión por Administración	1.50% e.a.																															
Base de Comisión	Capital sobre Valor de la Cartera																															
Remuneración Efectiva Anual cobrada por administración	1.50% e.a.																															
Gastos de Fondo Inversión. Col.	0.87%																															
Calificación del Fondo de Inversión Colectiva			Evolución del Valor del Fondo de inversión colectiva																													
Riesgo de Administración y Operacional	Riesgo de Mercado	Riesgo de Crédito	Evolución de 100000 COP Invertidos hace 3 años 																													
N.A.	1	AAA	Evolución de la Unidad en los últimos 3 Años 																													
Fecha de la última calificación Fic.	Entidad Calificadora Fitch Ratings Sociedad Calificadora de Valores		Rentabilidad Neta del Fondo de Inversión Colectiva. <table border="1"> <thead> <tr> <th rowspan="2"></th> <th colspan="3">Ultimos</th> <th colspan="3">Anual</th> </tr> <tr> <th>Ultimo Mes</th> <th>Ultimos 6 meses</th> <th>Año Corrido</th> <th>Ultimo Año</th> <th>Ultimos 2 años</th> <th>Ultimos 3 años</th> </tr> </thead> <tbody> <tr> <td>Rentabilidad Efectiva</td> <td>2.65%</td> <td>2.49%</td> <td>3.00%</td> <td>2.97%</td> <td>3.04%</td> <td>3.21%</td> </tr> <tr> <td>Volatilidad de la Rentabilidad</td> <td>0.165%</td> <td>0.200%</td> <td>0.174%</td> <td>0.172%</td> <td>0.147%</td> <td>0.164%</td> </tr> </tbody> </table>				Ultimos			Anual			Ultimo Mes	Ultimos 6 meses	Año Corrido	Ultimo Año	Ultimos 2 años	Ultimos 3 años	Rentabilidad Efectiva	2.65%	2.49%	3.00%	2.97%	3.04%	3.21%	Volatilidad de la Rentabilidad	0.165%	0.200%	0.174%	0.172%	0.147%	0.164%
	Ultimos			Anual																												
	Ultimo Mes	Ultimos 6 meses	Año Corrido	Ultimo Año	Ultimos 2 años	Ultimos 3 años																										
Rentabilidad Efectiva	2.65%	2.49%	3.00%	2.97%	3.04%	3.21%																										
Volatilidad de la Rentabilidad	0.165%	0.200%	0.174%	0.172%	0.147%	0.164%																										
12-jun-15			Información de Plazos y Maduración <table border="1"> <thead> <tr> <th>Detalle Maduración</th> <th>Participación</th> <th colspan="2">Plazo Promedio del Portafolio</th> </tr> <tr> <th></th> <th></th> <th>Días</th> <th>Años</th> </tr> </thead> <tbody> <tr> <td>1 a 180 Días</td> <td>40.91%</td> <td rowspan="4">299</td> <td rowspan="4">0.928</td> </tr> <tr> <td>181 a 365 Días</td> <td>34.09%</td> </tr> <tr> <td>1 - 3 Años</td> <td>20.45%</td> </tr> <tr> <td>3 a 5 Años</td> <td>2.27%</td> </tr> <tr> <td>Mas de 5 Años</td> <td>2.27%</td> <td></td> <td></td> </tr> </tbody> </table>			Detalle Maduración	Participación	Plazo Promedio del Portafolio				Días	Años	1 a 180 Días	40.91%	299	0.928	181 a 365 Días	34.09%	1 - 3 Años	20.45%	3 a 5 Años	2.27%	Mas de 5 Años	2.27%							
Detalle Maduración	Participación	Plazo Promedio del Portafolio																														
		Días	Años																													
1 a 180 Días	40.91%	299	0.928																													
181 a 365 Días	34.09%																															
1 - 3 Años	20.45%																															
3 a 5 Años	2.27%																															
Mas de 5 Años	2.27%																															



Información de Contacto del Revisor Fiscal de Fondo de Inver. Col.	
Nombre:	KPMG - Carlos Fernando Torres
Teléfono:	6188000
Dirección Electrónica:	revisorfiscal.kpmg@fiduagraria.gov.co
Información del Defensor del Consumidor	
Nombre:	Peña González & Asociados Abogados
Teléfono:	2131370
Dirección Electrónica:	defensorfiduagraria@pgabogados.com
Empresas Vinculadas y Relacionadas con la Sociedad Administradora	
BANCO AGRARIO DE COLOMBIA	

Composición del Portafolio por País Emisor	
PAIS EMISOR: COLOMBIA	100%

Principales Inversiones del Fondo de Inversión Colectiva		
	Emisor	Participación
1	DIRECCION DEL TESORO NACIONAL	18.83%
2	BANCO DAVIVIENDA S A	14.05%
3	BANCO CORPBANCA COLOMBIA S A	12.99%
4	BANCO BILBAO VIZCAYA ARGENTARIA COLOMBIA S.A.	8.69%
5	BANCO COLPATRIA RED MULTIBANCA COLPATRIA S A	8.63%
6	BANCO COLOMBIA S.A.	7.37%
7	AV VILLAS	6.14%
8	FINANCIERA ANDINA S A FINANDINA C F C	5.49%
9	BANCO DE BOGOTA S A	3.67%
10	BANCO POPULAR S A	3.07%
	Total	88.95%

Hoja de Vida del Administrador del Portafolio	
Nombre:	Angela Buitrago Cortes
Profesión:	Ingeniera Financiera
Estudios:	Universidad Piloto de Colombia
e-mail:	carterascolectivas@fiduagraria.gov.co
Experiencia:	3 Años de experiencia en el Sector Financiero
Otras Carteras a su Cargo:	FICs F3, Rentaplazo, Rentapais, FIC600

Este material es para información de los inversionistas y no está concebido como una oferta para vender o comprar activos. La información contenida es sólo una guía general y no debe ser usada como base para la toma de decisiones de inversión. En relación con el fondo de inversión colectiva existe un prospecto de inversión que contiene una información relevante para su consulta y podrá ser examinada en www.fiduagraria.gov.co. Las obligaciones asumidas por Fiduagraria S.A. del Fondo de Inversión Colectiva Confrenta son de medio y no de resultado. Los dineros entregados por los suscriptores a l Fondo de Inversión Colectiva no son un depósito, ni generan para Fiduagraria S.A. las obligaciones propias de una institución de depósito y no están amparadas por el seguro de depósito del Fondo de Garantías de Instituciones Financieras FOGAFIN, ni por ninguno de dicha naturaleza. La inversión en el Fondo de Inversión colectiva está sujeta a los riesgos derivados de los activos que componen el portafolio del respectivo Fondo de Inversión colectiva. Los datos suministrados reflejan el comportamiento histórico del fondo de Inversión colectiva, pero no implica que su comportamiento en el futuro sea igual o semejante.