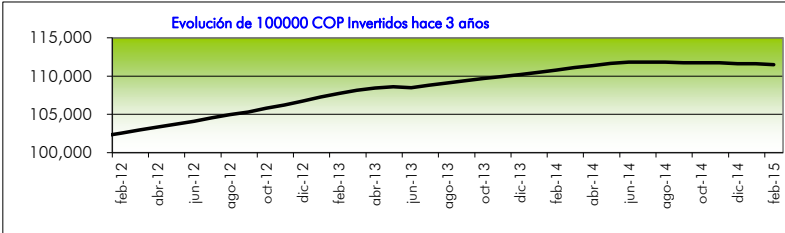
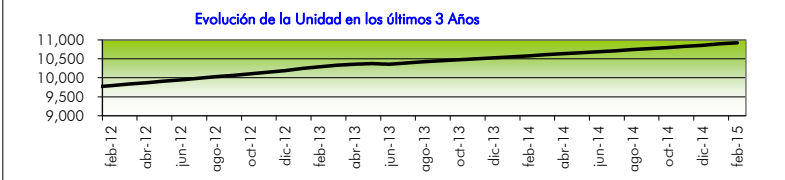
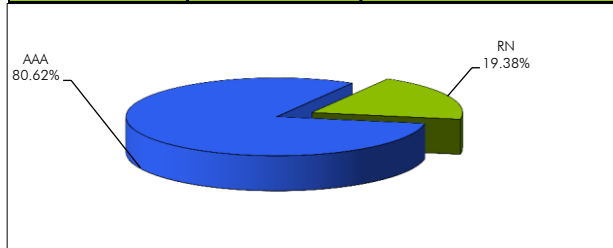
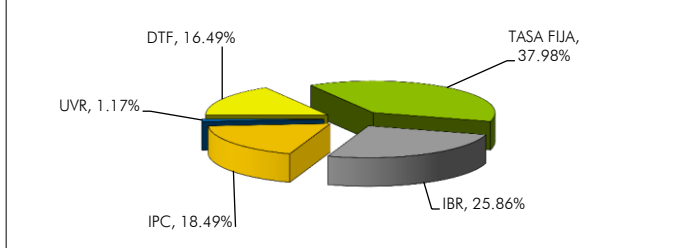
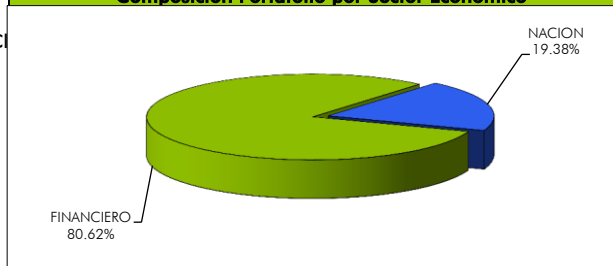
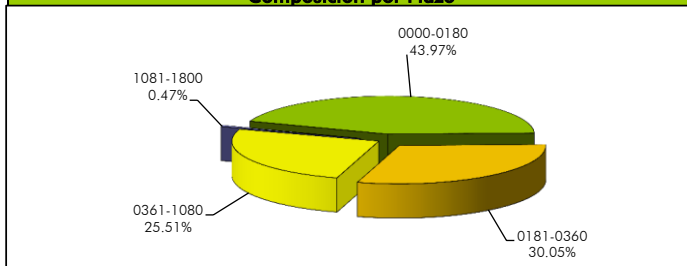
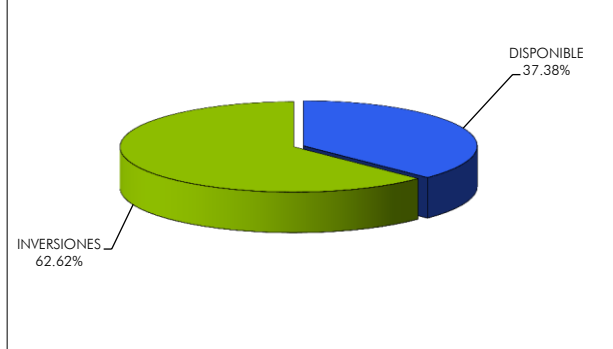


Fondo De Inversion Colectiva Abierto Del Mercado Monetario "Confirenta"

Características del Fondo			Política de Inversión y Estrategia																																	
Fecha de Inicio de Operaciones	1 de marzo de 1993		Confirenta es un fondo de Inversión colectiva abierto, de perfil de riesgo muy conservador, lo que significa que la probabilidad de ocurrencia de pérdida del capital invertido es muy bajo debido a que, a través de su política de inversiones, hace una correcta dispersión del riesgo de emisor, mercado, liquidez, jurídico y operacional al que está expuesto. Invierte en títulos de contenido crediticio, de renta fija, en moneda nacional, inscritos en el Registro Nacional de valores y Emisores, con calificación mínima AA, salvo los valores emitidos o garantizados por la Nación, por el banco de la República o por Fondo de Garantías de Instituciones Financieras FOGAFIN, los cuales no requerirán calificación. El plazo promedio ponderado para el vencimiento de los valores en que invierte la cartera es, máximo, 365 días, sin embargo se puede hacer inversiones que no podrán ser superiores a 5 años.																																	
Valor Fondo de Inversión Colectiva (Millones de pesos)	170,781.00																																			
Valor Unidad (COP) (en pesos)	10,921.25																																			
Número de Unidades en Circulación	15,637,505.07																																			
Número de Suscriptores	483																																			
Tipo de FIC	Mercado Monetario																																			
Clase de FIC	Fondo de Inversión Colectiva Abierta																																			
Inversiones del Fondo.	Títulos de Deuda																																			
Inversión Inicial Mínima (en pesos)	200,000.00																																			
Inversión Adicional Mínima (en pesos)	30,000.00																																			
Retiro Mínimo (en pesos)	0																																			
Retiro Parcial Máximo (%)	98.50%																																			
Saldo Mínimo (en pesos)	200,000.00																																			
Tiempo de preaviso para retiro (Días)	1																																			
Sanción o Comisión por Retiro Anticipado	N.A.																																			
Comisión por Administración	1.50% e.a.																																			
Base de Comisión	Capital sobre Valor de la Cartera																																			
Remuneración Efectiva Anual cobrada por administración	1.50% e.a.																																			
Gastos de Fondo Inversión. Col.	1.08%																																			
Calificación del Fondo de Inversión Colectiva			Evolución del Valor del Fondo de inversión colectiva																																	
Riesgo de Administración y Operacional	Riesgo de Mercado	Riesgo de Crédito	Evolución de 100000 COP Invertidos hace 3 años 																																	
N.A.	2	AAA	Evolución de la Unidad en los últimos 3 Años 																																	
Fecha de la última calificación Fic.	Entidad Calificadora Fitch Ratings Sociedad Calificadora de Valores		Rentabilidad Neta del Fondo de Inversión Colectiva. <table border="1"> <thead> <tr> <th rowspan="2"></th> <th colspan="3">Ultimos</th> <th colspan="3">Anual</th> </tr> <tr> <th>30 Días</th> <th>180 Días</th> <th>365 Días</th> <th>Año Corrido</th> <th>2014</th> <th>2013</th> <th>2012</th> </tr> </thead> <tbody> <tr> <td>Rentabilidad Efectiva</td> <td>3.36%</td> <td>3.37%</td> <td>3.23%</td> <td>3.85%</td> <td>3.12%</td> <td>3.27%</td> <td>4.78%</td> </tr> <tr> <td>Volatilidad de la Rentabilidad</td> <td>0.0057%</td> <td>0.0071%</td> <td>0.0066%</td> <td>0.0066%</td> <td>0.0064%</td> <td>0.0098%</td> <td>0.0066%</td> </tr> </tbody> </table>					Ultimos			Anual			30 Días	180 Días	365 Días	Año Corrido	2014	2013	2012	Rentabilidad Efectiva	3.36%	3.37%	3.23%	3.85%	3.12%	3.27%	4.78%	Volatilidad de la Rentabilidad	0.0057%	0.0071%	0.0066%	0.0066%	0.0064%	0.0098%	0.0066%
	Ultimos			Anual																																
	30 Días	180 Días	365 Días	Año Corrido	2014	2013	2012																													
Rentabilidad Efectiva	3.36%	3.37%	3.23%	3.85%	3.12%	3.27%	4.78%																													
Volatilidad de la Rentabilidad	0.0057%	0.0071%	0.0066%	0.0066%	0.0064%	0.0098%	0.0066%																													
19-ene-15	Valores		Información de Plazos y Maduración																																	
			Detalle Maduración	Participación	Plazo Promedio del Portafolio																															
			1 a 180 Días	43.97%	Días	Años																														
			181 a 365 Días	30.05%	266	0.73																														
			1 - 3 Años	25.51%																																
			3 a 5 Años	0.47%																																
			Mas de 5 Años	0.00%																																

Composición Portafolio por Calificación

Composición Portafolio por Tipo de Renta

Composición Portafolio por Sector Económico

Composición por Plazo

Composición del Activo del Fondo de Inversión Colectiva

Información de Contacto del Revisor Fiscal de Fondo de Inver. Col.

Nombre:	Deloitte and Touche Ltda - Laura María Baquero González
Teléfono:	5461810
Dirección Electrónica:	revisor.fiscal@fiduagraria.gov.co

Información Contralor Normativo

Nombre:	Luis Humberto Ustariz Gonzalez
Teléfono:	6138951 - (315)8850970
Dirección Electrónica:	eiustariz@etb.net.co

Información del Defensor del Consumidor

Nombre:	Peña González & Asociados Abogados
Teléfono:	2131370
Dirección Electrónica:	defensorfiduagraria@pqabogados.com

Composición del Portafolio por País Emisor

PAIS EMISOR: COLOMBIA	100%
------------------------------	-------------

Principales Inversiones del Fondo de Inversión Colectiva

	Emisor	Participación
1	DIRECCION DEL TESORO NACIONAL	19.38%
2	BANCO DE BOGOTA S A	13.15%
3	BANCOLOMBIA S.A.	9.97%
4	FINANCIERA DE DESARROLLO TERRITORIAL S A FINDETER	8.95%
5	BANCO CORPBANCA COLOMBIA S A	8.93%
6	BANCO BILBAO VIZCAYA ARGENTARIA COLOMBIA S.A.	8.50%
7	BANCO DAVIVIENDA S A	7.56%
8	AV VILLAS	7.53%
9	BANCO DE OCCIDENTE S A	5.64%
10	BANCO DE COMERCIO EXTERIOR DE COLOMBIA S.A.	3.77%
	Total	93.39%

Hoja de Vida del Administrador del Portafolio

Nombre:	Patricia Quintana Potes
Profesión:	Administrador de Empresas
Estudios:	Administrador de Empresas - Pontificia Universidad Javeriana
e-mail:	carterascolectivas@fiduagraria.gov.co
Experiencia:	20 Años de experiencia en el Sector Financiero
Otras Carteras a su Cargo:	Fondo De Inversion Colectiva Abierta Con Pacto De Permanencia Rentaplazo -Fondo De Inversion Colectiva Abierta con Pacto De Permanencia Rentapais.-Fondo De Inversion Colectiva FIC 600

Empresas Vinculadas y Relacionadas con la Sociedad Administradora : Banagrario

Este material es para información de los inversionistas y no está concebido como una oferta para vender o comprar activos. La información contenida es sólo una guía general y no debe ser usada como base para la toma de decisiones de inversión. En relación con el fondo de inversión colectiva existe un prospecto de inversión que contiene una información relevante para su consulta y podrá ser examinada en www.fiduagraria.gov.co. Las obligaciones asumidas por Fiduagraria S.A. del Fondo de Inversión Colectiva Confrenta son de medio y no de resultado. Los dineros entregados por los suscriptores a l Fondo de Inversión Colectiva no son un depósito, ni generan para Fiduagraria S.A. las obligaciones propias de una institución de depósito y no están amparadas por el seguro de depósito del Fondo de Garantías de Instituciones Financieras FOGAFIN, ni por ninguno de dicha naturaleza. La inversión en el Fondo de Inversión colectiva está sujeta a los riesgos derivados de los activos que componen el portafolio del respectivo Fondo de Inversión colectiva. Los datos suministrados reflejan el comportamiento histórico del fondo de Inversión colectiva, pero no implica que su comportamiento en el futuro sea igual o semejante.