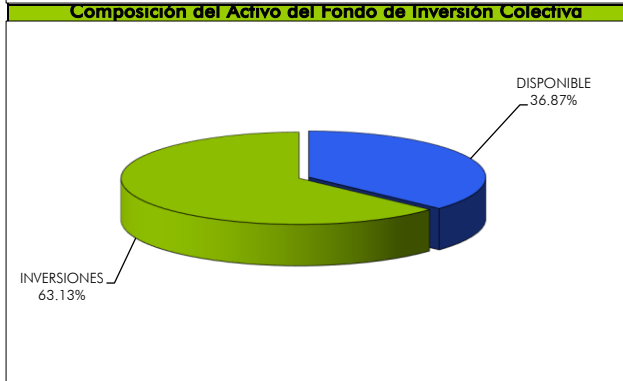
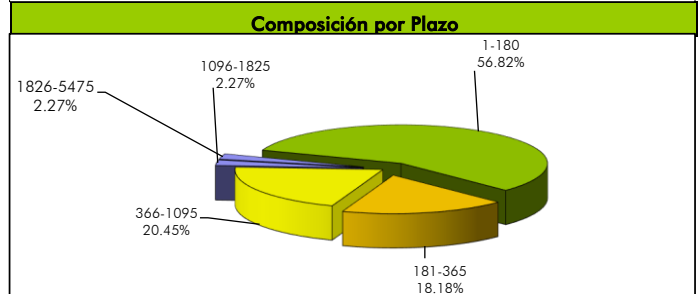
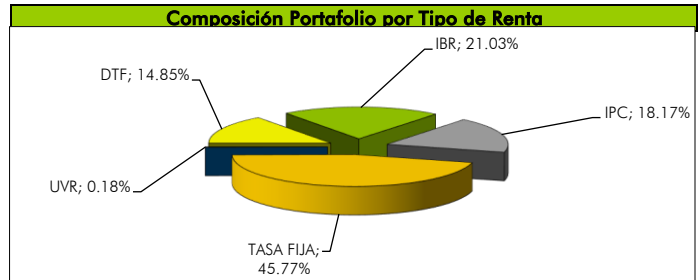
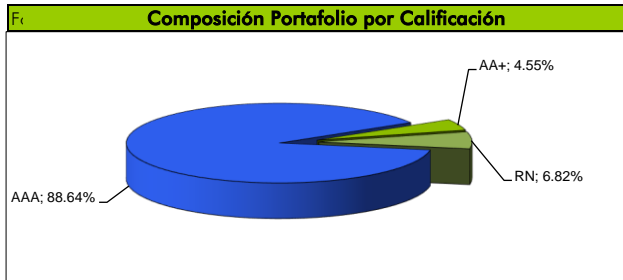


## Fondo De Inversion Colectiva Abierto "Confirenta"

Gestor: Sociedad Fiduciaria de Desarrollo Agropecuario FIDUAGRARIA S.A.

Custodio: BNP PARIBAS Security Services

| Características del Fondo                                     |                                      | Política de Inversión y Estrategia   |             |            |                    |                |                               |  |       |      |              |            |                 |             |                |                |                |                       |            |       |               |       |       |       |                                |        |        |        |        |        |        |
|---|--------------------------------------|--|-------------|------------|--------------------|----------------|-------------------------------|--|-------|------|--------------|------------|-----------------|-------------|----------------|----------------|----------------|-----------------------|------------|-------|---------------|-------|-------|-------|--------------------------------|--------|--------|--------|--------|--------|--------|
| <b>Fecha de Inicio de Operaciones</b>                         | 1 de marzo de 1993                   | Proporcionar a sus inversionistas, tanto personas naturales como jurídicas, una alternativa de inversión a la vista con un perfil de riesgo moderado, a través de la inversión en instrumentos de renta fija, que propenda por la conservación del capital y la obtención de rentabilidades de acuerdo con la política de inversión del Fondo y acordes con las condiciones del mercado existentes. El portafolio del Fondo estará compuesto por valores de contenido crediticio, denominados en moneda nacional o unidades representativas de moneda nacional, inscritos en el Registro Nacional de Valores y Emisores, calificados por una sociedad legalmente habilitada para el efecto, con calificación mínima AA, salvo los valores de deuda pública emitidos o garantizados por la Nación, por el Banco de la República o por el Fondo de Garantías de Instituciones Financieras, FOGAFIN, los cuales no requerirán calificación. El plazo promedio ponderado para el vencimiento de los valores en que invierta el Fondo no podrá superar los tres mil (3.000) días, sin embargo el plazo máximo de inversión por valor podrá ser de 15 años exceptuando las inversiones obligatorias. |             |            |                    |                |                               |  |       |      |              |            |                 |             |                |                |                |                       |            |       |               |       |       |       |                                |        |        |        |        |        |        |
| <b>Valor Fondo de Inversión Colectiva (Millones de pesos)</b> | 128,123.00                           |  |             |            |                    |                |                               |  |       |      |              |            |                 |             |                |                |                |                       |            |       |               |       |       |       |                                |        |        |        |        |        |        |
| <b>Valor Unidad (COP) (en pesos)</b>                          | 11,190.86                            |  |             |            |                    |                |                               |  |       |      |              |            |                 |             |                |                |                |                       |            |       |               |       |       |       |                                |        |        |        |        |        |        |
| <b>Número de Unidades en Circulación</b>                      | 11,448,897.87                        |  |             |            |                    |                |                               |  |       |      |              |            |                 |             |                |                |                |                       |            |       |               |       |       |       |                                |        |        |        |        |        |        |
| <b>Número de Suscriptores</b>                                 | 535                                  |  |             |            |                    |                |                               |  |       |      |              |            |                 |             |                |                |                |                       |            |       |               |       |       |       |                                |        |        |        |        |        |        |
| <b>Tipo de FIC</b>  | Abierto                              |  |             |            |                    |                |                               |  |       |      |              |            |                 |             |                |                |                |                       |            |       |               |       |       |       |                                |        |        |        |        |        |        |
| <b>Clase de FIC</b>   | Fondo de Inversión Colectiva Abierta |  |             |            |                    |                |                               |  |       |      |              |            |                 |             |                |                |                |                       |            |       |               |       |       |       |                                |        |        |        |        |        |        |
| <b>Inversiones del Fondo.</b>                                 | Títulos de Deuda                     |  |             |            |                    |                |                               |  |       |      |              |            |                 |             |                |                |                |                       |            |       |               |       |       |       |                                |        |        |        |        |        |        |
| <b>Inversión Inicial Mínima (en pesos)</b>                    | 200,000.00                           |  |             |            |                    |                |                               |  |       |      |              |            |                 |             |                |                |                |                       |            |       |               |       |       |       |                                |        |        |        |        |        |        |
| <b>Inversión Adicional Mínima (en pesos)</b>                  | 30,000.00                            |  |             |            |                    |                |                               |  |       |      |              |            |                 |             |                |                |                |                       |            |       |               |       |       |       |                                |        |        |        |        |        |        |
| <b>Retiro Mínimo (en pesos)</b>                               | 0                                    | <b>Evolución del Valor del Fondo de inversión colectiva</b><br>   |             |            |                    |                |                               |  |       |      |              |            |                 |             |                |                |                |                       |            |       |               |       |       |       |                                |        |        |        |        |        |        |
| <b>Retiro Parcial Máximo (%)</b>                              | 98.50%                               | <b>Evolución de la Unidad en los últimos 3 Años</b><br>  |             |            |                    |                |                               |  |       |      |              |            |                 |             |                |                |                |                       |            |       |               |       |       |       |                                |        |        |        |        |        |        |
| <b>Saldo Mínimo (en pesos)</b>                                | 200,000.00                           | <b>Rentabilidad Neta del Fondo de Inversión Colectiva.</b> <table border="1"> <thead> <tr> <th rowspan="2"></th> <th colspan="3">Últimos</th> <th colspan="3">Anual</th> </tr> <tr> <th>Último Mes</th> <th>Últimos 6 meses</th> <th>Año Corrido</th> <th>Último Año</th> <th>Últimos 2 años</th> <th>Últimos 3 años</th> </tr> </thead> <tbody> <tr> <td>Rentabilidad Efectiva</td> <td>4.14%</td> <td>2.63%</td> <td>3.10%</td> <td>3.10%</td> <td>3.11%</td> <td>3.16%</td> </tr> <tr> <td>Volatilidad de la Rentabilidad</td> <td>0.181%</td> <td>0.211%</td> <td>0.175%</td> <td>0.175%</td> <td>0.151%</td> <td>0.164%</td> </tr> </tbody> </table>  |             |            |                    | Últimos        |                               |  | Anual |      |              | Último Mes | Últimos 6 meses | Año Corrido | Último Año     | Últimos 2 años | Últimos 3 años | Rentabilidad Efectiva | 4.14%      | 2.63% | 3.10%         | 3.10% | 3.11% | 3.16% | Volatilidad de la Rentabilidad | 0.181% | 0.211% | 0.175% | 0.175% | 0.151% | 0.164% |
|   | Últimos                              |  |             | Anual      |                    |                |                               |  |       |      |              |            |                 |             |                |                |                |                       |            |       |               |       |       |       |                                |        |        |        |        |        |        |
|   | Último Mes                           | Últimos 6 meses  | Año Corrido | Último Año | Últimos 2 años     | Últimos 3 años |                               |  |       |      |              |            |                 |             |                |                |                |                       |            |       |               |       |       |       |                                |        |        |        |        |        |        |
| Rentabilidad Efectiva   | 4.14%                                | 2.63%  | 3.10%       | 3.10%      | 3.11%              | 3.16%          |                               |  |       |      |              |            |                 |             |                |                |                |                       |            |       |               |       |       |       |                                |        |        |        |        |        |        |
| Volatilidad de la Rentabilidad                                | 0.181%                               | 0.211%   | 0.175%      | 0.175%     | 0.151%             | 0.164%         |                               |  |       |      |              |            |                 |             |                |                |                |                       |            |       |               |       |       |       |                                |        |        |        |        |        |        |
| <b>Retiro Parcial Máximo (%)</b>                              | 98.50%                               | <b>Información de Plazos y Maduración</b> <table border="1"> <thead> <tr> <th rowspan="2">Detalle Maduración</th> <th rowspan="2">Participación</th> <th colspan="2">Plazo Promedio del Portafolio</th> </tr> <tr> <th>Días</th> <th>Años</th> </tr> </thead> <tbody> <tr> <td>1 a 180 Días</td> <td>56.82%</td> <td rowspan="4">258</td> <td rowspan="4">0.818</td> </tr> <tr> <td>181 a 365 Días</td> <td>18.18%</td> </tr> <tr> <td>1 - 3 Años</td> <td>20.45%</td> </tr> <tr> <td>3 a 5 Años</td> <td>2.27%</td> </tr> <tr> <td>Mas de 5 Años</td> <td>2.27%</td> <td></td> <td></td> </tr> </tbody> </table>  |             |            | Detalle Maduración | Participación  | Plazo Promedio del Portafolio |  | Días  | Años | 1 a 180 Días | 56.82%     | 258             | 0.818       | 181 a 365 Días | 18.18%         | 1 - 3 Años     | 20.45%                | 3 a 5 Años | 2.27% | Mas de 5 Años | 2.27% |       |       |                                |        |        |        |        |        |        |
| Detalle Maduración  | Participación                        | Plazo Promedio del Portafolio  |             |            |                    |                |                               |  |       |      |              |            |                 |             |                |                |                |                       |            |       |               |       |       |       |                                |        |        |        |        |        |        |
|   |                                      | Días   | Años        |            |                    |                |                               |  |       |      |              |            |                 |             |                |                |                |                       |            |       |               |       |       |       |                                |        |        |        |        |        |        |
| 1 a 180 Días  | 56.82%                               | 258  | 0.818       |            |                    |                |                               |  |       |      |              |            |                 |             |                |                |                |                       |            |       |               |       |       |       |                                |        |        |        |        |        |        |
| 181 a 365 Días  | 18.18%                               |  |             |            |                    |                |                               |  |       |      |              |            |                 |             |                |                |                |                       |            |       |               |       |       |       |                                |        |        |        |        |        |        |
| 1 - 3 Años  | 20.45%                               |  |             |            |                    |                |                               |  |       |      |              |            |                 |             |                |                |                |                       |            |       |               |       |       |       |                                |        |        |        |        |        |        |
| 3 a 5 Años  | 2.27%                                |  |             |            |                    |                |                               |  |       |      |              |            |                 |             |                |                |                |                       |            |       |               |       |       |       |                                |        |        |        |        |        |        |
| Mas de 5 Años   | 2.27%                                |  |             |            |                    |                |                               |  |       |      |              |            |                 |             |                |                |                |                       |            |       |               |       |       |       |                                |        |        |        |        |        |        |
| <b>Saldo Mínimo (en pesos)</b>                                | 200,000.00                           |  |             |            |                    |                |                               |  |       |      |              |            |                 |             |                |                |                |                       |            |       |               |       |       |       |                                |        |        |        |        |        |        |
| <b>Tiempo de preaviso para retiro (Días)</b>                  | 1                                    |  |             |            |                    |                |                               |  |       |      |              |            |                 |             |                |                |                |                       |            |       |               |       |       |       |                                |        |        |        |        |        |        |
| <b>Sanción o Comisión por Retiro Anticipado</b>               | N.A.                                 |  |             |            |                    |                |                               |  |       |      |              |            |                 |             |                |                |                |                       |            |       |               |       |       |       |                                |        |        |        |        |        |        |
| <b>Comisión por Administración</b>                            | 1.50% e.a.                           |  |             |            |                    |                |                               |  |       |      |              |            |                 |             |                |                |                |                       |            |       |               |       |       |       |                                |        |        |        |        |        |        |
| <b>Base de Comisión</b>                                       | Capital sobre Valor de la Cartera    |  |             |            |                    |                |                               |  |       |      |              |            |                 |             |                |                |                |                       |            |       |               |       |       |       |                                |        |        |        |        |        |        |
| <b>Remuneración Efectiva Anual cobrada por administración</b> | 1.50% e.a.                           |  |             |            |                    |                |                               |  |       |      |              |            |                 |             |                |                |                |                       |            |       |               |       |       |       |                                |        |        |        |        |        |        |
| <b>Gastos de Fondo Inversión. Col.</b>                        | 0.87%                                |  |             |            |                    |                |                               |  |       |      |              |            |                 |             |                |                |                |                       |            |       |               |       |       |       |                                |        |        |        |        |        |        |
| <b>Calificación del Fondo de Inversión Colectiva</b>          |                                      |  |             |            |                    |                |                               |  |       |      |              |            |                 |             |                |                |                |                       |            |       |               |       |       |       |                                |        |        |        |        |        |        |
| Riesgo de Administración y Operacional                        | Riesgo de Mercado                    | Riesgo de Crédito  |             |            |                    |                |                               |  |       |      |              |            |                 |             |                |                |                |                       |            |       |               |       |       |       |                                |        |        |        |        |        |        |
| N.A.  | 1                                    | AAA  |             |            |                    |                |                               |  |       |      |              |            |                 |             |                |                |                |                       |            |       |               |       |       |       |                                |        |        |        |        |        |        |
| Fecha de la última calificación Fic.                          | Entidad Calificadora                 |  |             |            |                    |                |                               |  |       |      |              |            |                 |             |                |                |                |                       |            |       |               |       |       |       |                                |        |        |        |        |        |        |
| 12-jun-15   | Fitch Ratings                        |  |             |            |                    |                |                               |  |       |      |              |            |                 |             |                |                |                |                       |            |       |               |       |       |       |                                |        |        |        |        |        |        |
|   | Sociedad Calificadora de Valores     |  |             |            |                    |                |                               |  |       |      |              |            |                 |             |                |                |                |                       |            |       |               |       |       |       |                                |        |        |        |        |        |        |



| Información de Contacto del Revisor Fiscal de Fondo de Inver. Col. |  |
|--|--|
| Nombre:  | KPMG - Carlos Fernando Torres  |
| Teléfono:  | 6188000  |
| Dirección Electrónica:   | <a href="mailto:revisorfiscal.kpmg@fiduagraria.gov.co">revisorfiscal.kpmg@fiduagraria.gov.co</a> |
| Información del Defensor del Consumidor                            |  |
| Nombre:  | Peña González & Asociados Abogados   |
| Teléfono:  | 2131370  |
| Dirección Electrónica:   | <a href="mailto:defensorfiduagraria@pgabogados.com">defensorfiduagraria@pgabogados.com</a>       |
| Empresas Vinculadas y Relacionadas con la Sociedad Administradora  |  |
| BANCO AGRARIO DE COLOMBIA  |  |

**Composición del Portafolio por País Emisor**

| PAÍS EMISOR | Porcentaje |
|-------------|------------|
| COLOMBIA    | 100%       |

**Principales Inversiones del Fondo de Inversión Colectiva**

|    | Emisor  | Participación |
|----|---|---------------|
| 1  | BANCO DAVIVIENDA S A                              | 14.12%        |
| 2  | BANCO CORPBANCA COLOMBIA S A                      | 13.14%        |
| 3  | BANCO DE BOGOTA S A                               | 11.14%        |
| 4  | BANCOLOMBIA S.A.                                  | 10.22%        |
| 5  | BANCO BILBAO VIZCAYA ARGENTARIA COLOMBIA S.A.     | 8.77%         |
| 6  | LEASING COLOMBIA S A CIA FINANCIAMIENTO COMERCIAL | 6.32%         |
| 7  | FINANCIERA ANDINA S A FINANADINA C F C            | 5.54%         |
| 8  | BANCO COLPATRIA RED MULTIBANCA COLPATRIA S A      | 4.97%         |
| 9  | DIRECCION DEL TESORO NACIONAL                     | 4.69%         |
| 10 | BANCO DE COMERCIO EXTERIOR DE COLOMBIA S.A.       | 3.71%         |
|    | <b>Total</b>                                      | <b>82.63%</b> |

**Hoja de Vida del Administrador del Portafolio**

|                            |  |
|----------------------------|--|
| Nombre:                    | Angela Buitrago Cortes   |
| Profesión:                 | Ingeniera Financiera   |
| Estudios:                  | Universidad Piloto de Colombia   |
| e-mail:                    | <a href="mailto:carterascolectivas@fiduagraria.gov.co">carterascolectivas@fiduagraria.gov.co</a> |
| Experiencia:               | 3 Años de experiencia en el Sector Financiero  |
| Otras Carteras a su Cargo: | FICs F3, Rentaplazo, Rentapais, FIC600   |

Este material es para información de los inversionistas y no está concebido como una oferta para vender o comprar activos. La información contenida es sólo una guía general y no debe ser usada como base para la toma de decisiones de inversión. En relación con el fondo de inversión colectiva existe un prospecto de inversión que contiene una información relevante para su consulta y podrá ser examinada en [www.fiduagraria.gov.co](http://www.fiduagraria.gov.co). Las obligaciones asumidas por Fiduagraria S.A. del Fondo de Inversión Colectiva Confrenta son de medio y no de resultado. Los dineros entregados por los suscriptores a l Fondo de Inversión Colectiva no son un depósito, ni generan para Fiduagraria S.A. las obligaciones propias de una institución de depósito y no están amparadas por el seguro de depósito del Fondo de Garantías de Instituciones Financieras FOGAFIN, ni por ninguno de dicha naturaleza. La inversión en el Fondo de Inversión colectiva está sujeta a los riesgos derivados de los activos que componen el portafolio del respectivo Fondo de Inversión colectiva. Los datos suministrados reflejan el comportamiento histórico del fondo de Inversión colectiva, pero no implica que su comportamiento en el futuro sea igual o semejante.