

**Cartera Colectiva Abierta Del Mercado Monetario "Confirenta"**

Características de la Cartera	
<b>Fecha de Inicio de Operaciones</b>	1 de marzo de 1993
<b>Valor Cartera (Millones de pesos)</b>	307.601,00
<b>Valor Unidad (COP) (en pesos)</b>	10.526,24
<b>Número de Unidades en Circulación</b>	29.222.277,32
<b>Número de Suscriptores</b>	869
<b>Tipo de Cartera</b>	Mercado Monetario
<b>Clase de Cartera</b>	Cartera Colectiva Abierta
<b>Inversiones de la Cartera</b>	Títulos de Deuda
<b>Inversión Inicial Mínima (en pesos)</b>	200.000,00
<b>Inversión Adicional Mínima (en pesos)</b>	30.000,00
<b>Retiro Mínimo (en pesos)</b>	0
<b>Retiro Parcial Máximo (%)</b>	98,50%
<b>Saldo Mínimo (en pesos)</b>	200.000,00
<b>Tiempo de preaviso para retiro (Días)</b>	1
<b>Sanción o Comisión por Retiro Anticipado</b>	N.A.
<b>Comisión por Administración</b>	1.50% e.a.
<b>Base de Comisión</b>	Capital sobre Valor de la Cartera
<b>Remuneración Efectiva Anual cobrada por administración</b>	1.50% e.a.
<b>Gastos de la Cartera</b>	1,18%

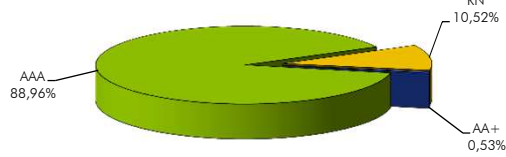
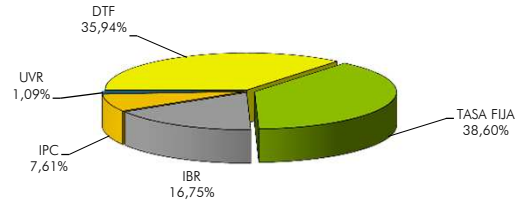
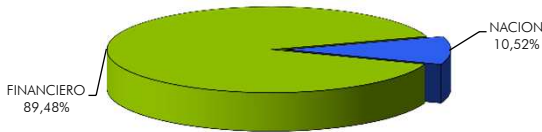
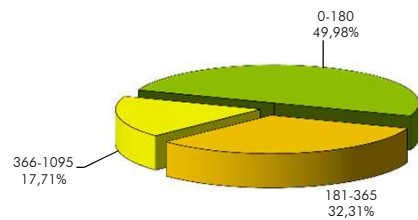
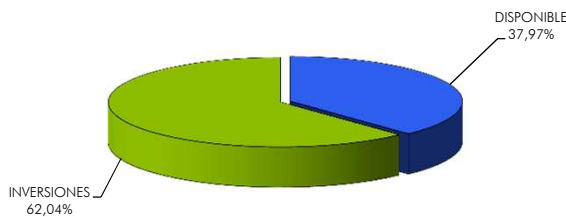
Política de Inversión y Estrategia																																
Confirenta es una cartera colectiva abierta, de perfil de riesgo muy conservador, lo que significa que la probabilidad de ocurrencia de pérdida del capital invertido es muy bajo debido a que, a través de su política de inversiones, hace una correcta dispersión del riesgo de emisor, mercado, liquidez, jurídico y operacional al que esta expuesto. Invierte en títulos de contenido crediticio, de renta fija, en moneda nacional, inscritos en el Registro Nacional de valores y Emisores, con calificación mínima AA, salvo los valores emitidos o garantizados por la Nación, por el banco de la República o por Fondo de Garantías de Instituciones Financieras FOGAFIN, los cuales no requerirán calificación. El plazo promedio ponderado para el vencimiento de los valores en que invierte la cartera es, máximo, 365 días, sin embargo se puede hacer inversiones que no podrán ser superiores a 5 años.																																
<b>Evolución del Valor de la Cartera</b>																																
Evolución de 100000 COP Invertidos hace 3 años 																																
Evolución de la Unidad en los últimos 3 Años 																																
<b>Rentabilidad Neta de la Cartera</b>																																
	<table border="1"> <thead> <tr> <th></th> <th colspan="3">Ultimos</th> <th colspan="3">Anual</th> </tr> <tr> <th></th> <th>30 Días</th> <th>180 Días</th> <th>365 Días</th> <th>Año Corrido</th> <th>2012</th> <th>2011</th> <th>2010</th> </tr> </thead> <tbody> <tr> <td>Rentabilidad Efectiva</td> <td>2,56%</td> <td>3,27%</td> <td>3,27%</td> <td>3,27%</td> <td>4,78%</td> <td>2,99%</td> <td>2,57%</td> </tr> <tr> <td>Volatilidad de la Rentabilidad</td> <td>1,30%</td> <td>2,00%</td> <td>3,62%</td> <td>3,62%</td> <td>2,57%</td> <td>2,17%</td> <td>2,64%</td> </tr> </tbody> </table>		Ultimos			Anual				30 Días	180 Días	365 Días	Año Corrido	2012	2011	2010	Rentabilidad Efectiva	2,56%	3,27%	3,27%	3,27%	4,78%	2,99%	2,57%	Volatilidad de la Rentabilidad	1,30%	2,00%	3,62%	3,62%	2,57%	2,17%	2,64%
	Ultimos			Anual																												
	30 Días	180 Días	365 Días	Año Corrido	2012	2011	2010																									
Rentabilidad Efectiva	2,56%	3,27%	3,27%	3,27%	4,78%	2,99%	2,57%																									
Volatilidad de la Rentabilidad	1,30%	2,00%	3,62%	3,62%	2,57%	2,17%	2,64%																									

Calificación de la Cartera		
Riesgo de Administración y Operacional	Riesgo de Mercado	Riesgo de Crédito
N.A.	2	AAA
Fecha de la última calificación de la Cartera	Entidad Calificadora	
29-ene-13	Fitch Ratings Sociedad Calificadora de Valores	

Información de Plazos y Maduración			
Detalle Maduración	Participación	Plazo Promedio del Portafolio	
1 a 180 Días	49,98%	Días	Años
181 a 365 Días	32,31%	208	0,57
1 - 3 Años	17,71%		
3 a 5 Años	0,00%		
Mas de 5 Años	0,00%		

**Composición Portafolio por Calificación**

**Composición Portafolio por Tipo de Renta**

**Composición Portafolio por Sector Económico**

**Composición por Plazo**

**Composición del Activo de la Cartera**

**Información de Contacto del Revisor Fiscal de la Cartera**

Nombre:	Deloitte and Touche Ltda - Laura María Baquero González
Teléfono:	5461810
Dirección Electrónica:	<a href="mailto:revisor.fiscal@fiduagraria.gov.co">revisor.fiscal@fiduagraria.gov.co</a>

**Información Contralor Normativo**

Nombre:	Luis Humberto Ustariz Gonzalez
Teléfono:	6138951 - (315)8850970
Dirección Electrónica:	<a href="mailto:ejustariz@etb.net.co">ejustariz@etb.net.co</a>

**Información del Defensor del Consumidor**

Nombre:	Peña González & Asociados Abogados
Teléfono:	2131370
Dirección Electrónica:	<a href="mailto:defensorfiduagraria@pgabogados.com">defensorfiduagraria@pgabogados.com</a>

**Composición del Portafolio por Pais Emisor**
**PAIS EMISOR: COLOMBIA 100%**
**Principales Inversiones de la Cartera**

	Emisor	Participación
1	BANCO POPULAR S A	13,63%
2	BANCO DAVIVIENDA S A	10,38%
3	BANCOLOMBIA S.A.	10,94%
4	BANCO DE BOGOTA S A	11,72%
5	BANCO COLPATRIA RED MULTIBANCA COLPATRIA S A	5,36%
6	BANCO DE OCCIDENTE S A	9,81%
7	DIRECCIÓN DEL TESORO NACIONAL	6,52%
8	BANCO SANTANDER COLOMBIA S.A.	8,17%
9	BANCO BILBAO VIZCAYA ARGENTARIA COLOMBIA S.A.	9,14%
10	AV VILLAS	5,06%
	<b>Total</b>	<b>90,73%</b>

**Hoja de Vida del Administrador del Portafolio**

Nombre:	Claudia Liliana Pinzón Torres
Profesión:	Administrador de Empresas
Estudios:	Administrador de Empresas - Pontificia Universidad Javeriana Operación Bursatil
e-mail:	<a href="mailto:carterascolectivas@fiduagraria.gov.co">carterascolectivas@fiduagraria.gov.co</a>
Experiencia:	17 Años de experiencia en el Sector Financiero
Otras Carteras a su Cargo:	Cartera Colectiva Abierta Con Pacto De Permanencia Rentaplazo - Cartera Colectiva Abierta Con Pacto De Permanencia Rentapais.

**Empresas Vinculadas y Relacionadas con la Sociedad Administradora : Banagrario**

Este material es para información de los inversionistas y no está concebido como una oferta para vender o comprar activos. La información contenida es sólo una guía general y no debe ser usada como base para la toma de decisiones de inversión. En relación con la cartera colectiva existe un prospecto de inversión que contiene una información relevante para su consulta y podrá ser examinada en [www.fiduagraria.gov.co](http://www.fiduagraria.gov.co). Las obligaciones asumidas por Fiduagraria S.A. de la Cartera Colectiva Abierta Confirrenta son de medio y no de resultado. Los dineros entregados por los suscriptores a la cartera colectiva no son un depósito, ni generan para Fiduagraria S.A. las obligaciones propias de una institución de depósito y no están aparadas por el seguro de depósito del Fondo de Garantías de Instituciones Financieras FOGAFIN, ni por ninguno de dicha naturaleza. La inversión en la cartera colectiva está sujeta a los riesgos derivados de los activos que componen el portafolio de la respectiva cartera colectiva. Los datos suministrados reflejan el comportamiento histórico de la cartera colectiva, pero no implica que su comportamiento en el futuro sea igual o semejante.