

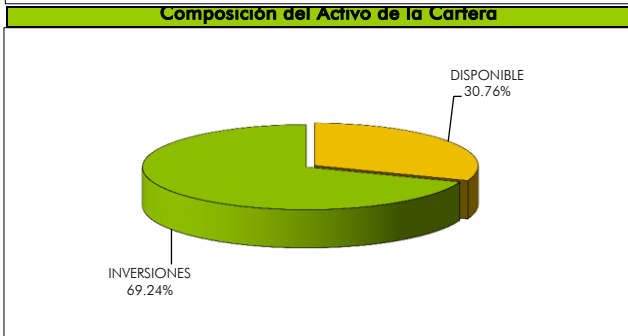
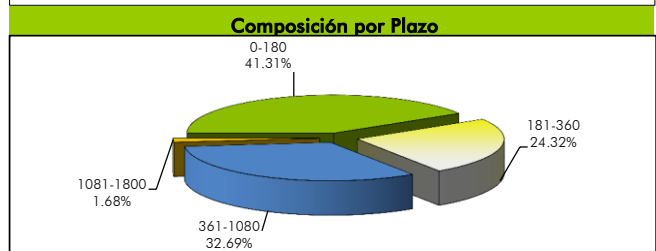
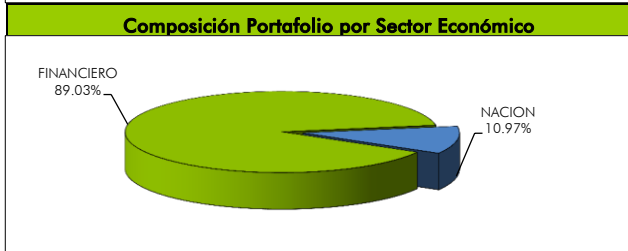
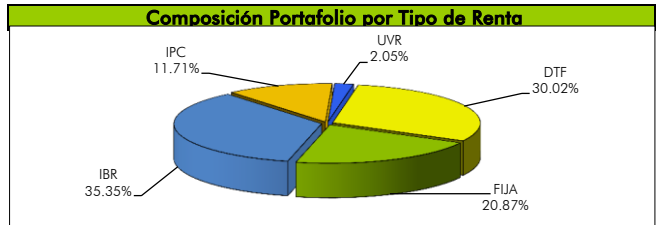
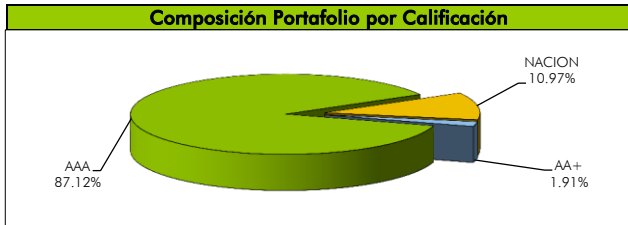
Cartera Colectiva Abierta Del Mercado Monetario "Confirenta"

Características de la Cartera	
Fecha de Inicio de Operaciones	1-mar-93
Valor Cartera (Millones de pesos)	229,101.90
Valor Unidad (COP) (en pesos)	9,871.09
Número de Unidades en Circulación	23,209,390.47
Número de Suscriptores	1097
Tipo de Cartera	Cartera Colectiva Abierta Mercado Monetario
Inversión Inicial Mínima (en pesos)	200,000.00
Mínima (en pesos)	30,000.00
Retiro Mínimo (en pesos)	0.00
Retiro Parcial Máximo (%)	98.50%
Saldo Mínimo (en pesos)	200,000.00
Tiempo de preaviso para retiro (Días)	1
Sanción o Comisión por Retiro Anticipado	N.A.
Comisión por Administración	1.50% e.a.
Base de Comisión	Capital sobre Valor de la Cartera
Komuneration Efectiva Anual cobrada por administración	1.50% e.a.
Gastos de la Cartera	1.88%

Política de Inversión y Estrategia																																
Confirenta es una cartera colectiva abierta, de perfil de riesgo muy conservador, lo que significa que la probabilidad de ocurrencia de pérdida del capital invertido es muy bajo debido a que, a través de su política de inversiones, hace una correcta dispersión del riesgo de emisor, mercado, liquidez, jurídico y operacional al que esta expuesto. Invierte en títulos de contenido crediticio, de renta fija, en moneda nacional, inscritos en el Registro Nacional de valores y Emisores, con calificación mínima AA, salvo los valores emitidos o garantizados por la Nación, por el banco de la República o por Fondo de Garantías de Instituciones Financieras FOGAFIN, los cuales no requerirán calificación. El plazo promedio ponderado para el vencimiento de los valores en que invierte la cartera es, máximo, 365 días, sin embargo se puede hacer inversiones que no podrán ser superiores a 5 años.																																
Evolución del Valor de la Cartera																																
																																
																																
Rentabilidad Neta de la Cartera																																
	<table border="1"> <thead> <tr> <th></th> <th colspan="3">Ultimos</th> <th colspan="3">Anual</th> </tr> <tr> <th></th> <th>30 Días</th> <th>180 Días</th> <th>365 Días</th> <th>Año Corrido</th> <th>2011</th> <th>2010</th> <th>2009</th> </tr> </thead> <tbody> <tr> <td>Rentabilidad Efectiva</td> <td>4.52%</td> <td>4.34%</td> <td>3.81%</td> <td>4.56%</td> <td>2.99%</td> <td>2.57%</td> <td>6.46%</td> </tr> <tr> <td>Volatilidad de la Rentabilidad</td> <td>1.79%</td> <td>1.95%</td> <td>1.99%</td> <td>1.93%</td> <td>2.17%</td> <td>2.64%</td> <td>5.36%</td> </tr> </tbody> </table>		Ultimos			Anual				30 Días	180 Días	365 Días	Año Corrido	2011	2010	2009	Rentabilidad Efectiva	4.52%	4.34%	3.81%	4.56%	2.99%	2.57%	6.46%	Volatilidad de la Rentabilidad	1.79%	1.95%	1.99%	1.93%	2.17%	2.64%	5.36%
	Ultimos			Anual																												
	30 Días	180 Días	365 Días	Año Corrido	2011	2010	2009																									
Rentabilidad Efectiva	4.52%	4.34%	3.81%	4.56%	2.99%	2.57%	6.46%																									
Volatilidad de la Rentabilidad	1.79%	1.95%	1.99%	1.93%	2.17%	2.64%	5.36%																									

Calificación de la Cartera		
Riesgo de Administración y Operacional	Riesgo de Mercado	Riesgo de Crédito
N.A.	2	AAA
Fecha de la última calificación de la Cartera	Entidad Calificadora	
19-ene-12	Fitch Ratings Sociedad Calificadora de Valores	

Información de plazos y duración			
Detalle de Plazos	Participación	Plazo Promedio de las Inversiones	
1 a 180 Días	41.31%	Días	Años
180 a 365 Días	24.32%		
1 - 3 Años	32.69%	323	0.88
3 a 5 Años	1.68%		
Mas de 5 Años	0.00%		



Información de Contacto del Revisor Fiscal de la Cartera	
Nombre:	Deloitte and Touche Ltda - Juan Carlos López Alarcón
Teléfono:	5461810
Dirección Electrónica:	iclopez@deloitte.com
Información Contralor Normativo	
Nombre:	Luis Humberto Ustariz Gonzalez
Teléfono:	6138951 - (315)8850970
Dirección Electrónica:	eiustariz@etb.net.co
Información del Defensor del Consumidor	
Nombre:	Peña González & Asociados Abogados
Teléfono:	2131370
Dirección Electrónica:	defensorfiduagraria@pgabogados.com

Composición del Portafolio por País Emisor	
PAIS EMISOR: COLOMBIA	100%

Principales Inversiones de la Cartera

	Emisor	Participación
1	BANCOLOMBIA S.A.	10.47%
2	BANCO POPULAR S A	10.19%
3	BANCO DE BOGOTA S A	10.18%
4	BANCO BILBAO VIZCAYA ARGENTARIA COLOMBIA S.A.	9.72%
5	BANCO DAVIENDA S A	9.24%
6	AV VILLAS	9.09%
7	BANCO DE OCCIDENTE S A	8.57%
8	DIRECCIÓN DEL TESORO NACIONAL	7.61%
9	BANCO DE COMERCIO EXTERIOR DE COLOMBIA S.A.	3.93%
10	BANCO SANTANDER COLOMBIA S.A.	3.54%
	Total	82.53%

Hoja de Vida del Administrador del Portafolio

Nombre:	Claudia Liliana Pinzón Torres
Profesión:	Administrador de Empresas
Estudios:	Administrador de Empresas - Pontificia Universidad Javeriana Operación Bursatil
e-mail:	carterascolectivas@fiduagraria.gov.co
Experiencia:	17 Años de experiencia en el Sector Financiero
Otras Carteras a su Cargo:	Cartera Colectiva Abierta Rentaplazo - Cartera Colectiva Abierta Rentapais - Fondo de Capital Privado. Fondo de Inversión Forestal Colombia

Empresas Vinculadas y Relacionadas con la Sociedad Administradora : Banagrario

Este material es para información de los inversionistas y no está concebido como una oferta para vender o comprar activos. La información contenida es sólo una guía general y no debe ser usada como base para la toma de decisiones de inversión. En relación con la cartera colectiva existe un prospecto de inversión que contiene una información relevante para su consulta y podrá ser examinada en www.fiduagraria.gov.co. Las obligaciones asumidas por Fiduagraria S.A. de la Cartera Colectiva Abierta Confrenta son de medio y no de resultado. Los dineros entregados por los suscriptores a la cartera colectiva no son un depósito, ni generan para Fiduagraria S.A. las obligaciones propias de una institución de depósito y no están aapadas por el seguro de depósito del Fondo de Garantías de Instituciones Financieras FOGAFIN, ni por ninguno de dicha naturaleza. La inversión en la cartera colectiva está sujeta a los riesgos derivados de los activos que componen el portafolio de la respectiva cartera colectiva. Los datos suministrados reflejan el comportamiento histórico de la cartera colectiva, pero no implica que su comportamiento en el futuro sea igual o semejante.