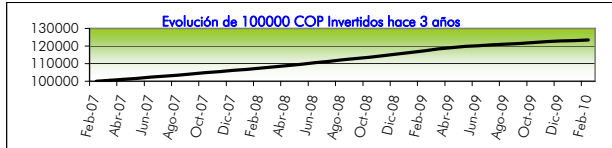
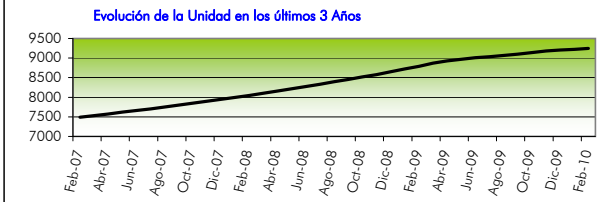


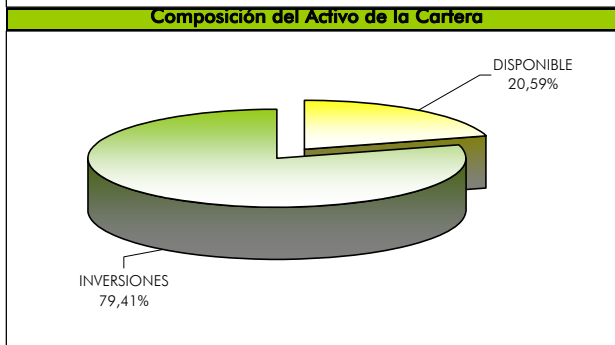
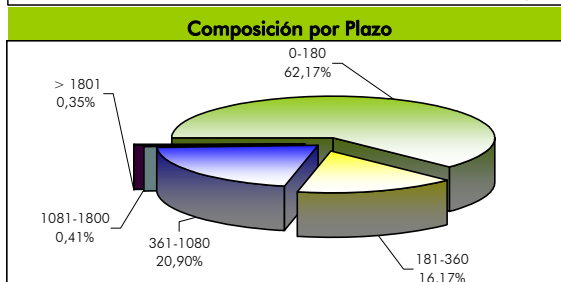
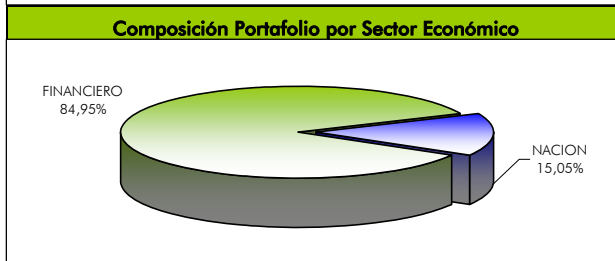
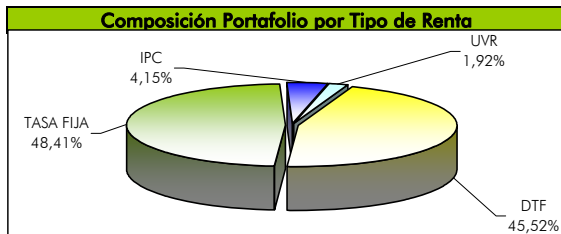
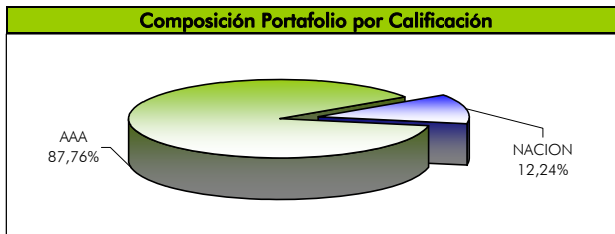
Cartera Colectiva Abierta Del Mercado Monetario "Confirenta"

| Características de la Cartera | |
|---|-----------------------------------|
| Fecha de Inicio de Operaciones | 1 de Marzo de 1993 |
| Valor Cartera (Millones de pesos) | 415.450,09 |
| Valor Unidad (COP) (en pesos) | 9.242,8281 |
| Número de Unidades en Circulación | 44.948.373,15 |
| Número de Suscriptores | 1350 |
| Tipo de Cartera | Mercado Monetario |
| Clase de Cartera | Cartera Colectiva Abierta |
| Inversiones de la Cartera | Títulos de Deuda |
| Inversión Inicial Mínima (en pesos) | 200.000,00 |
| Inversión Adicional Mínima (en pesos) | 30.000,00 |
| Retiro Mínimo (en pesos) | 0 |
| Retiro Parcial Máximo (%) | 98,50% |
| Saldo Mínimo (en pesos) | 200.000,00 |
| Tiempo de preaviso para retiro (Días) | 1 |
| Sanción o Comisión por Retiro Anticipado | N.A. |
| Comisión por Administración | 1,30% e.a. |
| Base de Comisión | Capital sobre Valor de la Cartera |
| Remuneración Efectiva Anual cobrada por administración | 1,30% e.a. |
| Gastos de la Cartera | 1,43% |

| Política de Inversión y Estrategia | | | | | | | | | | | | | | | | | | | | | | | | | | | | | | | | |
|---|--|----------|----------|-------------|-------|-------|-------|--|--|---------|----------|----------|-------------|------|------|------|-----------------------|-------|-------|-------|-------|-------|-------|-------|--------------------------------|-------|-------|-------|-------|-------|-------|-------|
| Confirenta es una cartera colectiva abierta, de perfil de riesgo muy conservador, lo que significa que la probabilidad de ocurrencia de pérdida del capital invertido es muy bajo debido a que, a través de su política de inversiones, hace una correcta dispersión del riesgo de emisor, mercado, liquidez, jurídico y operacional al que esta expuesto. Invierte en títulos de contenido crediticio, de renta fija, en moneda nacional, inscritos en el Registro Nacional de valores y Emisores, con calificación mínima AA, salvo los valores emitidos o garantizados por la Nación, por el banco de la República o por Fondo de Garantías de Instituciones Financieras FOGAFIN, los cuales no requerirán calificación. El plazo promedio ponderado para el vencimiento de los valores en que invierte la cartera es, máximo, 365 días, sin embargo se puede hacer inversiones que no podrán ser superiores a 5 años. | | | | | | | | | | | | | | | | | | | | | | | | | | | | | | | | |
| Evolución del Valor de la Cartera | | | | | | | | | | | | | | | | | | | | | | | | | | | | | | | | |
|  | | | | | | | | | | | | | | | | | | | | | | | | | | | | | | | | |
|  | | | | | | | | | | | | | | | | | | | | | | | | | | | | | | | | |
| Rentabilidad Neta de la Cartera | | | | | | | | | | | | | | | | | | | | | | | | | | | | | | | | |
| | <table border="1"> <thead> <tr> <th></th> <th colspan="3">Ultimos</th> <th colspan="3">Anual</th> </tr> <tr> <th></th> <th>30 Días</th> <th>180 Días</th> <th>365 Días</th> <th>Año Corrido</th> <th>2009</th> <th>2008</th> <th>2007</th> </tr> </thead> <tbody> <tr> <td>Rentabilidad Efectiva</td> <td>2,84%</td> <td>3,91%</td> <td>5,18%</td> <td>2,44%</td> <td>6,46%</td> <td>8,75%</td> <td>7,20%</td> </tr> <tr> <td>Volatilidad de la Rentabilidad</td> <td>2,15%</td> <td>3,98%</td> <td>5,00%</td> <td>2,78%</td> <td>5,36%</td> <td>2,21%</td> <td>1,57%</td> </tr> </tbody> </table> | | Ultimos | | | Anual | | | | 30 Días | 180 Días | 365 Días | Año Corrido | 2009 | 2008 | 2007 | Rentabilidad Efectiva | 2,84% | 3,91% | 5,18% | 2,44% | 6,46% | 8,75% | 7,20% | Volatilidad de la Rentabilidad | 2,15% | 3,98% | 5,00% | 2,78% | 5,36% | 2,21% | 1,57% |
| | Ultimos | | | Anual | | | | | | | | | | | | | | | | | | | | | | | | | | | | |
| | 30 Días | 180 Días | 365 Días | Año Corrido | 2009 | 2008 | 2007 | | | | | | | | | | | | | | | | | | | | | | | | | |
| Rentabilidad Efectiva | 2,84% | 3,91% | 5,18% | 2,44% | 6,46% | 8,75% | 7,20% | | | | | | | | | | | | | | | | | | | | | | | | | |
| Volatilidad de la Rentabilidad | 2,15% | 3,98% | 5,00% | 2,78% | 5,36% | 2,21% | 1,57% | | | | | | | | | | | | | | | | | | | | | | | | | |

| Calificación de la Cartera | | |
|---|---|-------------------|
| Riesgo de Administración y Operacional | Riesgo de Mercado | Riesgo de Crédito |
| N.A. | 2 | AAA |
| Fecha de la última calificación de la Cartera | Entidad Calificadora | |
| 20-Ene-10 | Fitch Ratings Sociedad Calificadora de Valores | |

| Información de Plazos y Maduración | | | |
|------------------------------------|---------------|-------------------------------|-------|
| Detalle Maduración | Participación | Plazo Promedio del Portafolio | |
| 1 a 180 Días | 62,18% | Días | Años |
| 180 a 360 Días | 16,17% | 216,14 | 0,592 |
| 1 - 3 Años | 20,90% | | |
| 3 a 5 Años | 0,41% | | |
| Mas de 5 Años | 0,35% | | |



Información de Contacto del Revisor Fiscal de la Cartera

| | |
|------------------------|--|
| Nombre: | Deloitte and Touche Ltda - Juan Carlos Lopez |
| Teléfono: | 5461810 |
| Dirección Electrónica: | iclopez@deloitte.com |

Información Contralor Normativo

| | |
|------------------------|--|
| Nombre: | Luis Humberto Ustariz Gonzalez |
| Teléfono: | 6138951 - (315)8850970 |
| Dirección Electrónica: | ejustariz@etb.net.co |

Información del Defensor del Cliente

| | |
|------------------------|--|
| Nombre: | Darío Laguado Monsalve |
| Teléfono: | 543 98 50 / 235 16 04 |
| Dirección Electrónica: | reclamaciones@defensorialg.com.co |

Composición del Portafolio por País Emisor

| | |
|------------------------------|-------------|
| PAIS EMISOR: COLOMBIA | 100% |
|------------------------------|-------------|

Principales Inversiones de la Cartera

| | Emisor | Participación |
|----|---|---------------|
| 1 | DIRECCIÓN DEL TESORO NACIONAL | 9,74% |
| 2 | BANCO POPULAR S A | 8,01% |
| 3 | BANCO DE BOGOTÁ S A | 7,61% |
| 4 | CITIBANK COLOMBIA | 7,00% |
| 5 | BANCO DAVIENDA S A | 6,72% |
| 6 | AV VILLAS | 6,69% |
| 7 | BANCO DE OCCIDENTE S A | 6,22% |
| 8 | BANCO DE COMERCIO EXTERIOR DE COLOMBIA S.A. | 6,19% |
| 9 | BANCO SUDAMERIS COLOMBIA | 5,70% |
| 10 | BANCO DE CREDITO | 5,61% |
| | Total | 69,48% |

Hoja de Vida del Administrador del Portafolio

| | |
|----------------------------|--|
| Nombre: | Juan Carlos Amaya Castillo |
| Profesión: | Administrador de Empresas y Economista |
| Estudios: | Especialización en Finanzas, Universidad del Rosario (actualmente), Diplomado en Tesorería, Cesa, Diplomado en Finanzas, Universidad del Rosario |
| e-mail: | carterascolectivas@fiduagraria.gov.co |
| Experiencia: | 8 años de experiencia en el sector financiero, con énfasis en el manejo de portafolio de inversiones. |
| Otras Carteras a su Cargo: | Cartera Colectiva Abierta Rentaplazo - Cartera Colectiva Abierta Rentapais - Fondo de Capital Privado. Fondo de Inversión Forestal Colombia |

Empresas Vinculadas y Relacionadas con la Sociedad Administradora - Banagrario

Este material es para información de los inversionistas y no está concebido como una oferta para vender o comprar activos. La información contenida es sólo una guía general y no debe ser usada como base para la toma de decisiones de inversión. En relación con la cartera colectiva existe un prospecto de inversión que contiene una información relevante para su consulta y podrá ser examinada en www.fiduagraria.gov.co. Las obligaciones asumidas por Fiduagraria S.A. de la Cartera Colectiva Abierta Confrenta son de medio y no de resultado. Los dineros entregados por los suscriptores a la cartera colectiva no son un depósito, ni generan para Fiduagraria S.A. las obligaciones propias de una institución de depósito y no están amparadas por el seguro de depósito del Fondo de Garantías de Instituciones Financieras FOGAFIN, ni por ninguno de dicha naturaleza. La inversión en la cartera colectiva está sujeta a los riesgos derivados de los activos que componen el portafolio de la respectiva cartera colectiva. Los datos suministrados reflejan el comportamiento histórico de la cartera colectiva, pero no implica que su comportamiento en el futuro sea igual o semejante.