

## Cartera Colectiva Abierta Confirenta

### Características de la Cartera

Fecha de Inicio de Operaciones	11-Ene-03
Valor Cartera (Millones de pesos)	267,491.00
Valor Unidad (COP) (en pesos)	8,048.064157
Número de Unidades en Circulación	33,236,705.90
Número de Suscriptores	1450

Tipo de Cartera	<b>Cartera Colectiva Abierta</b>
Clase de Cartera	Mercado Monetario
Inversiones de la Cartera	Títulos de Deuda

Inversión Mínima (en pesos)	200,000.00
Adición Mínima (en pesos)	30,000.00
Retiro Mínimo (en pesos)	N.A.
Retiro Parcial Máximo (%)	98.50%
Saldo Mínimo (en pesos)	200,000.00
Tiempo de preaviso para retiro (Días)	1
Sanción o Comisión por Retiro Anticipado	N.A.
Comisión por Administración	Máximo 2%EA
Base de Comisión	Capital sobre Valor de la Cartera
Gastos de la Cartera	1.57%

### Calificación de la Cartera

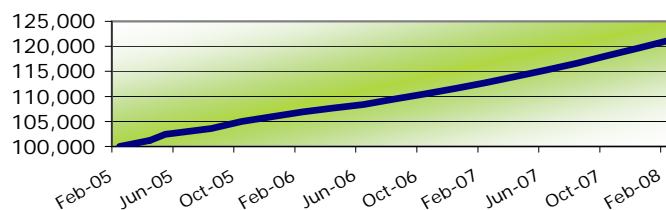
Riesgo de Administración y Operacional	Riesgo de Mercado	Riesgo de Crédito
Dp1	1	AAA
Fecha de la última Calificación de la Cartera	Entidad Calificadora	
28-Ene-08	Duff & Phelps de Colombia (DCR Colombia)	

### Política de Inversión y Estrategia

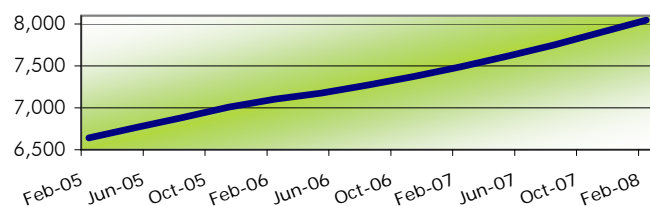
La Cartera Colectiva Abierta Confirenta tiene como objetivo primordial la inversión en valores que generen seguridad, liquidez y rentabilidad. Ante la actual coyuntura de presiones inflacionarias y potenciales incrementos en las tasas de interés, se ha optado por mantener una alta participación en inversiones a muy corto plazo, con el fin de poder estar en capacidad de adaptarse a las volatilidades que normalmente se presentan y no se tengan efectos negativos sobre la valoración del portafolio.

### Evolución del Valor de la Cartera

Evolución de 100.000 COP Invertidos hace 3 Años



Evolución valor de la Unidad en los últimos 3 Años

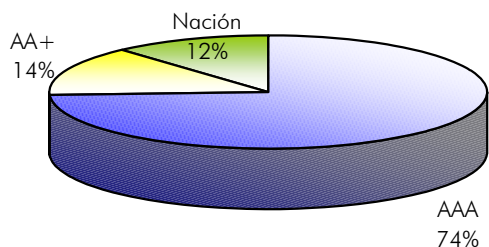
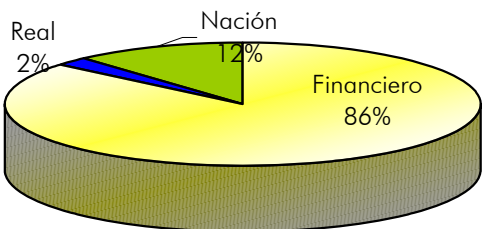
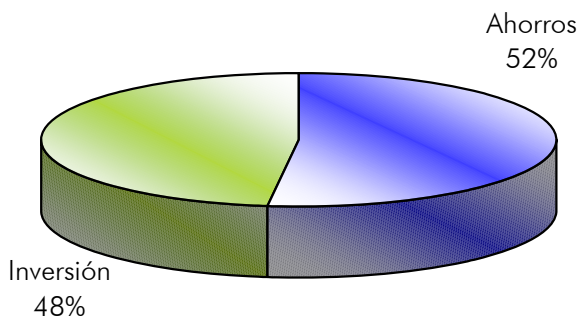
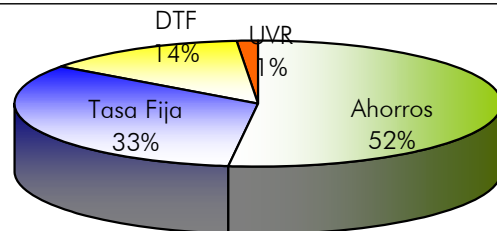
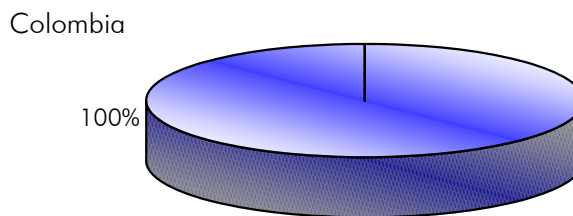


### Rentabilidad Neta de la Cartera

	Ultimos			Anual			
	30 Días	180 Días	365 Días	Año Corrido	2007	2006	2005
Rentabilidad Efectiva	7.96	7.8	7.46	7.74	7.2	5.35	7.47
Volatilidad de la Rentabilidad	1.37	1.74	1.56	1.5	1.57	3.03	3.21

### Información de Plazos y Maduración

Detalle Maduración	Participación	Maduración Promedio del Portafolio
1 - 180 Días	95,28%	
180 - 360 Días	2,89%	
1 - 3 Años	0,59%	
3 - 5 Años	0,37%	
Mas de 5 Años	0,87%	115 Días

**Composición Portafolio por Calificación**

**Composición Portafolio por Sector Económico**

**Composición del Activo de la Cartera**

**Composición Portafolio por Tipo de Renta**

**Composición Portafolio por País Emisor**

**Información de Contacto del Revisor Fiscal de la Cartera**

Nombre:	Deloitte and Touche Ltda - Claudia Martinez
Teléfono:	5461810
Dirección Electrónica:	<a href="http://www.deloitte.com">www.deloitte.com</a>

**Información del Defensor del Cliente**

Nombre:	Rafael Tomas Osorio
Teléfono:	6194589
Dirección Electrónica:	<a href="mailto:rafaelosorio@hotmail.com">rafaelosorio@hotmail.com</a>

**Principales Inversiones de la Cartera**

	Emisor	Participación
1	Banco de Bogota	12.39%
2	Bancolombia	11.95%
3	Banco Popular	11.71%
4	Dirección del Tesoro Nacional	9.10%
5	BBVA	8.49%
6	Banco Davivienda	8.25%
7	Banco Sudameris	7.34%
8	Findeter	4.00%
9	Citibank	3.26%
10	HSBC	2.84%
	<b>Total</b>	<b>79.33%</b>

**Hoja de Vida del Administrador del Portafolio**

Nombre:	Jose Alfredo Gonzalez Murcia
Profesión:	Economista
Estudios:	Economía con énfasis en Administración de Empresas. Operación Bursatil
Experiencia:	Colseguros - Administrador de Portafolios, Fidubogota - Gerente de Pasivos Pensionales, Fiducolombia - Gerente de Portafolios. 15 Años de experiencia en el Sector Financiero.
Otros Carteras a su Cargo:	Cartera Colectiva Abierta Rentaplazo - Cartera Colectiva Abierta Rentapais - Cartera Colectiva Abierta Pionero - Fondo de Inversión Forestal Colombia

**Empresas Vinculadas y Relacionadas con la Sociedad Administradora : Banagrario**

Este material es para información de los inversionistas y no está concebido como una oferta para vender o comprar activos. La información contenida es sólo una guía general y no debe ser usada como base para la toma de decisiones de inversión. En relación con la cartera colectiva existe un prospecto de inversión que contiene una información relevante para su consulta y podrá ser examinada en [www.fiduagraria.gov.co](http://www.fiduagraria.gov.co). Las obligaciones asumidas por Fiduagraria S.A. de la Cartera Colectiva Abierta Confrenta son de medio y no de resultado. Los dineros entregados por los suscriptores a la cartera colectiva no son un depósito, ni generan para Fiduagraria S.A. las obligaciones propias de una institución de depósito y no están amparadas por el seguro de depósito del Fondo de Garantías de Instituciones Financieras FOGAFIN, ni por ninguno de dicha naturaleza. La inversión en la cartera colectiva está sujeta a los riesgos derivados de los activos que componen el portafolio de la respectiva cartera colectiva. Los datos suministrados reflejan el comportamiento histórico de la cartera colectiva, pero no implica que su comportamiento en el futuro sea igual o semejante.