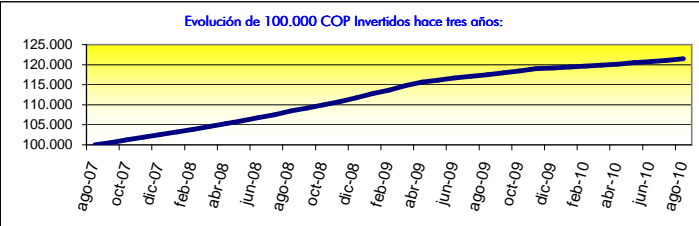
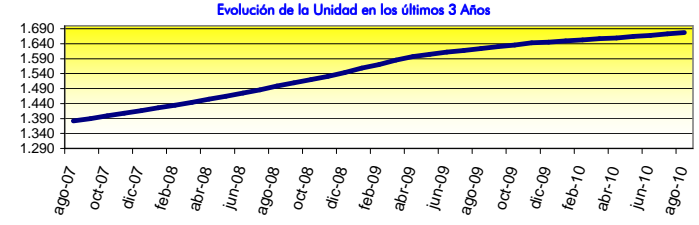
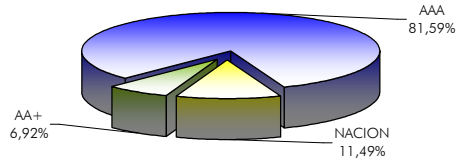
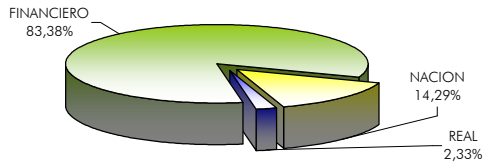
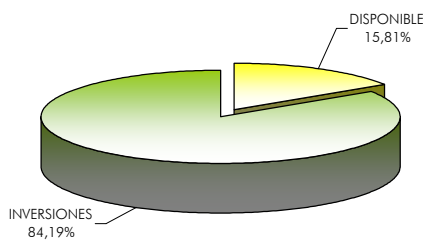


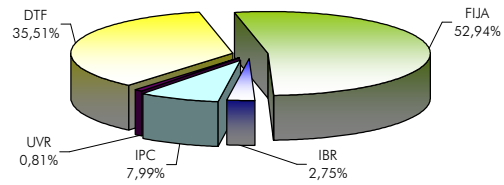
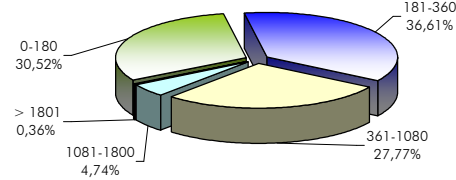
Cartera Colectiva Abierta con Pacto de Permanencia "Rentaplazo"

Características de la Cartera		
Fecha de Inicio de Operaciones	25-mar-03	
Valor Cartera (Millones de pesos)	86.469,77	
Valor Unidad (COP) (en pesos)	1.677,956873	
Número de Unidades en Circulación	51.532.774,57	
Número de Suscriptores	87	
Tipo de Cartera	Cartera Colectiva Abierta	
Clase de Cartera	Cartera Colectiva Abierta con Pacto de Permanencia	
Inversiones de la Cartera	Títulos de Deuda	
Inversión Inicial Mínima (en pesos)	1.000.000,00	
Inversión Adicional Mínima (en pesos)	100.000,00	
Retiro Mínimo (en pesos)	0	
Retiro Parcial Máximo (%)	98,50%	
Saldo Mínimo (en pesos)	500.000,00	
Tiempo de preaviso para retiro (Días)	2	
Sanción o Comisión por Retiro Anticipado	2% sobre Valor Retiro	
Comisión por Administración	1,50%	
Base de Comisión	Valor neto o del patrimonio de la Cartera del día anterior	
Remuneración Efectiva Anual cobrada por administración	1,50%	
Gastos de la Cartera	2,21%	
Calificación de la Cartera		
Riesgo de Administración y Operacional	Riesgo de Mercado	Riesgo de Crédito
N.A.	1	AAA
Fecha de la última calificación de la Cartera	Entidad Calificadora	
30-jun-10	Fitch Ratings	
	Sociedad Calificadora de Valores	

Política de Inversión y Estrategia																															
Rentaplazo es una cartera colectiva abierta, con pacto de permanencia de 30 días, lo que quiere decir que aunque los inversionistas pueden redimir su participación en cualquier momento existen penalidades que conllevan su redención en un periodo menor al pacto de permanencia. El perfil general de riesgo de la cartera es conservador, lo que se traduce en que haya una baja posibilidad de pérdida de capital. Invierte en valores de contenido crediticio, de renta fija, en moneda nacional, inscritos en el registro nacional de Valores y Emisores, con calificación mínima AA, salvo los títulos emitidos o garantizados por la Nación, por el Banco de la República, Fondo de Garantía e Instituciones Financieras o FOGAFIN, los cuales no requieran calificación. El plazo promedio ponderado de estas inversiones será inferior a 540 días, sin embargo el plazo máximo de inversión por valor podrá ser de siete años, exceptuando las inversiones obligatorias. Esta política busca dispersar adecuadamente los riesgos asociados al emisor de las inversiones, a la tasa de interés, al riesgo de liquidez y al riesgo de contraparte.																															
Evolución del Valor de la Cartera																															
Evolución de 100.000 COP Invertidos hace tres años: 																															
Evolución de la Unidad en los últimos 3 Años 																															
Rentabilidad Neta de la Cartera																															
	<table border="1"> <thead> <tr> <th rowspan="2"></th> <th colspan="3">Ultimos</th> <th colspan="3">Anual</th> </tr> <tr> <th>30 Días</th> <th>180 Días</th> <th>365 Días</th> <th>Año Corrido</th> <th>2009</th> <th>2008</th> <th>2007</th> </tr> </thead> <tbody> <tr> <td>Rentabilidad Efectiva</td> <td>3,03%</td> <td>2,96%</td> <td>3,36%</td> <td>2,95%</td> <td>6,62%</td> <td>8,93%</td> <td>7,33%</td> </tr> <tr> <td>Volatilidad de la Rentabilidad</td> <td>3,15%</td> <td>3,50%</td> <td>4,49%</td> <td>3,28%</td> <td>8,21%</td> <td>3,17%</td> <td>1,74%</td> </tr> </tbody> </table>		Ultimos			Anual			30 Días	180 Días	365 Días	Año Corrido	2009	2008	2007	Rentabilidad Efectiva	3,03%	2,96%	3,36%	2,95%	6,62%	8,93%	7,33%	Volatilidad de la Rentabilidad	3,15%	3,50%	4,49%	3,28%	8,21%	3,17%	1,74%
	Ultimos			Anual																											
	30 Días	180 Días	365 Días	Año Corrido	2009	2008	2007																								
Rentabilidad Efectiva	3,03%	2,96%	3,36%	2,95%	6,62%	8,93%	7,33%																								
Volatilidad de la Rentabilidad	3,15%	3,50%	4,49%	3,28%	8,21%	3,17%	1,74%																								
Información de Plazos y Maduración																															
Detalle Maduración	Participación	Plazo Promedio del Portafolio																													
1 a 180 Días	30,52%	Días	Años																												
180 a 360 Días	36,61%	341	0,934																												
1 - 3 Años	27,77%																														
3 a 5 Años	4,74%																														
Mas de 5 Años	0,36%																														

Composición Portafolio por Calificación

Composición Portafolio por Sector Económico

Composición del Activo de la Cartera

Composición del Portafolio por País Emisor
PAIS EMISOR: COLOMBIA 100%
Principales Inversiones de la Cartera

	Emisor	Participación
1	DIRECCION DEL TESORO NACIONAL	9,68%
2	BANCO DE OCCIDENTE S A	8,52%
3	BANCO POPULAR S A	8,42%
4	BANCO BILBAO VIZCAYA ARGENTARIA COLOMBIA S.A.	8,41%
5	BANCOLOMBIA S.A.	7,01%
6	BANCO SANTANDER COLOMBIA S.A.	6,41%
7	BANCO AGRARIO DE COLOMBIA	6,30%
8	BANCO DAVIVIENDA S A	6,20%
9	BANCO DE COMERCIO EXTERIOR DE COLOMBIA S.A.	5,90%
10	CITIBANK COLOMBIA	5,87%
	Total	72,72%

Composición Portafolio por Tipo de Renta

Composición por Plazo

Información de Contacto del Revisor Fiscal de la Cartera

Nombre: Deloitte and Touche Ltda - Giovanna Paola Gonzalez Sanchez
 Teléfono: 5461810
 Dirección Electrónica: gpgonzalez@deloitte.com

Información Contralor Normativo

Nombre: Luis Humberto Ustariz Gonzalez
 Teléfono: 6138951 - (315)8850970
 Dirección Electrónica: ejustariz@etb.net.co

Información del Defensor del Cliente

Nombre: Darío Laguardo Monsalve
 Teléfono: 543 98 50 / 235 16 04
 Dirección Electrónica: reclamaciones@defensorialq.com.co

Hoja de Vida del Administrador del Portafolio

Nombre: Juan Carlos Amaya Castillo
 Profesión: Administrador de Empresas y Economista
 Estudios: Especialización en Finanzas, Universidad del Rosario ,
 Diplomado en Tesorería, Cesa
 Diplomado en Finanzas, Universidad del Rosario
 e-mail: carterascolectivas@fiduagraria.gov.co
 Experiencia: 9 años de experiencia en el sector financiero, con énfasis en el manejo de portafolio de inversiones.
 Otros Carteras a su Cargo: Cartera Colectiva Abierta del Mercado Monetario Confrenta - Cartera Colectiva Abierta Rentapais - Fondo de Capital Privado. Fondo de Inversión Forestal Colombia - Cartera Colectiva Escalonada Agroprenta.

Empresas Vinculadas y Relacionadas con la Sociedad Administradora : Banagrario

Este material es para información de los inversionistas y no está concebido como una oferta para vender o comprar activos. La información contenida es sólo una guía general y no debe ser usada como base para la toma de decisiones de inversión. En relación con la cartera colectiva existe un prospecto de inversión que contiene una información relevante para su consulta y podrá ser examinada en www.fiduagraria.gov.co. Las obligaciones asumidas por Fiduagraria S.A. de la Cartera Colectiva Abierta Confrenta son de medio y no de resultado. Los dineros entregados por los suscriptores a la cartera colectiva no son un depósito, ni generan para Fiduagraria S.A. las obligaciones propias de una institución de depósito y no están amparadas por el seguro de depósito del Fondo de Garantías de Instituciones Financieras FOGAFIN, ni por ninguno de dicha naturaleza. La inversión en la cartera colectiva está sujeta a los riesgos derivados de los activos que componen el portafolio de la respectiva cartera colectiva. Los datos suministrados reflejan el comportamiento histórico de la cartera colectiva, pero no implica que su comportamiento en el futuro sea igual o semejante.